



सत्यमेव जयते



कर्मचारी राज्य बीमा निगम
Employees' State Insurance Corporation



ESIC
सामाजिक
सुरक्षा का
वादा

वार्षिक रिपोर्ट
ANNUAL REPORT
2020 - 2021

वार्षिक रिपोर्ट ANNUAL REPORT 2020-2021



कर्मचारी राज्य बीमा निगम
Employees' State Insurance Corporation

Panchdeep Bhawan, C.I.G. Marg, New Delhi-110 002

esic.nic.in [@esichq](https://www.facebook.com/esichq) [@esichq](https://www.instagram.com/esichq) [@esichq](https://www.youtube.com/channel/UC...) [@esichq](https://www.linkedin.com/company/esichq) [@esichq](https://www.pinterest.com/esichq) [@esichq](https://www.tiktok.com/@esichq)



विषय—सूची

वृत्त	fo"क	i"B l q; k
क.	क.रा.बी. निगम के सदस्य	01
ख.	स्थायी समिति के सदस्य	03
ग.	चिकित्सा हितलाभ परिषद् के सदस्य	04
घ.	क.रा.बी. निगम एक नज़र में 2020–21	05
ङ.	वर्ष 2020–21 की विशेष उपलब्धियाँ	06
च	ग्राफ	07
1.	कार्यान्वयन और व्याप्ति	10
2.	राजस्व प्रबन्धन	11
3.	चिकित्सा देखरेख	14
4.	नकद हितलाभ भुगतान	21
5.	वित्त	24
6.	क.रा.बी. निगम/स्थायी समिति/चिकित्सा हितलाभ परिषद् के महत्वपूर्ण निर्णय	26
7.	प्रशासन	33
8.	मानव संसाधन विकास	35
9.	सतर्कता गतिविधियाँ	36
10.	सार्वजनिक शिकायतों का निवारण	37
11.	राजभाषा हिन्दी का कार्यान्वयन	38
12.	सूचना एवं प्रचार	39
13.	परिशिष्ट I-A से VII तक	44



CONTENTS

Section	Subject	Pg. No.
a.	Members of ESI Corporation	01
b.	Members of Standing Committee	03
c.	Members of Medical Benefit Council	04
d.	ESIC at a Glance 2020-21	05
e.	Salient Achievements 2020-21	06
f.	Graphics	07
1.	Implementation & Coverage	10
2.	Revenue Management	11
3.	Medical Care	14
4.	Cash Benefit Payments	21
5.	Finance	24
6.	Important Decisions of ESIC/SC/MBC	26
7.	Administration	33
8.	Human Resource Development	35
9.	Vigilance Activities	36
10.	Redressal of Public Grievances	37
11.	Implementation of Official Language	38
12.	Information & Publicity	39
13.	Appendices I-A to VII	44



देशीय श्रम; कर्मचारी

31-03-2021 रोजगार संवर्धन दिवस 1/2

व/; क

श्रम एवं रोजगार राज्य मंत्री (स्वतंत्र प्रभार)
भारत सरकार

मि/; क

सचिव
श्रम एवं रोजगार मंत्रालय
भारत सरकार

सदस्यगण

<p>विजय लाल शर्मा श्रम एवं रोजगार मंत्रालय नई दिल्ली</p>	<p>ला. अ. शर्मा (ब्यूरो अध्यक्ष, सामाजिक सुरक्षा प्रभाग) श्रम एवं रोजगार मंत्रालय नई दिल्ली</p>	<p>एम. य. ल. वल्लभ निदेशक, ओझा अस्पताल 8, टैगोर टाउन, इलाहाबाद उत्तर प्रदेश-211002</p>
<p>महेश कुमार शर्मा कुलाधिपति, बरेली अंतरराष्ट्रीय विश्वविद्यालय बरेली, उत्तर प्रदेश</p>	<p>महेश कुमार शर्मा प्रबंध निदेशक यशोदा सुपर स्पेशलिटी अस्पताल गाजियाबाद, उत्तर प्रदेश</p>	

नियोक्ताओं के प्रतिनिधि

<p>महेश कुमार शर्मा राष्ट्रीय मानद कोषाध्यक्ष अखिल भारतीय निर्माता संगठन जीवन सहाकार, चतुर्थ तल सर पी.एम. रोड, फोर्ट मुंबई-400001</p>	<p>च. ज. ल. शर्मा भारतीय वित्त संस्थान एसोचैम कॉर्पोरेट कार्यालय: 5, सरदार पटेल मार्ग, चाणक्यपुरी नई दिल्ली-110021</p>	<p>ज. ज. शर्मा अध्यक्ष, दक्षिण भारत के नियोक्ता संघ की टीएन समिति (सी.आई.ई.) 861/862, अन्ना सलाई चेन्नै-600002</p>
<p>ज. ल. शर्मा जी.जी.एम. (कार्पोरेट कार्य) सार्वजनिक उद्यम स्थायी सम्मेलन (स्कोप) स्कोप कॉम्प्लेक्स, लोदी रोड नई दिल्ली-110003</p>	<p>ज. शर्मा महानिदेशक भारतीय नियोक्ता संघ(सी.आई.ई.) 1703, वर्ल्ड ट्रेड सेंटर-1 कफ परेड, मुम्बई-400005</p>	<p>ज. शर्मा राष्ट्रीय अध्यक्ष भारतीय लघु उद्योग एसोसिएशन संघ (एफ.ए.एस.आई.आई.), सं.37, दुसरा क्रॉस, आर.एम.वी एक्सटेंसन, सदाशिव नगर, बेंगलूरु-560080</p>
<p>ज. ल. शर्मा प्रबंध निदेशक हिंदुस्तान टिन वर्क्स लिमिटेड 426, डीएलएफ टॉवर ए, जसोला नई दिल्ली-110025 (एस.आई.सी.सी.आई.)</p>	<p>ज. शर्मा अध्यक्ष औद्योगिक संबंधों पर सीआईआई की राष्ट्रीय समिति, भारतीय उद्योग परिसंघ 23, इंस्टीट्यूशनल एरिया, लोदी रोड नई दिल्ली-110003</p>	<p>ज. शर्मा मेसर्स लाकड़ा इंडस्ट्रीज लिमिटेड ई-200, फोकल प्वाइंट, फेज-IV लुधियाना(पंजाब)</p>
<p>ज. ल. शर्मा राष्ट्रीय सचिव लघु उद्योग भारती(एल.यू.बी) अभ्यंकर नगर नागपुर-440010 (महाराष्ट्र)</p>		

EMPLOYEES' STATE INSURANCE CORPORATION

(As on 31.03.2021)

Chairman

Minister of State for Labour & Employment (Independent Charge)
Govt. of India

Vice-Chairman

Secretary
Ministry of Labour & Employment
Govt. of India

MEMBERS

<p>Additional Secretary to the Government of India Ministry of Labour & Employment New Delhi</p>	<p>Joint Secretary to the Govt. of India, [Bureau Head of Social Security Division] Ministry of Labour & Employment, New Delhi.</p>	<p>Dr. L.S. Ojha Director, Ojha Hospital, 8, Tagore Town, Allahabad, U.P. - 211002</p>
<p>Dr. Keshav Kumar Agrawal Chancellor, Bareilly International University, Bareilly, U.P.</p>	<p>Dr. Prem Narayan Arora Managing Director, Yashoda Super Specialty Hospital, Ghaziabad, U.P.</p>	

EMPLOYERS' REPRESENTATIVES

<p>Dr. Harish Metha National Hon. Treasurer All India Manufacturers' Organization, Jeevan Sahakar, 4th Floor Sir P.M. Road, Fort, Mumbai - 400001</p>	<p>Professor Saurabh Agarwal Indian Institute Of Finance ASSOCHAM Corporate Office: 5, Sardar Patel Marg, Chanakyapuri, New Delhi - 110021</p>	<p>Shri Srinageshwar Chairman, TN Committee of Employers Fed. of South India (CIE). 861/862, Anna Salai Chennai - 600002</p>
<p>Shri S.A. Khan GGM (Corp. Affairs) Standing Conference of Public Enterprises (SCOPE), SCOPE Complex, Lodi Road, New Delhi - 110003.</p>	<p>Shri Vijay Padate Director General, Employers' Federation of India (CIE) 1703, World Trade Center - 1 Cuffe Parade, Mumbai - 400005</p>	<p>Shri K.V. Shekhar Raju National President, Federation of Associations of Small Industries of India (FASII), No. 37, 2nd cross RMV Extension, Sadashivanagar Bengaluru - 560080</p>
<p>Shri Sanjay Bhatia Managing Director Hindustan Tin Works Ltd. 426, DLF Tower A, Jasola New Delhi - 110025 (FICCI)</p>	<p>Shri M. S. Unnikrishnan Chairman CII National Committee on Industrial Relations, Confederation of Indian Industry, 23, Institutional Area, Lodi Road New Delhi - 110003</p>	<p>Shri Dinesh Lakra M/s Lakra Industries Ltd. E-200, Focal Point, Phase - IV Ludhiana (Punjab)</p>
<p>Shri Sunil Sirsikar National Secretary Laghu Udyog Bharti (LUB) Abhyankar Nagar Nagpur-440010 (Maharashtra)</p>		



कर्मचारियों के प्रतिनिधि

Jh xkdykuan t suk बीएमएस, टीबी-56, डाकघर नालको नगर-759145 जिला-अंगुल (ओडिशा)	Jh oh jkKkN".ku बीएमएस, इंदीवरम, पेरुम्बिलिसरी वेस्ट चेरपु (डाकघर) तृशूर-680561, केरल	Jh ?kly ky ch dyky बीएमएस, स्वस्तिक परिसर तिरुपति पार्क-2 जामनगर-361006
Jherh vejt Ir dš सचिव ए.आइ.टी.यू.सी., 139-ई, किचलू नगर सिविल लाइन्स, लुधियाना-141001 दिल्ली पता: 281, कोहाट एन्कलेव अपार्टमेंट्स, पीतमपुरा, नई दिल्ली-110034	Jh izkK umh pššjh राष्ट्रीय सचिव, सी.आइ.टी.यू. श्रमिक भवन, 53, आचार्य जगदीश चंद्र बोस रोड कोलकाता-700016	Jh f' lo çl kn frošjh महासचिव, टी.यू.सी.सी., 28, पूर्वी घोष पारा रोड डाकघर श्यामनगर जिला: उत्तर 24 परगना पश्चिम बंगाल
Jh l h, - jkt Jh kj अध्यक्ष हिंद मजदूर सभा 35, मल्लेश्वर कोइल स्ट्रीट मायलापुर, चेन्नै (तमिलनाडु)	Jh 'kaj l kg महासचिव अखिल भारतीय यूनाईटेड ट्रेड यूनियन सेंटर (ए.आइ.यू.टी.यू.सी.) अखिल भारतीय समिति मुख्यालय, 77/2/1, लेनिन सरनी कोलकाता-700013	

चिकित्सा व्यवसाय के प्रतिनिधि

MWufru , l - ošjk 4, दीपविला स्कीम स्वागत ग्रीन विला पार्ट-III के सामने 100 फीट, थलतेज, हेबतपुर रोड अहमदाबाद-380059, गुजरात	oš Jh nošie f=xqk 30, सुखदेव विहार नई दिल्ली-110025
--	--

संसद के प्रतिनिधि

Jh t kK ckjyk माननीय सांसद (लोकसभा) लखीपारा, टी गार्डन, डाकघर बनारहाट, पीएस बनारहाट जिला-जलपाईगुडी-735202	Jh jkediky ; kno माननीय सांसद (लोक सभा) 18, मदर टेरेसा क्रिसेंट, नई दिल्ली. गोरिया टोली स्टेशन रोड पटना (बिहार)-800001
l qh Mšyk l su माननीय सांसद (राज्य सभा) सी-701, स्वर्ण जयंती सदन डॉ. बी.डी. मार्ग, नई दिल्ली-110001	

विशेष आमंत्रित

vij l fpo , oafok l ylgdkj भारत सरकार श्रम एवं रोजगार मंत्रालय, नई दिल्ली
--

jkt; l jdkj kcdsi frfuf/k

आन्ध्र प्रदेश, असम, बिहार, गोवा, गुजरात, हरियाणा, हिमाचल प्रदेश, जम्मू व कश्मीर, कर्नाटक, केरल, मध्य प्रदेश, महाराष्ट्र, मेघालय, मिजोरम, नागालैंड, ओडिशा, पंजाब, राजस्थान, तमिलनाडु, तेलंगाना, त्रिपुरा, उत्तर प्रदेश, उत्तराखंड, पश्चिम बंगाल सिक्किम, झारखंड, छत्तीसगढ़ तथा राष्ट्रीय राजधानी क्षेत्र दिल्ली सरकारों के अपर मुख्य सचिव/प्रधान सचिव/सचिव/आयुक्त व सचिव।

i nsu l nL;
महानिदेशक
कर्मचारी राज्य बीमा निगम

EMPLOYEES' REPRESENTATIVES

Shri Gokulananda Jena, BMS TB-56, At./P.O. Nalco Nagar-759145 Distt. Angul (Odisha)	Shri V. Radhakrishnan (BMS) Indeevaram, Perumbillissery West Cherpu (P.O.) Thrissur – 680561, Kerala	Shri Ghisulal B. Kalal, BMS Swastik Complex Tirupati Park – 2 Jamnagar – 361006
Smt. Amarjeet Kaur General Secretary, AITUC, 139-E Kitchlu Nagar Civil Lines, Ludhiana-141001 Delhi Address 281, Kohat Enclave Apartments Pitampura, New Delhi – 110034	Shri Prasanta Nandi Chowdhury National Secretary, CITU Shramik Bhawan, 53, Acharya Jagdish Chander Bose Road, Kolkata-700016	Shri Sheo Prasad Tiwari General Secretary, TUCC 28, East Ghosh Para Road P.O. Shyamnagar Dist: North 24 Parganas, W.B.
Shri C.A. Rajasridhar President Hind Mazdoor Sabha 35, Malleswara Koil Street Mylapore, Chennai (T.N.)	Shri Shankar Saha General Secretary All India United Trade Union Centre (AIUTUC) All India Committee Hqrs 77/2/1, Lenin Sarani, Kolkata – 700013	

REPRESENTATIVES OF MEDICAL PROFESSION

Dr. Nitin S. Vora, 4, Deepvilla Scheme Opp. SwagatGreenvilla Part – III 100 feet, Thaltej, Hebatpur Road Ahmedabad – 380059, Gujarat	Vaidya Shri Devendra Triguna, 30, Sukhdev Vihar New Delhi-110025
--	--

REPRESENTATIVES OF PARLIAMENT

Shri John Barla Hon'ble Member of Parliament (Lok Sabha) Lakhipara, Tea Garden, P.O. Banarhat P.S. Banarhat, Dist.- Jalpaiguri – 735202	Shri Ram Kirpal Yadav Hon'ble Member of Parliament (Lok Sabha) 18, Mother Teresa Crescent New Delhi. Goriya Toli, Station Road Patna- 800 001 Bihar.
Ms. Dola Sen Hon'ble Member of Parliament (Rajya Sabha) C-701, Swarna Jayanti Sadan Dr. B.D. Marg New Delhi-110 001.	

SPECIAL INVITEE

Additional Secretary & Financial Advisor to the Government of India, Ministry of Labour & Employment, New Delhi
--

Representatives of State Governments

Additional Chief Secretary / Principal Secretary / Secretary / Commissioner & Secretary of Govt. of Andhra Pradesh, Assam, Bihar, Chhattisgarh, Goa, Gujarat, Haryana, Himachal Pradesh, Jammu & Kashmir, Jharkhand, Karnataka, Kerala, Madhya Pradesh, Maharashtra, Meghalaya, Mizoram, Nagaland, NCT of Delhi, Odisha, Punjab, Rajasthan, Sikkim, Tamil Nadu, Telangana, Tripura, Uttar Pradesh, Uttarakhand, West Bengal.

Ex-Officio Member
Director General
Employees' State Insurance Corporation



LFK; h l febr

1-03-2021 rd dh fLFkr vuq kj ½

v/; {k

सचिव
श्रम और रोजगार मंत्रालय
भारत सरकार

सदस्यगण

<p>l a q r l fpo भारत सरकार (ब्यूरो अध्यक्ष), सामाजिक सुरक्षा प्रभाग श्रम एवं रोजगार मंत्रालय नई दिल्ली</p>	<p>MW, y-, l - vls-k निदेशक, ओझा अस्पताल 8, टैगोर टाउन, इलाहाबाद उत्तर प्रदेश-211002</p>	<p>MWdslo dqlj vxokj कुलाधिपति, बरेली अंतरराष्ट्रीय विश्वविद्यालय बरेली, उत्तर प्रदेश</p>
--	---	--

नियोक्ताओं के प्रतिनिधि

<p>Jh ds oh 'k kj jkt w राष्ट्रीय अध्यक्ष भारतीय लघु उद्योग एसोसिएशन संघ (एफ.ए.एस.आई.आई.) सं.37, दुसरा क्रॉस, आर.एम.वी. एक्सटेंसन, सदाशिव नगर, बैंगलूरु-560080</p>	<p>Jh , e- , l - mUhd".ku अध्यक्ष औद्योगिक संबंधों पर सीआईआई की राष्ट्रीय समिति, भारतीय उद्योग परिसंघ 23, इंस्टीट्यूशनल एरिया लोदी रोड नई दिल्ली-110003</p>	<p>Jh l qly fl j l hclj राष्ट्रीय सचिव लघु उद्योग भारती(एल.यू.बी) अभ्यंकर नगर नागपुर-440010 (महाराष्ट्र)</p>
---	--	---

कर्मचारियों के प्रतिनिधि

<p>Jh oh jk/kN".ku बीएमएस, इंदीवरम, पेरुम्बलिसरी वेस्ट चेरपु (डाकघर) तृशूर-680561, केरल</p>	<p>Jh ?kl yky ch dyk बीएमएस, स्वस्तिक परिसर तिरुपति पार्क-2 जामनगर-361006</p>	<p>Jh f'ko çl kn frokj h महासचिव, टी.यू.सी.सी., 28, पूर्वी घोष पारा रोड डाकघर श्यामनगर, जिला: उत्तर 24 परगना पश्चिम बंगाल</p>
--	--	--

चिकित्सा व्यवसाय के प्रतिनिधि

<p>o\$ Jh noke f=xqk 30, सुखदेव विहार नई दिल्ली-110025</p>

संसद के प्रतिनिधि

<p>l qh Ms/k l su माननीय सांसद (राज्य सभा) सी-701, स्वर्ण जयंती सदन डॉ. बी.डी. मार्ग, नई दिल्ली.110001</p>

विशेष आमंत्रित

<p>vij l fpo भारत सरकार श्रम एवं रोजगार मंत्रालय, नई दिल्ली</p>	<p>vij l fpo , oafolk l ylgdlj भारत सरकार श्रम एवं रोजगार मंत्रालय, नई दिल्ली</p>
--	--

jkf; l jclj kdsi frfuf/k

असम, तमिलनाडु तथा उत्तर प्रदेश राज्य
सरकारों के अपर मुख्य सचिव/प्रधान सचिव/सचिव

i nsu l nL;

महानिदेशक
कर्मचारी राज्य बीमा निगम

STANDING COMMITTEE

(As on 31.03.2021)

Chairman

Secretary
Ministry of Labour & Employment
Govt. of India

MEMBERS

Joint Secretary to the Govt. of India, [Social Security Division – Dealing with ESIC] Ministry of Labour & Employment, New Delhi	Dr. L.S. Ojha Director, Ojha Hospital, 8, Tagore Town, Allahabad, U.P. - 211002	Dr. Keshav Kumar Agrawal, Chancellor, Bareilly International University, Bareilly, U.P.
---	---	--

EMPLOYERS' REPRESENTATIVES

Shri K.V. Shekhar Raju National President, Federation of Associations of Small Industries of India (FASII), No. 37, 2nd cross RMV Extension, Sadashivanagar Bengaluru – 560080	Shri M.S. Unnikrishnan, CII National Committee on Industrial Relations, Confederation of Indian Industry, 23, Institutional Area, Lodi Road, New Delhi - 110003	Shri Sunil Sirsikar National Secretary Laghu Udyog Bharti (LUB), 130, Abhyankar Nagar, Nagpur, Maharashtra- 440010
--	--	---

EMPLOYEES' REPRESENTATIVES

Shri V. Radhakrishnan (BMS) Indeevaram, Perumbillissery West, Cherpu (P.O.), Thrissur – 680561, Kerala	Shri Ghisulal B. Kalal, BMS, Swastik Complex, Tirupati Park – 2, Jamnagar – 361006	Shri Sheo Prasad Tiwari, General Secretary, TUCC, 28, East Ghosh Para Road, Post Office:- Shyamnagar, District:- North 24 Parganas, West Bengal
--	--	---

REPRESENTATIVE OF MEDICAL PROFESSION

Vaidya Shri Devendra Triguna, 30, Sukhdev Vihar, New Delhi-110025.

REPRESENTATIVE OF PARLIAMENT

Ms. Dola Sen Hon'ble Member of Parliament (Rajya Sabha) C-701, Swarna Jayanti Sadan Dr. B.D. Marg, New Delhi-110 001.
--

SPECIAL INVITEES

Additional Secretary to the Government of India Ministry of Labour & Employment New Delhi.	Additional Secretary & Financial Advisor to the Government of India Ministry of Labour & Employment New Delhi.
--	--

Representatives of State Governments

Additional Chief Secretary / Principal Secretary /Secretary of Govts. of Assam
Tamil Nadu & Uttar Pradesh.

Ex-Officio Member

Director General
Employees' State Insurance Corporation



फ़र्मा क ग़र्यक़क़ इ फ़"क़ 13-03-2021 रद धर फ़र वुद क़ ½

v/; {k
महानिदेशक
क.रा.बी. निगम(पदेन)

l g-v/; {k
महानिदेशक, स्वास्थ्य सेवाएं
भारत सरकार

सदस्यगण

फ़र्मा क वक़ र
कर्मचारी राज्य बीमा निगम (पदेन)
नई दिल्ली

नियोक्ताओं के प्रतिनिधि

<p>Jh t hi h Jhokro मुख्य सलाहकार एसएसओसीएचएम 5, सरदार पटेल मार्ग, नई दिल्ली</p>	<p>Jh , l - - [ku हैड (एच.आर. और सी.ए.) स्टैंडिंग कॉन्फ्रेंस ऑफ पब्लिक इंटरप्राइजेज (स्कोप), स्कोप कॉम्प्लेक्स, कोर-8, प्रथम तल, 7, लोदी रोड, नई दिल्ली-110003</p>	<p>Jherh ekyrh cM पूर्व निदेशक गुजरात नियोक्ता संगठन ट्राइडेंट कॉम्प्लेक्स, जीईआरआई कार्यालय के सामने रेस कोर्स वडोदरा, गुजरात</p>
---	---	---

कर्मचारियों के प्रतिनिधि

<p>Jh , l eYyske अध्यक्ष (बीएमएस तेलंगाना राज्य) भारतीय मजदूर संघ टीआरटी-141 जवाहर नगर, हैदराबाद (तेलंगाना)</p>	<p>Jh vjfoam , l ijekj आरडीएल-5, जीआईडीसी कॉलोनी प्रथम तल, कलोल जिला-पंचमहल, गुजरात</p>	<p>Jh jke fd' ksj f=iBh सचिव, हिंद मजदूर सभा (एचएमएस) त्रियम्बक, 128/239, के-ब्लॉक किदवई नगर, कानपुर (उ.प्र.)</p>
--	--	--

चिकित्सा व्यवसाय के प्रतिनिधि

<p>MWfou; dękj vxoky ए14, पुष्पांजलि, विकास मार्ग दिल्ली-110092</p>	<p>MWl jcjh nÜk</p>	<p>MWvkuan Vh xfnokMk</p>
--	----------------------------	----------------------------------

jk; ljdkjadsifrfuf/k

आंध्र प्रदेश, असम, बिहार, छत्तीसगढ़, गोवा, गुजरात, हरियाणा, हिमाचल प्रदेश, जम्मू व कश्मीर, झारखंड, कर्नाटक, केरल, मध्य प्रदेश, महाराष्ट्र, ओडिशा, पंजाब, राजस्थान, तमिलनाडु, उत्तर प्रदेश, उत्तराखंड और पश्चिम बंगाल राज्य सरकारों के निदेशक/प्रशासनिक चिकित्सा अधिकारी/श्रम आयुक्त।

MEDICAL BENEFIT COUNCIL

(As on 31.03.2021)

Chairman

Director General
ESI Corporation (Ex-Officio)

Co-Chairman

Director General, Health Services
Ministry of Health & FW (Ex-officio)
Govt. of India

MEMBERS

Medical Commissioner
ESI Corporation (Ex-Officio)
New Delhi

EMPLOYERS' REPRESENTATIVES

<p>Shri G.P. Srivastava Chief Advisor, ASSOCHAM 5, Sardar Patel Marg, New Delhi</p>	<p>Shri S.A. Khan Head (HR and CA) Standing Conference of Public Enterprises (SCOPE) SCOPE Complex Core-8, First Floor 7, Lodi Road, New Delhi-03</p>	<p>Smt. Malti Baad Ex. Director Gujarat Employers Organization Trident Complex, Opp. GERI Office Race Course, Vadodara Gujarat</p>
--	--	---

EMPLOYEES' REPRESENTATIVES

<p>Shri S Mallesham President(BMS Telangana State) Bhartiya Mazdoor Sangh TRT-141, Jawahar Nagar Hyderabad, Telangana</p>	<p>Shri Arvind S. Parmar RDL-5, GIDC Colony 1st floor, Kalol Distt. Panchmahal, Gujarat</p>	<p>Shri Ram Kishore Tripathi Secretary, Hind Mazdoor Sabha(HMS) Trayambak 128/239, K-Block Kidwai Nagar, Kanpur(U.P.)</p>
--	---	--

REPRESENTATIVES OF MEDICAL PROFESSION

<p>Dr. Vinay Kumar Aggarwal A 14-15, Pushpanjali Vikas Marg Extn., Delhi-110092</p>	<p>Dr. Sarbari Dutta</p>	<p>Dr. Anand T. Gudivada</p>
--	---------------------------------	-------------------------------------

Representatives of State Governments

Director/Administrative Medical Officer/Labour Commissioner of the State Govts. of Andhra Pradesh, Assam, Bihar, Chhattisgarh, Goa, Gujarat, Haryana, Himachal Pradesh, Jammu & Kashmir, Jharkhand, Karnataka, Kerala, Madhya Pradesh, Maharashtra, Odisha, Punjab, Rajasthan, Tamil Nadu, Uttar Pradesh, Uttarakhand & West Bengal.



क.रा.बी. निगम एक नज़र में 2020-2021

fooj . k	fLFkr dsvuđ kj		2020&21 dsnjsku fHUrK
	31.03.2020	31.03.2021	
[1]	[2]	[3]	[4]
व्याप्त राज्य/संघ शासित क्षेत्र	35	35	-
कर्मचारियों की संख्या	30966930	24672150	-6294780
बीमाकृत व्यक्तियों/परिवार एककों की संख्या	34144140	33919370	-224770
बीमाकृत महिलाओं की संख्या	6265035	6163406	-101629
कुल लाभार्थियों की संख्या	132479263	131607156	-872107
व्याप्त नियोक्ताओं की संख्या	1236565	1482125	245560
क.रा.बी. अस्पताल	159	160	1
क.रा.बी. औषधालय/भा.चि.प. एकक	1502/308	1502/329	0/21
चिकित्सक	8626	8242	-384
बीमा चिकित्सा व्यवसायी	1287	1182	-105
Q ; ¼ djM-e½			
नकद हितलाभ भुगतान व्यय	1867.21	2761.88	894.67
चिकित्सा हितलाभ व्यय	9368.30	9530.63	162.33
प्रशासनिक व्यय	1727.76	1471.20	-256.56
vk rFkQ ; ¼ djM-e½			
राजस्व आय	22161.93	21091.12	-1070.81
राजस्व व्यय	12897.46	13746.53	849.07

ESIC AT A GLANCE 2020-2021

PARTICULARS	As on		VARIATION During 2020-21
	31.03.2020	31.03.2021	
[1]	[2]	[3]	[4]
State/Union Territories covered	35	35	-
No. of Employees	30966930	24672150	-6294780
No. of Insured Persons/Family Units	34144140	33919370	-224770
No. of Insured Women	6265035	6163406	-101629
Total No. of Beneficiaries	132479263	131607156	-872107
Total No. of Employers Covered	1236565	1482125	245560
ESI Hospital	159	160	1
ESI Dispensaries / ISM Units	1502/308	1502/329	0/21
Doctors	8626	8242	-384
Insurance Medical Practitioners (IMP)	1287	1182	-105
EXPENDITURE (₹ In Crores)			
Expenditure on Cash Benefit Payments	1867.21	2761.88	894.67
Expenditure on Medical Benefit	9368.30	9530.63	162.33
Administrative Expenses	1727.76	1471.20	-256.56
INCOME AND OUT-GO (₹ in Crores)			
Revenue Income	22161.93	21091.12	-1070.81
Revenue Expenditure	12897.46	13746.53	849.07



वर्ष

2020 - 2021

की विशेष उपलब्धियाँ

- अतिरिक्त 26,834 कर्मचारियों को शामिल करते हुए 7 नए जिलों में ईएसआई योजना लागू की गई।
- 13.16 करोड़ लाभार्थियों के साथ 3.39 करोड़ बीमित व्यक्ति ईएसआई योजनाओं के अंतर्गत आते हैं।
- नियोक्ताओं की संख्या भी पिछले वर्ष 1236565 से बढ़कर 1482125 हो गई।
- रिपोर्टाधीन वर्ष के दौरान 305.81 करोड़ रु. की राजस्व वसूली की गई।
- 21091.12 करोड़ रु. की अंशदान से आय हुई।
- वर्ष के दौरान चिकित्सा लाभ पर 9530.63 करोड़ रु. खर्च किए गए।
- रिपोर्टाधीन वर्ष के दौरान, ईएसआईसी ने नकद लाभ के रूप में 2761.88 करोड़ रु. का संवितरण किया।
- अटल बीमित व्यक्ति कल्याण योजना (एबीवीकेवाई) की शुरुआत 01.07.2018 को की गई थी। एबीवीकेवाई एक कल्याणकारी उपाय है जिसे कर्मचारी राज्य बीमा निगम द्वारा लागू किया जा रहा है। दो वर्ष की अवधि के लिए पायलट आधार पर लागू की गई इस योजना को एक वर्ष के लिए बढ़ा दिया गया है। रिपोर्टाधीन वर्ष के दौरान स्वीकृत दावों की संख्या 45431 और इस पर 60.29 करोड़ रुपये व्यय हुआ।
- ईएसआईसी ने प्रत्येक अस्पताल में मौजूदा बिस्तर क्षमता के 10% की दर से आईसीयू/एचडीयू की स्थापना के प्रस्ताव को मंजूरी दी।
- ईएसआईसी ने कोविड महामारी के दौरान उपयोगकर्ता शुल्क के बिना आम जनता द्वारा ईएसआईसी अस्पताल की चिकित्सा सेवाओं के उपयोग को मंजूरी दी।
- ईएसआईसी ने सूरत (गुजरात) में 200 बिस्तर वाले अस्पताल के निर्माण को मंजूरी दी, जिसका 300 बिस्तर तक उन्नयन किया जा सकता है।
- ईएसआईसी ने बेलटोला (गुवाहटी, असम) और इंदौर (मध्य प्रदेश) में ईएसआईसी अस्पतालों के क्रमशः 200 और 300 बिस्तरों के उन्नयन को मंजूरी दी।
- क्षेत्रों की आम जनता को चिकित्सा सेवाएं उपलब्ध कराने के लिये देश भर के लगभग 3597 बिस्तरों के साथ कुल 23 कर्मचारी राज्य बीमा निगम अस्पतालों ने कोविड-19 उपचार समर्पित अस्पतालों के रूप में कार्य किया।
- क.रा.बी. निगम की 69वीं वर्षगांठ के अवसर पर सभी क.रा.बी. प्रतिष्ठानों और अस्पतालों में '24 फरवरी, 2021 से 10 मार्च, 2021' तक 'विशेष सेवा पखवाड़ा' आयोजित किया गया। क.रा.बी. निगम विशेष सेवा पखवाड़ा के अंतिम दिवस पर नई दिल्ली में दिनांक 10.03.2021 को एक कार्यक्रम भी आयोजित किया गया। कार्यक्रम के दौरान कोविड-19 वैश्विक महामारी के दौरान असाधारण कार्य प्रदर्शन करने वाले क.रा.बी. निगम अस्पतालों/चिकित्सा महाविद्यालयों के संकायाध्यक्षों/चिकित्सा अधीक्षकों तथा राज्यों के निदेशक, बीमा चिकित्सा सेवाएं को सम्मानित किया गया।
- ईएसआई निगम ने 08.03.2021 को मुख्यालय और पूरे भारत में इसके सभी कार्यालयों में अंतर्राष्ट्रीय महिला दिवस मनाया।



SALIENT ACHIEVEMENTS

2020 - 2021

- The ESI Scheme was implemented in 7 new districts covering additional 26,834 employees.
- 3.39 crores Insured Persons with 13.16 crores beneficiaries are covered under ESI Scheme.
- The number of employers has also gone upto 14,82,125 from 12,36,565 in the previous year.
- Revenue Recovery of 305.81 crore has been made during the year under report.
- There has been Contribution Income of ₹21091.12 crore.
- An expenditure of ₹9530.63 crore was incurred on Medical Benefit during the year.
- During the year under report, ESIC has disbursed ₹2761.88 crore as Cash Benefits.
- Atal Bimit Vyakti Kalyan Yojana (ABVKY) was introduced w.e.f. 01.07.2018. ABVKY is a welfare measure being implemented by the Employees' State Insurance Corporation. The Scheme implemented on pilot basis for a period of two years has been extended for another one year. The number of claims admitted in the year 2020-21 was 45431 and expenditure on the account was ₹60.29 Crore.
- The ESIC approved the proposal for establishment of ICU/HDU in each Hospitals at a rate 10% of the existing bed strength.
- The ESIC approved utilization of ESIC Hospital's medical services by general public without User Charge during COVID pandemic.
- ESIC approved construction of 200 bedded in Surat (Gujarat) upgradable to 300 beds.
- ESIC approved upgradation of ESIC Hospitals at Beltola (Guwahati, Assam) and Indore (Madhya Pradesh) to 200 & 300 bed respectively.
- A total of 23 ESIC Hospitals with around 3597 beds across India functioned as COVID-19 Dedicated Hospitals to exclusively provide medical services to the general public of the area.
- To coincide with the 69th anniversary of ESIC, a 'Special Service Fortnight' from '24th February, 2021 to 10th March, 2021' was organized in all ESIC establishments and Hospitals. On concluding day of ESIC Special Services Fortnight, a programme was also organized on 10.03.2021 at New Delhi. During the event, the Deans/Medical Superintendents of ESIC Hospitals/Medical Colleges and Directors, Insurance Medical Services of the States who have performed exceptionally during COVID-19 pandemic were felicitated.
- ESI Corporation observed International Womens' Day on 08.03.2021 at Hqrs. and at all of its Offices throughout India.

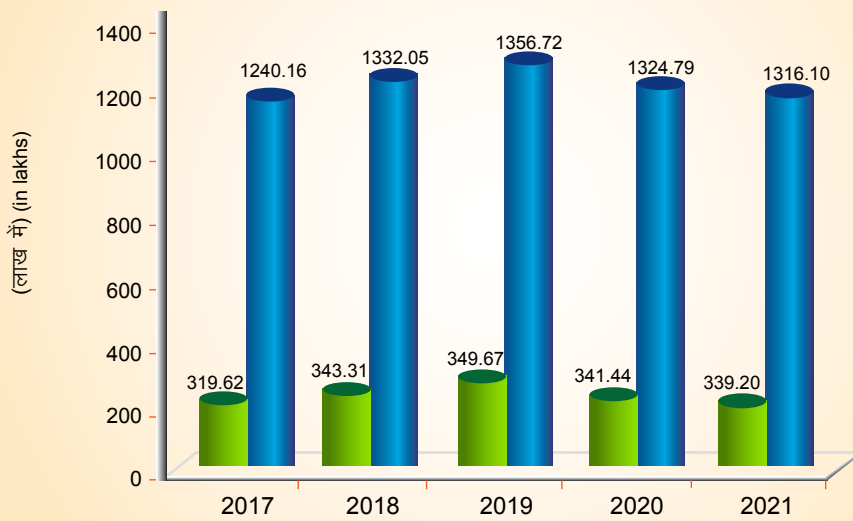


ब्यापत कारखानों एवं स्थापनाओं की संख्या
No. of Factories & Establishments Covered
2017-2021



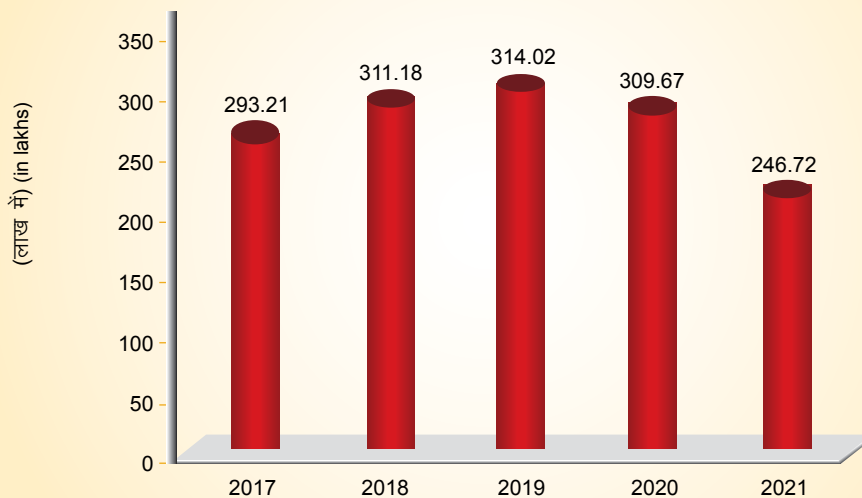
■ ब्यापत कारखानों एवं स्थापनाओं की संख्या No. of Factories & Establishments Covered

बिमा कृत व्यक्तियों एवं लाभार्थियों की संख्या
No. of Insured Persons & Beneficiaries
2020-2021



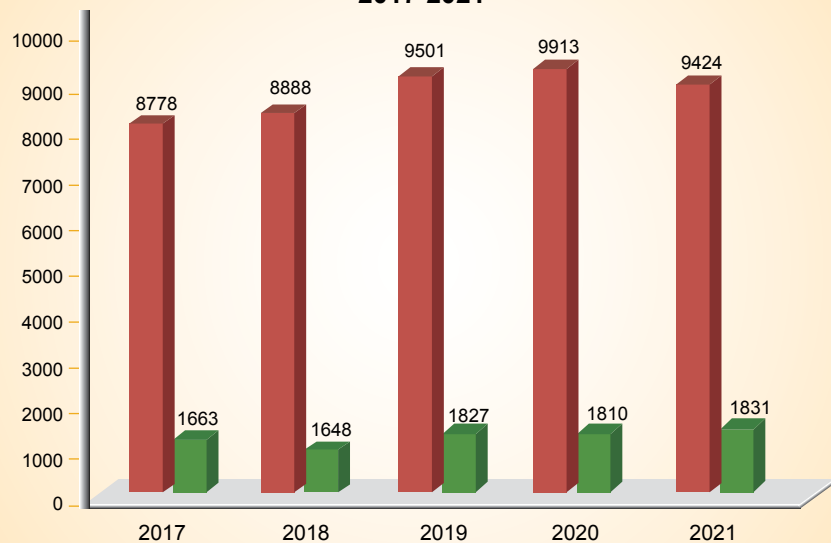
■ बिमा कृत व्यक्तियों की संख्या No. of Insured Persons ■ लाभार्थियों की संख्या No. of Beneficiaries

द-ज्कच ; क्क उ्क द्स्वर्ख् 0 क्क देज्क; क्क ध ल ङ्क
No. of Employees Covered Under the ESI Scheme
2017-2021



■ क.रा.बी योजना के अन्तर्गत व्यापत कर्मचारियों की संख्या No. of Employees Covered Under the ESI Scheme

द-ज्कच वस्क्; क्क ङ्क- , द्क क्क फ्दर क्क व्/क्क; क्क क्क फ्दर क्क 0, क्क ; क्क ध ल ङ्क
No. of ESI Dispensaries/ISM Units/IMOs/IMPs
2017-2021

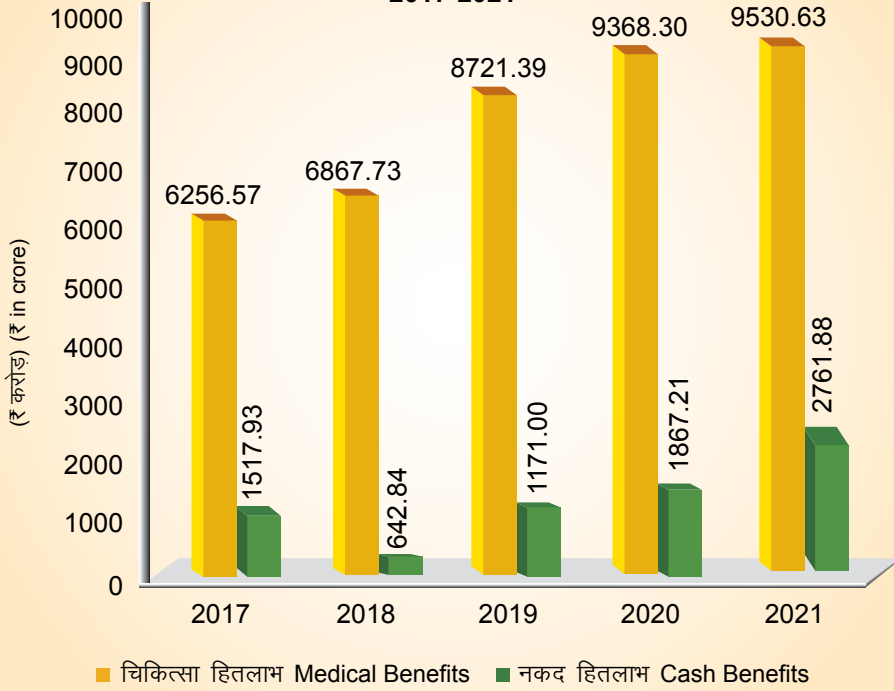


■ औषधालय/ औ. सह शा.का./भा.चि.प. एकक
Dispensaries / DCBOs / ISM Unit

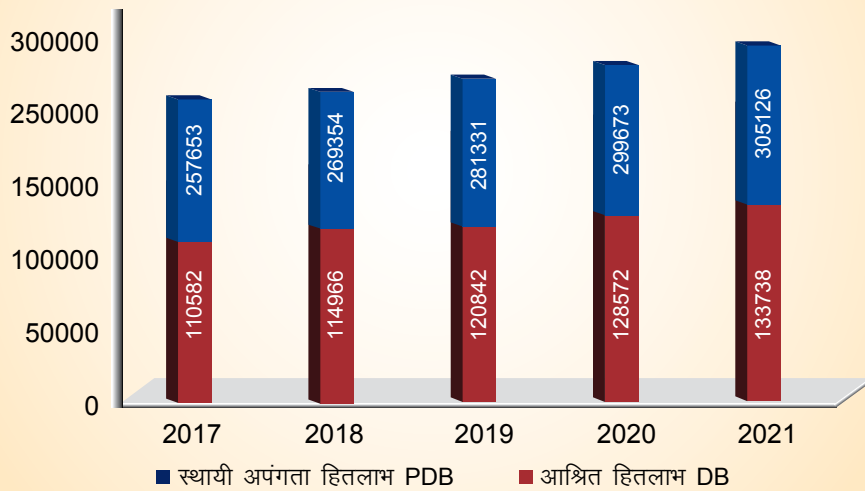
■ चिकित्सक/बी.चि.व्य. Doctors/IMPs



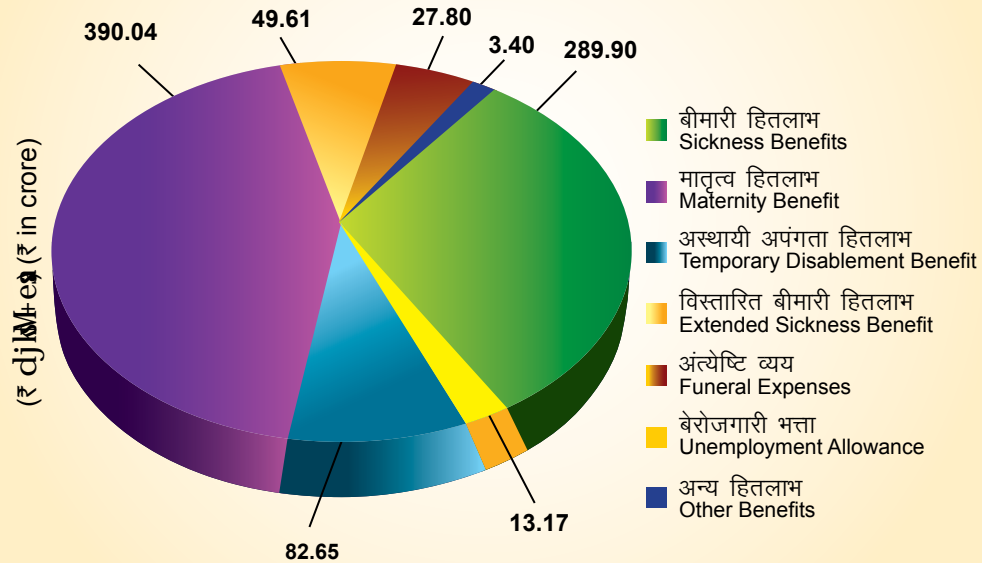
Expenditure on Medical Benefits and Cash Benefits
2017-2021



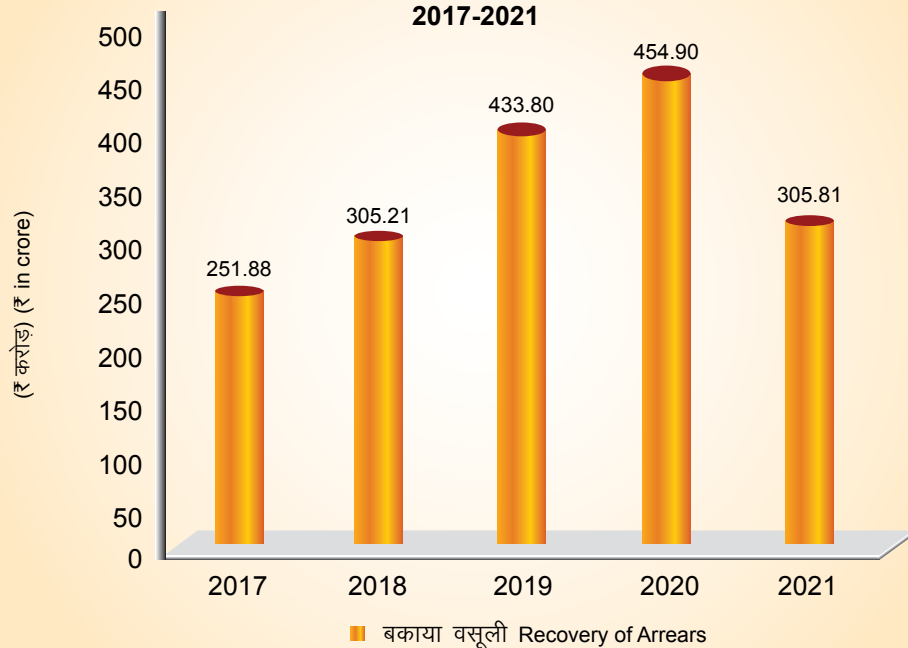
No. of Beneficiaries on the Payroll of DB/PDB
2017-2021



Expenditure on Cash Benefits-at A Glance
2020-2021



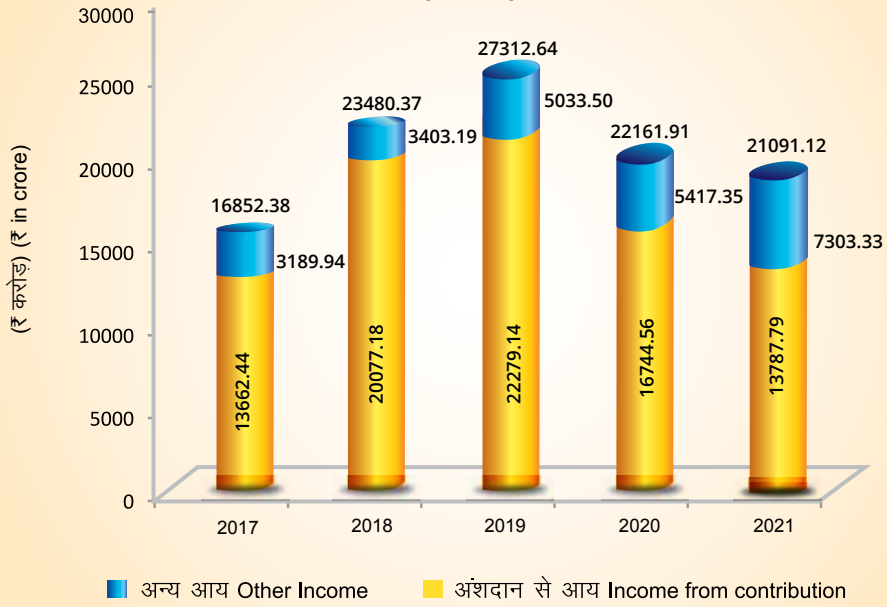
Recovery of Arrears
2017-2021



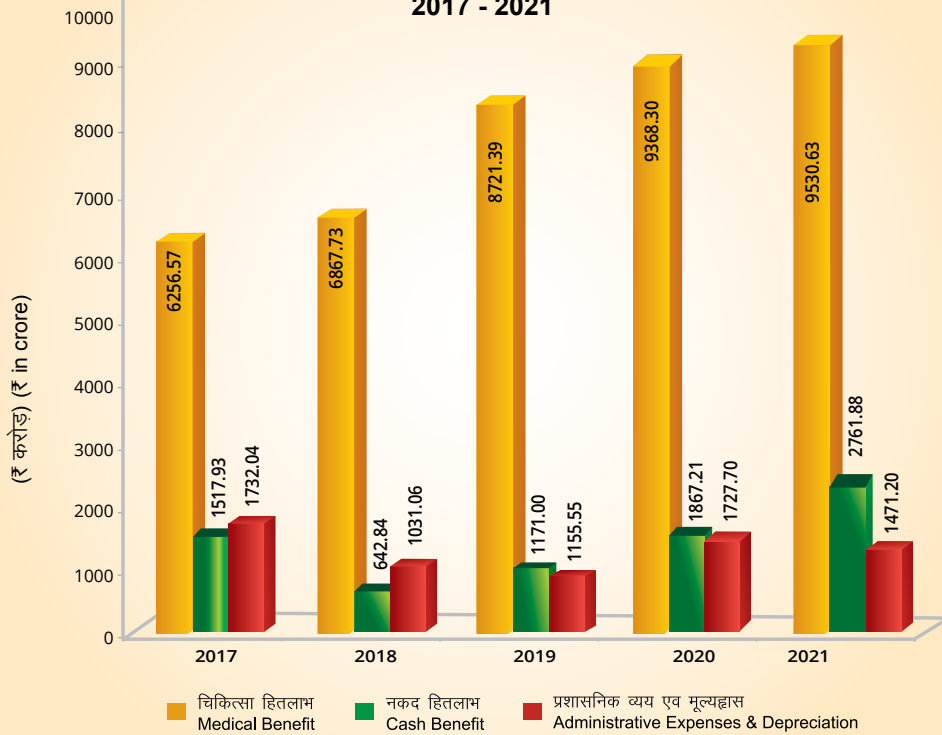


सत्यमेव जयते

कुल आय वार्षिक Total Income - Year Wise 2017 - 2021



कुल व्यय वार्षिक Total Expenditure-Year wise 2017 - 2021





वार्षिक रिपोर्ट ANNUAL REPORT 2020-2021

अध्याय
1 से 12 तक

CHAPTER
1 to 12



1- कार्यान्वयन और व्याप्ति

ifjp;

वर्षों पहले 25,000 कर्मचारियों और कार्यान्वित केन्द्रों दिल्ली एवं कानपुर के साथ 24 फरवरी, 1952 को प्रारंभ की गई कर्मचारी राज्य बीमा योजना ने पिछले 69 वर्षों के दौरान व्यापक प्रगति की है। यह क.रा.बी. योजना के अधीन आने वाले देश के कामगार वर्ग को सामाजिक सुरक्षा प्रदान करती है। यह योजना अधिसूचित क्षेत्रों में 10 या उससे अधिक व्यक्तियों की नियुक्ति करने वाले कारखानों एवं स्थापनाओं में लागू है। ऐसे कर्मचारी जिनका मासिक वेतन केवल ₹ 21,000/- तक है, (निःशक्त व्यक्ति के मामले में ₹ 25,000/-) क.रा.बी. अधिनियम की सीमा के अधीन आते हैं। योजना के अंतर्गत, बीमाकृत व्यक्तियों की विभिन्न आकस्मिकताओं जैसे-बीमारी, मातृत्व एवं रोजगार के दौरान चोट के कारण निःशक्तता या मृत्यु अथवा व्यवसाय जनित रोग में सुरक्षा होती है। क.रा.बी. औषधालयों एवं अस्पतालों के व्यापक नेटवर्क के माध्यम से बीमाकृत व्यक्तियों एवं उनके परिवारों को निःशुल्क स्वास्थ्य उपचार प्रदान किया जाता है।

वर्ष दर वर्ष, कर्मचारी राज्य बीमा निगम, क.रा.बी. अधिनियम के अधीन अधिक क्षेत्रों को व्याप्त करने तथा अधिकाधिक कारखानों और कामगारों के नाम दर्ज करने के भी प्रयास कर रहा है।

1-1 u, dk kb; u

वित्तीय वर्ष 2020-21 के दौरान, 07 पूर्ण जिलों के समग्र क्षेत्र में जहां पहले योजना आंशिक रूप से कार्यान्वित की गई थी अथवा योजना कार्यान्वित नहीं की गई थी, वहां क.रा.बी. निगम 2.0 के अंतर्गत, अतिरिक्त 26834 कर्मचारियों को व्याप्त करते हुए, योजना के कार्यान्वयन हेतु अधिसूचना जारी की गई। वर्ष 2020-21 के दौरान की गई नई व्याप्ति का राज्यवार विवरण ifj'kV&d में दिया गया है।

1-2 dezkj; k@chldr Q fDr; kdhl l d; k

वर्ष 2020-21 के दौरान पंजीकृत कर्मचारियों और बीमाकृत व्यक्तियों की संख्या पिछले वर्ष के क्रमशः 309.67 लाख और 341.44 लाख की तुलना में क्रमशः 246.72 लाख एवं 339.91 लाख हुई है। बीमाकृत महिलाओं की संख्या 62.65 लाख से घटकर वर्ष 2020-21 में 61.63 लाख हुई है, जोकि 1.02 लाख घटी है।

1-3 d-jkch YWwFZ kdhl l d; k

पूरे देश में फैले क्षेत्रीय, उप-क्षेत्रीय तथा शाखा कार्यालयों द्वारा किए गए सफल प्रयासों से क.रा.बी. लाभार्थियों की संख्या में पिछले वर्ष की तुलना के 1324.79 लाख से रिपोर्टाधीन वर्ष 2020-21 में 1316.07 लाख थी।

1-4 fu; kRkvdhl l d; k

नियोक्ता क.रा.बी. योजना का एक अभिन्न अंग है। रिपोर्टाधीन अवधि के दौरान, क.रा.बी. निगम के अंतर्गत 245560 नये नियोक्ता पंजीकृत हुए। इसके परिणामस्वरूप कुल नियोक्ताओं की संख्या पिछले वर्ष की 1236565 से बढ़कर 1482125 हो गई है। वर्ष 2020-21 हेतु अंशदायी नियोक्ताओं की संख्या 597479 है।

वर्ष 2020-21 की समाप्ति पर प्रत्येक क्षेत्र में कुल नियोक्ता एवं व्याप्त अंशदायी नियोक्ताओं की संख्या ifj'kV 1&k के कॉलम 3 एवं 4 में दी गई है।

1-5 d-jkch fuxe 2-0 dsvarxZ ubZQ klr dk kb; u

क.रा.बी. निगम सुधार 2.0 तथा विजन-2022 के अंतर्गत राज्य सरकारों के परामर्श से नए क्षेत्रों में क.रा.बी. योजना का कार्यान्वयन किया गया था, जिसमें आंशिक रूप से कार्यान्वित जिलों को पूर्ण रूप से कार्यान्वित किया गया था और गैर-कार्यान्वित जिलों में, जहां योजना मौजूद नहीं थी, जिला मुख्यालय क्षेत्र या सबसे प्रमुख औद्योगिक केंद्र को शुरुआत में अधिसूचित किया गया था। इस संबंध में उपलब्धि राज्य सरकारों द्वारा चिकित्सा व्यवस्था पूरी करने पर निर्भर करती है क्योंकि योजना के अंतर्गत चिकित्सा देखभाल के प्रशासन की प्राथमिक जिम्मेदारी संबंधित राज्य सरकार के पास रहती है।

दिनांक 01.04.2020 से 31.03.2021 के दौरान प्राप्त की गई उपलब्धियां निम्नानुसार हैं:-

	ft ykdhl l d; k	'kfeY Q klr dezkj; kdhl l d; k
जिले के समग्र क्षेत्र में विस्तारित/अधिसूचित की गई क.रा.बी. योजना का प्रावधान	7	26,834
dy	7	26,834

विजन-2022 दस्तावेज में वर्ष 2022 तक समग्र देश में क.रा.बी. योजना की व्याप्ति विस्तारित करने का प्रस्ताव करता है। व्याप्ति हेतु लक्ष्य तैयार कर लिए गए हैं और विनिर्दिष्ट समयावधि के अनुसार कार्यान्वयन सुनिश्चित करने के लिए चिकित्सा व्यवस्थाएं की जा रही हैं।

1 - IMPLEMENTATION & COVERAGE

INTRODUCTION

Launched way back on 24th February, 1952 with two implemented centres at Delhi and Kanpur and 25,000 employees, the Employees' State Insurance (ESI) Scheme has made giant strides during the last 69 years. It provides social security to the working class of the country who come under the ambit of the ESI Scheme. The Scheme applies to factories & establishments employing 10 or more persons in the notified areas. Employees whose monthly wages are up to ₹ 21,000/- fall within the purview of the ESI Act (₹25,000/- in the case of persons with disability). Under the ESI Scheme, the Insured Persons are protected during contingencies such as sickness, maternity, death or disablement due to employment injury or occupational disease. Free medical care is provided to the Insured Persons and their family through a network of ESI Dispensaries and ESI Hospitals.

Year after year, the ESIC has been making concerted efforts to bring more areas under the coverage of the ESI Act and also to enroll more factories and workers.

1.1 Fresh Implementation

During the year 2020-21, notification for implementing the Scheme was issued in entire areas of 7 Districts where scheme was earlier partially implemented or non-implemented under ESIC 2.0, covering additional 26,834 employees. The State wise details of new coverage achieved during the year 2020-21 are given at **Annexure-A**.

1.2 No. of Employees / Insured Persons

The number of registered employees and insured persons during financial year 2020-21 stood at 246.72 Lakhs and 339.91 Lakhs respectively as against the figure of 309.67 Lakhs and 341.44 Lakhs respectively in the preceding year. The number of insured women has also decreased to 61.63 Lakhs in 2020-21 from 62.65 Lakhs showing a decrease of 1.02 Lakhs.

1.3 No. of ESI Beneficiaries

The efforts made by the Regional, Sub-Regional and Branch Offices spread across the country were successful in sustaining the number of ESI beneficiaries at the close of the financial 2020-21 year to 1316.07 Lakhs as against 1324.79 lakhs beneficiaries during the previous year.

1.4 No. of Employers

Employers form an integral part of the ESI Scheme. During the period under report, 245560 new employers brought under ESIC coverage. As a result, the total employers increased to 1482125 in 2020-21 from 1236565 in the previous year. The Count of contributory employers for the year 2020-21 is 597479.

The number of total employers and covered contributory employers in each region at the end of 2020-21 is reported under Col. 3 & Col. 4 respectively of **Appendix 1-B**.

1.5 New Coverage Under the ESIC 2.0

Under ESIC 2.0 reforms and Vision-2022, the implementation of ESI Scheme in new areas in consultation with the State Governments was under taken wherein partially implemented districts were fully implemented and in the non-implemented districts where the scheme was not present, the Distt. Hqrs area or most prominent industrial center was initially notified. The achievement in this regard depends on the completion of medical arrangements by the State Government as the primary responsibility of administration of medical care under the scheme rests with the concerned State Government.

The achievements made during 01.04.2020 to 31.03.2021 are given below:-

	No. of Districts	No. of employees covered
Provisions of ESI Scheme Extended / Notified in entire area of Districts	7	26,834
Total	7	26,834

A Vision-2022 document proposes to extend the coverage of ESI Scheme to the entire nation by the year 2022. Targets for coverage have been formulated and medical arrangements are being made to ensure implementation as per specified time period.



2 - राजस्व प्रबंधन

2-1 vānku

क.रा.बी. अधिनियम की धारा 39 के तहत कर्मचारियों और नियोक्ताओं के 4% (0.75% कर्मचारी शेयर तथा 3.25% नियोक्ता शेयर) की दर से अंशदान को जमा करने की जिम्मेवारी प्रधान नियोक्ता की है। कर्मचारी राज्य बीमा योजना 35 राज्यों और संघ शासित प्रदेशों के 566 जिलों में अधिसूचित की गई है, जिसमें पूर्ण रूप से अधिसूचित 381 जिले और आंशिक रूप से अधिसूचित 185 जिले (जिला मुख्यालय केन्द्र) सम्मिलित हैं। योजना को लक्षद्वीप में कार्यान्वित किया जाना शेष है।

2-2 vānku dkl ag. k

12500 करोड़ रुपये के लक्ष्य की तुलना में वर्ष 2020-21 के दौरान कुल अंशदान के रूप में 13086.73 करोड़ रुपये का संग्रह किया गया था। वर्तमान वित्तीय वर्ष के लिए लक्ष्य 14500 करोड़ है। अंशदान आय में वसूली अधिकारी द्वारा चूककर्ता नियोक्ताओं से वसूला गया अंशदान भी शामिल है।

2-3 vānku dkcđk k

चूककर्ता नियोक्ताओं के पास दिनांक 31.03.2021 की तिथि तक 4459.69 करोड़ की अंशदान राशि बकाया देय थी। दिनांक 31.03.2021 की स्थिति के अनुसार बकाया देयों का ब्यौरा निम्नानुसार है

o"K	jk' k %djkM-eđ	o"K	jk' k %djkM-eđ
प्रथम दिन से 31.3.2000 तक	272.01	2011-12	86.39
2000-01	41.37	2012-13	189.80
2001-02	42.01	2013-14	185.24
2002-03	57.61	2014-15	306.25
2003-04	59.61	2015-16	272.32
2004-05	136.66	2016-17	112.22
2005-06	148.20	2017-18	395.38
2006-07	68.64	2018-19	380.49
2007-08	101.81	2019-20	1194.09
2008-09	63.29	2020-21	154.93
2009-10	62.07		
2010-11	129.29	dy	4459.69

दिनांक 31.03.2021 की स्थिति के अनुसार अंशदान के बकाये की वसूली के लिए 4459.69 करोड़ की राशि बकाया देय है। 2163.49 करोड़ की राशि निम्नलिखित विभिन्न कारणों से वर्तमान में गैर वसूली योग्य है:

d-	31-03-2021 dh fLFfr ds vud kj xš&ol yh ; k; cđk k	jk' k %djkM-eđ
	क) न्यायालय में विवादित बकायों की राशि	1477.35
	ख) परिसमापन के अंतर्गत राशि	274.00
	ग) दावा आयुक्त के पास लंबित राशि	5.67
	घ) उन कारखानों/स्थापनाओं द्वारा देय राशि जो बंद हो चुके हैं और नियोक्ता का अता-पता मालूम नहीं है	184.81
	ङ) राशि जिसके लिए डिड्री प्राप्त की गई परंतु कार्यान्वित नहीं की गई	1.39
	dy	1943.22
[k	#X km kškal sns	
	i) उन कारखानों/स्थापनाओं के संदर्भ में मामले जो बी.आई.एफ.आर./एन.सी.एल.टी. से पंजीकृत हैं परंतु जहां पुनर्वास योजना अभी संस्वीकृत की जानी है	129.64
	ii) कारखाने/स्थापनाएं, जो रूग्ण घोषित किए गए हैं, परंतु पुनर्वास योजना को संस्वीकृति दी गई है	90.63
	dy	220.27
x-	ol yh ; k; cđk k	
	नियोक्ता जिनको अता-पता ज्ञात है परंतु इकाई बंद है।	143.47
	वसूली अधिकारी के पास वसूली के लिए लंबित वसूली योग्य राशि	2152.73
	dy	2296.20
	l dy ; kš %dš [kšx½	4459.69

2-REVENUE MANAGEMENT

2.1 Contribution

Under Section 39 of the ESI Act, Principal employer is responsible for depositing the employees' and employers' contribution @ 4% (0.75% employee share and 3.25% of employer share). ESI Scheme has been notified in 566 Districts in 35 states and Union Territories, which include 381 districts completely notified, partially notified 185 Districts(DHQ & Centers). The Scheme is yet to be implemented in Lakshadweep.

2.2 Contribution Income

A total contribution of ₹ 13086.73 crores were collected during the year 2020-2021 against the target of ₹ 12500 crore. Target for the current financial year is 14500 crores. The contribution income also includes the contribution income recovered from the defaulting employers by the Recovery Officers.

2.3 Arrears of Contribution

Arrear of contribution amounting of ₹ 4459.69 Crores is outstanding dues as on 31.03.2021 against the defaulting employers.

The Break-up of outstanding arrear (as on 31.03.2021)

Year	Amount (in Crores)	Year	Amount (in Crores)
From A-day upto 31.3.2000	272.01	2011-12	86.39
2000-01	41.37	2012-13	189.80
2001-02	42.01	2013-14	185.24
2002-03	57.61	2014-15	306.25
2003-04	59.61	2015-16	272.32
2004-05	136.66	2016-17	112.22
2005-06	148.20	2017-18	395.38
2006-07	68.64	2018-19	380.49
2007-08	101.81	2019-20	1194.09
2008-09	63.29	2020-21	154.93
2009-10	62.07	Total	4459.69
2010-11	129.29		

Arrear of contribution amounting of ₹4459.69 crores is outstanding as on 31.03.2021. An amount of ₹2163.49 crores is irrecoverable arrear at present, due to various reasons which are given as under: -

A.	Arrears not recoverable as on 31.03.21	₹ in Crores
	a) Amount of arrears disputed in courts	1477.35
	b) Amount under liquidation	274.00
	c) Amount pending with Claim Commissioner	5.67
	d) Amount due from factories/establishment closed or whereabouts of employers not known.	184.81
	e) Amount for which decree obtained but not executed	1.39
	Total	1943.22
B.	Dues from sick industries	
	i) Cases in respect of Factories/Estts. Registered with BIFR/NCLT but rehabilitation scheme yet to be sanctioned	129.64
	ii) Factories/Establishments which have been declared sick but rehabilitation scheme has been sanctioned	90.63
	Total	220.27
C.	Recoverable arrear	
	Employers whereabouts known but unit is closed	143.47
	Recoverable dues pending for recovery action with Recovery Officer	2152.73
	Total	2296.20
Grand Total (A+B+C)		4459.69



2-4 mxlgh@ol y fd, x, gt kzs

नियोक्ता द्वारा अंशदान का भुगतान विलंब से किए जाने पर क.रा.बी., अधिनियम, 1948 की धारा 85-ख के अधीन हर्जानों की उगाही की जाती है। वर्ष 2020-21 के दौरान 19.41 करोड़ की राशि के हर्जाने वसूल किए गए।

2-5 cdk kadhoh wh

दिनांक 31.03.2021 की स्थिति के अनुसार 4459.69 करोड़ की कुल बकाया राशि में से 2296.20 करोड़ की राशि, जो कुल बकाया का 51.49 प्रतिशत है, वसूली योग्य बकायों की श्रेणी में है। 2163.49 करोड़ की शेष राशि, जो कुल बकाया राशि का 48.51 प्रतिशत है, वर्तमान में न्यायालयों में विवादित होने के कारण, कारखानों के परिसमापन में चले जाने, औद्योगिक एवं वित्तीय पुनर्गठन बोर्ड में पंजीकृत कारखानों, दावा आयुक्त के पास लम्बित राशि, कारखानों के बंद हो जाने तथा चूककर्ता नियोक्ताओं का अता-पता मालूम न होने आदि के कारण गैर-वसूली बकाया राशि की श्रेणी में आती है।

निगम के देयों की प्रभावी वसूली सुनिश्चित करने के क्रम में क.रा.बी. अधिनियम 1989 में संशोधन के माध्यम से प्रधान अधिनियम में धारा 45-ग से 45-झ तक उपबंध किए गए ताकि बकाया राशि की वसूली के लिए निगम अपना वसूली तंत्र स्थापित करने में सक्षम हो सके। तदनुसार, जनवरी, 1992 से निगम का स्वयं का वसूली तंत्र चरणबद्ध रूप से अस्तित्व में आ गया है, और वसूली तंत्र अब सभी क्षेत्रों/उप क्षेत्रों में कार्य कर रहा है। देयों की वसूली की प्रगति एवं क्षेत्रों/उप-क्षेत्रों में वसूली अधिकारियों के कार्यनिष्पादन की निगरानी हेतु मुख्यालय में भी वसूली प्रकोष्ठ स्थापित किया गया है।

वर्ष 2020-2021 के दौरान, 533.07 करोड़ की वसूली के लक्ष्य की तुलना में चूककर्ता नियोक्ताओं से 305.81 करोड़ वसूल किए गए थे। वर्ष 2019-20 के दौरान 454.90 करोड़ की वसूली की गई थी।

2-6 fujhkk

रिपोर्टाधीन अवधि के दौरान निगम के द्वारा 3226 निरीक्षण किए गए। निरीक्षणों का आबंटन एक एकीकृत वेब पोर्टल "श्रम सुविधा" द्वारा किया जाता है। निरीक्षण हेतु एककों का चयन जोखिम आधार मानदंड के अनुसार कम्प्यूटरीकृत प्रणाली के माध्यम से किया जाता है। चूक और अपवंचन की विनिर्दिष्ट शिकायतों का निपटान केंद्रीय विश्लेषण एवं आसूचना एकक, मुख्यालय की शाखा द्वारा किया जाता है।

2-7 l ojk k

रिपोर्टाधीन वर्ष के दौरान, व्याप्तियोग्य कारखानों/स्थापनाओं को क.रा.बी. अधिनियम की क्षेत्र सीमा के अधीन लाने की दृष्टि से कारखानों/स्थापनाओं के लगभग 5837 सर्वेक्षण किए गए।

2-8 vfhk k u ekeylckC; kjk

कर्मचारी राज्य बीमा अधिनियम की धारा 85 (क से छ तक) के अंतर्गत तथा भारतीय दंड संहिता की धारा 406/409 के अंतर्गत चूककर्ता नियोक्ताओं के विरुद्ध अभियोजन मामले शुरू किये गये थे। वित्तीय वर्ष के आरंभ में लंबित और वर्ष 2020-21 के दौरान उपर्युक्त उपबंधों के अंतर्गत दायर और निर्णित मामलों का ब्यौरा निम्न प्रकार है:-

Ø- l-	fooj . k	djkch vf/kfu; e dh /kjk 85 ½ l s N½	Hjrh nM l fgrk dh /kjk 406 rFlk 409	l dy ; lxx
1	01.04.2020 तक की स्थिति अनुसार लंबित अभियोजन मामलों की संख्या	11748	926	12674
2	वर्ष 2020-21 के दौरान दायर अभियोजन मामलों की संख्या	428	0	428
3	कुल (1+2) उपर्युक्त	12176	926	13102
4	वापस लिए गए मामलों की संख्या	2	0	2
5	अवधि के दौरान निर्णित अभियोजन मामलों की कुल संख्या	448	11	459
	क) दोष-सिद्ध होने पर कारावास	13	0	13
	ख) दोष-सिद्ध होने पर जुर्माना	187	0	187
	ग) दोषमुक्त	35	1	36
	घ) समाप्त/खारिज	213	10	223
6	dy ¼S½mi; Ør	450	11	461
7	दिनांक 31.03.2021 की स्थिति के अनुसार लंबित अभियोजन मामलों की संख्या (3-6)	11726	915	12641

2.4 Damages levied/recovered

The damages are levied on belated payment of contribution by the employer under section 85-B of the ESI Act, 1948. A sum of ₹19.41 Crores was recovered as damages during the year 2020-21.

2.5 Recovery of Arrears

Out of the total arrears of ₹4459.69 crores as on 31.3.2021, an amount of ₹2296.20 crores accounting for 51.49% of the total arrears falls in the category of recoverable arrears. The remaining amount of ₹2163.49 crores accounting for 48.51% of the total dues falls in the category of non-recoverable arrears for the present due to claims disputed in courts, factories having gone into liquidation, factories registered with BIFR, amount pending with Claims Commissioner, closure of the factories and whereabouts of the defaulting employers in certain cases are not known.

In order to ensure effective recovery of the dues of the Corporation, the provision of Sections 45-C to 45-I has been made in the Principal Act by an amendment in ESI Act 1989, thereby enabling the Corporation to set up its own recovery machinery for realizing the dues of the Corporation. Accordingly, Corporation's own recovery machinery came into existence in phases from January, 1992 onwards and Recovery Machinery is now functioning in all the regions/Sub-regions. A Recovery Cell has also been set up at the Hqrs. Office to monitor the progress of recovery of the dues and watching the performance of the Recovery Officers in the regions/sub-regions.

During the year 2020-2021, the dues of ₹305.81 crores were recovered from the defaulting employers as against the target of recovery of ₹ 533.07 crores. The recovery during the period 2019-20 was ₹454.90 crore.

2.6 Inspection

During the period under report, 3226 Inspections were conducted by the Corporation. Inspections are allotted through a unified web portal " Sharam Suvidha" Units for inspection are chosen via computerized system as per risk-based criteria, specific complaints of default and evasion are dealt by the CAIU Branch of Hqrs.

2.7 Survey

During the year under report, about 5837 survey of factories/establishments were conducted with a view to bring coverable factories/establishment under the purview of the ESI Act.

2.8 Details of Prosecution cases

Prosecution cases were filed against defaulting employers under section 85(a to g) of the ESI Act and under section 406/409 of the Indian Penal Code. The details of cases pending at the beginning of the financial year filed and decided during the year 2020-2021 under the above provisions is as under:

S.No	Particulars	Sec. 85 (a to g) of ESI Act 1948	Sec.406 & 409 of IPC	Total
1	No. of Prosecution cases pending as on 01. 04.2020	11748	926	12674
2	No. of prosecution cases filed during the year 2020-21	428	0	428
3	Total (1+2) above	12176	926	13102
4	Cases withdrawn	2	0	2
5	Total No. of prosecution cases decided during the period	448	11	459
	a) Convicted with imprisonment	13	0	13
	b) Convicted with fine	187	0	187
	c) Acquitted	35	1	36
	d) Closed/Dismissed	213	10	223
6	Total (4+5) above	450	11	461
7	Number of prosecution cases pending as on 31.03.21 (3-6)	11726	915	12641

2-9 दत्त fo'yšk kvš vkl puk bclbZ/h vlbZ

श्रम एवं रोजगार मंत्रालय द्वारा सं. जेड-20025/02/2002-सा.सु.-I दिनांक 21.06.2014 द्वारा क.रा.बी.निगम के लिए अनुमोदित निरीक्षण योजना के अनुसरण में, क.रा.बी.निगम ने सं. एस/11/12/02/2008-राज. II दिनांक 01.08.2014 द्वारा नई निरीक्षण नीति-2014 को अधिसूचित किया है और निरीक्षण योजना/नीति के भाग के रूप में क.रा.बी. निगम मुख्यालय में "केंद्रीय विश्लेषण और आसूचना इकाई" भी स्थापित की है। के. वि. और आ.इकाई स्थापित करने का उद्देश्य पारदर्शी और जवाबदेह श्रम निरीक्षण प्रणाली के लिए क्षेत्र स्तरीय आंकड़े संगृहीत करना और उनका विश्लेषण करना तथा निरीक्षण को केवल आंकड़ें एवं साक्ष्य पर आधारित करना है। सं. एस/11/12/02/2008-राज. II दिनांक 25.08.2014 के तहत जारी केंद्रीय विश्लेषण और आसूचना इकाई (सीएआईयू) की संरचना और कार्यपद्धति पर दिशा-निर्देशों के अनुसार, कारोबार के विनियमों को सरल बनाने, कारोबार करने में सुगमता के लिए सुधार करने और श्रम निरीक्षणों का पारदर्शी आवश्यकता आधारित तथा पक्षपात से मुक्त होना सुनिश्चित करने के दृष्टिगत एक ही इकाई की बारंबार निरीक्षण टाला जाता है। कारखानों/स्थापनाओं द्वारा अनुपालन में चूक से संबंधित क.रा.बी. निगम के किसी भी कार्यालय में प्राप्त सभी शिकायतें, जिनका निपटान केवल अभिलेखों के नियमित निरीक्षण के माध्यम से किया जा सकता है, उन्हें क्षेत्र कार्यालयों द्वारा अवलोकन और उपर्युक्त कार्रवाई के अनुमोदन के लिए के.वि. और आ. इकाई को भेजा जाता है। मामलों के निपटान होने तक मॉनीटर किया जाता है और इसलिए, क्षेत्र कार्यालय को अब ऐसे मामलों में अपने स्तर पर, निरीक्षण करने का अधिकार नहीं है।

तदनुसार, केंद्रीय विश्लेषण और आसूचना इकाई ने दिनांक 01 सितम्बर 2014, के प्रभाव से कार्य करना प्रारंभ किया है जिसकी अध्यक्षता बीमा आयुक्त श्रेणी के एक अधिकारी द्वारा की जाती है। क्षेत्र कार्यालयों को उपयुक्त रूप से सलाह दी गई है कि वे ऐसी शिकायतें, जिनका निपटान अभिलेखों के निरीक्षण के बिना नहीं किया जा सकता, को क्षेत्र स्तरीय आंकड़ें जैसे अनुपालन की स्थिति/अनुपालन की प्रवृत्ति, पिछली शिकायतें/ जांच, पिछले निरीक्षणों का ब्योरा और पाई गई अनियमितता, चूककर्ता कार्रवाई आदि के साथ शिकायत में रिपोर्ट की गई अनियमितता के दृष्टिगत प्रतिक्रिया नोट जो अभिलेखों के पूर्ण निरीक्षण को उचित सिद्ध करता हो सहित केंद्रीय विश्लेषण और आसूचना इकाई को अग्रेषित करें। तथ्यों और प्रदान किए गए आंकड़ों के आधार पर विश्लेषण किया जाता है, और मामले की मेरिट के अनुसार सर्वेक्षण/औचक भौतिक सत्यापन/निरीक्षण से संबंधित उपयुक्त निर्णय संबंधित क्षेत्र कार्यालयों को भेजा जाता है जो कि समय पर संचालित करना होता है। रिपोर्टाधीन अवधि के दौरान, कुल 2279 शिकायतें/अभिवेदन/संदर्भ प्राप्त हुए थे। जिनमें से 111 मामलों में औचक भौतिक सत्यापन (एसपीवी), 420 निरीक्षण, 47 एसपीवी और इसके बाद निरीक्षण तथा 282 सर्वेक्षणों को अनुमोदन प्रदान किया गया है। शेष मामलों में, 1419 मामलों को अस्वीकृत/विस्तारित दिशानिर्देशों के अनुसार उनके स्तर पर कार्रवाइयों के लिए अथवा पूर्ण सूचना/साक्ष्यों की कमी सूचित करने हेतु संबंधित क्षेत्रों को वापस रेफर कर दिया।



स्थाई समिति की बैठकों की झलकियां

2.9 Central Analysis & Intelligence Unit (CAIU)

In pursuance of Inspection Scheme, approved for ESIC by Ministry of Labour & Employment, vide No. Z-20025/02/2002-SS.I dated 21.06.2014, ESI Corporation has notified New Inspection Policy-2014 vide No. S/11/12/02/2008-Rev.II dated 01.08.2014 and has also set up "Central Analysis & Intelligence Unit" at ESIC, Hqrs. Office as part of Inspection Scheme/Policy. The objective of setting up of CAIU is to collect and analyze field level data for a transparent and accountable labour inspection system and to base the inspection on data and evidence only. As per guidelines on structure and functioning of the Central Analysis and Intelligence Unit (CAIU) issued vide No. S/11/12/02/2008-Rev.II dated 25.08.2014, with a view to simplify business regulations, improve on the ease of doing business and to ensure that the labour inspections are transparent and free from discretion, need based and frequent inspection of the same unit is avoided. All complaints received in any office of ESIC relating to default in compliance by factories/establishments, which can be redressed only through regular inspection of records are sent by field offices to CAIU for examination and for approval of appropriate action. Cases are monitored till disposal and therefore, the field offices have no discretion now, for inspection, at their level in such cases.

Accordingly, CAIU has started functioning w.e.f. 1st September, 2014 which is headed by an officer of rank of Insurance Commissioner. Field Offices have suitably been advised to forward such complaints, which cannot be redressed without inspection of records, to CAIU with field level data like status of compliance/trend of compliance, details of past complaints/investigations, past inspections and irregularities detected, defaulter action etc. with a feedback note in view of irregularities reported in complaint which justify complete inspection of records. Based on the facts and data provided, analysis is done and as per merit of the case, suitable decision regarding Survey/ Surprise Physical Verification/Inspection is conveyed to the respective field office to be conducted in time. During the period under report, a total of 2279 complaints/representations/references were received. Out of which 111 cases Surprise Physical Verification (SPV), 420 Inspection, 47 SPV followed by inspection and 282 Survey has been approved and 1419 cases were rejected / referred back to respective regions for actions at their end as per extent guidelines or for want of complete information/evidences.



Views of ESIC Meetings

3-MEDICAL CARE

3.1 Provision of Medical Benefit

Under the ESI Scheme, Insured Persons and members of their family are entitled to receive reasonable medical care. As per the ESI Act, 1948 State Governments have been entrusted the responsibility for providing medical care to Insured Persons and members of their family.

3.2 Infrastructure

Medical care to beneficiaries is provided through a large infrastructure comprising 110 ESIS Hospitals & 50 ESIC Hospitals, 1502 Dispensaries, 329 ISM Units, 6 Diagnostic Centers, 4 EUDs, and 1182 IMP Clinics besides tie-up arrangement with other institutions.

State-wise details of number of Beds, Specialist, Dispensaries, ISM Units, Doctor's, IMPs etc. are given at **Appendix III A**.

3.3 Out Patient Services

Out-patient medical care under the scheme is provided as below: -

a) Insurance Medical Practitioners (IMP)

Private Medical Practitioners are appointed as panel doctors. A panel doctor is expected to have his own consulting room and dispensary. Each panel doctor is allowed to register up to 2000 IP family units. At present, the panel system is in operation in West Bengal, Maharashtra, Andhra Pradesh, Goa, Gujarat, Madhya Pradesh, Telangana, Bihar, Assam, Odisha, Rajasthan and Jharkhand. The IMPs under the panel system are paid capitation fee (₹500/- per IP per year) w.e.f. 8th September, 2016 for providing medical care to the ESI beneficiaries which include consultation, basic lab investigation and cost of medicine.

Further in order to make IMP scheme more attractive, modified IMP (mIMP) has recently been launched. Modalities for selection of IMP, chemist & diagnostic centre under mIMP scheme is as under:-

- **IMP:** Private Medical Practitioners (Doctors) not attached to any organization with Degree in Modern System of Medicine (MBBS- Allopathy) from recognized Medical Colleges of India shall be eligible to participate in the mIMP Scheme. Additional qualifications such as MS/MD/Diploma, etc., shall be desirable but not mandatory. Desirous eligible Private Medical Practitioners shall be applying online / as directed in the notification furnishing relevant details, for scrutiny and selection by the competent authority. Selection shall be on the basis of Merit, Educational qualifications, Experience, Proximity to desired location, Reputation, Rebate/discount offered on the upper prescribed limit set by ESIC, Facility in private Clinic, Approachability, Timings of clinics vis-à-vis suitability/requirement by ESIC and other objective factors as decided by authorities. Depending upon the number of IPs in an area, more IMPs may be appointed by the Regional Office of ESIC.
- **Local chemist:** ESIC Regional office in coordination with DCBO/BO will empanel locally available Jan Aushadhi Kendra, or a local Chemist Shop based on discount offered on MRP of drugs, through EOI/ Notification. Interested shops/establishments shall apply online through the specified Web App (www.esic.nic.in) for enrolment. Selection of suitable Chemist shall be based on various factors such as suitability, service availability, proximity to a registered IMP or desired location, discount offered, conformity to statutory licenses, laws and authorizations, quality of drugs, etc.
- **Diagnostic centre:** ESIC Regional Office in coordination with DCBO/BO will empanel a local Diagnostic Centre for basic investigations based on discount offered on CGHS rates for such tests, through EOI/ Notification. Interested shops/establishments shall apply online through the specified Web App (www.esic.nic.in) for enrolment. Selection of suitable Diagnostic centre shall be based on various factors such as suitability, service availability, proximity to a registered IMP or desired location, discount offered, conformity to statutory licenses, laws and authorizations, quality of diagnostic services, etc.

b) Service Dispensary

Out-patient medical care including essential lab investigations in relatively heavy dispensaries under the ESI Scheme is provided through service dispensaries established under the Scheme for exclusive use of Insured



पूर्णकालिक चिकित्सा अधिकारियों द्वारा संचालित किया जाता है। क.रा.बी. योजना के अंतर्गत दिनांक 31.03.2021 तक पूरे देश में 1502 सेवा औषधालय हैं।

3-4 $x\frac{1}{2} vLi rky clg; jlxh foHkx$

पूरे देशभर में क.रा.बी. अस्पतालों के माध्यम से विभिन्न विशिष्टताओं और अति विशिष्टताओं जैसे औषधि, शल्य चिकित्सा, बाल रोग, प्रसूति एवं महिला रोग, नाक-कान-गला, नेत्र, हृदय रोग, नेफ्रोलॉजी, तंत्रिका विज्ञान, मूत्र विज्ञान, सी.टी.वी.एस. आदि के अंतर्गत बाह्य रोगी सेवाएं प्रदान की जा रही हैं। इसके अलावा इन-हाउस सेवाएं जैसे कैथ-लैब, डायलिसिस, सी.टी., एम.आर.आइ. आदि सुविधा चुनिंदा स्थानों पर उपलब्ध कराई जा रही हैं।

3-4 $clg; jlxh ifjp; k$

क.रा.बी. संस्थाओं में परिचर्याएं, क.रा.बी. चिकित्सकों द्वारा घर जाकर जाँच, अस्पतालों में भर्ती मामलों और विशेषज्ञ जांच के लिए भेजे गए मामलों से संबंधित सभी आंकड़े क्रमशः $ifj' KV-III-[k vls] III-x$ में दिए गए हैं। चिकित्सा परिचर्या स्तर का पता लगाने के लिए, रिपोर्टिंग औषधालयों/ निदानशालाओं से संबद्ध केवल बीमाकृत व्यक्तियों/परिवार एककों की संख्या प्रयोग की जाती है। एक बीमाकृत व्यक्ति जिसका उपचार चल रहा है, बीमारी की अवधि विशेष में उसकी प्रथम परिचर्या पर 'नए मामले' के रूप में माना जाता है और उसी अवधि विशेष के दौरान औषधालय या निदानशाला में बाद के चरणों में आगमन "पुराने मामले" माने जाते हैं।

3-5 $vlsk/ky; la, oavLi rky laea ifjp; kZdh ?Wuk nj$

प्रति 1000 बीमाकृत व्यक्तियों पर नए मामलों की अखिल भारतीय घटना-दर वर्ष 2019-20 की तुलना में 528 से घटकर वर्ष 2020-21 में 500 हो गई। प्रति 1000 बीमाकृत व्यक्ति पुरानी परिचर्याओं की संख्या वर्ष 2019-20 में 434 से घटकर वर्ष 2020-21 में 353 हो गई। पुरानी परिचर्या की तुलना में नई परिचर्या का अनुपात वर्ष 2019-20 में 0.82 से घटकर रिपोर्टाधीन वर्ष के दौरान 0.71 हो गया है।

3-6 $ifjp; k?Wuk&nj&ifjokj chekdr Q fDr\frac{1}{2}, dd$

नए मामलों की अखिल भारतीय घटना दर पिछले वर्ष के दौरान 599 की तुलना में वर्ष 2020-21 में 489 प्रति 1000 परिवार एकक है। पुरानी परिचर्या की संख्या वर्ष 2019-20 में 497 से घटकर वर्ष 2020-21 में 389 प्रति 1000 परिवार एकक हो गई। पुरानी परिचर्या की तुलना में नई परिचर्या का अनुपात वर्ष 2019-20 में 0.82 की तुलना में रिपोर्टाधीन वर्ष के दौरान 0.79 रहा।

3-7 $chekjh dk Lo: i$

पूरे देश के लिए समग्र रूप से प्रति 1000 बीमाकृत व्यक्तियों पर नये मामलों की संख्या के रूप में क.रा.बी. लाभार्थियों के बीमारी स्वरूप की सूचना $ifj' KV-III-?k$ में दी गई है। प्रत्येक 298 कारण-समूहों को अलग से दर्शाया गया है।

बीमाकृत व्यक्तियों के संबंध में (कारण-समूह वार) बीमारी की घटना-दर अधिकतर सूचीबद्ध रोगों के लिए पारिवारिक सदस्यों के संबंध में तदनुसूची घटना-दर के सादृश्य है।

3-8 $\tilde{N}f=e vx , oami dj. kdk clo/ku$

रिपोर्टाधीन वर्ष के दौरान निम्नलिखित कृत्रिम अंग और उपकरण लाभार्थियों को निःशुल्क प्रदान किया गए:

$\emptyset- l a$	en	$chek\tilde{N}r Q fDr; kch l \dot{q}; k$
1.	कृत्रिम दंतावली	1577
2.	चश्में	107400
3.	सुनने की मशीन	504
4.	कार्डिएक पेसमेकर	16
5.	वाकिंग कैलिपर, सर्जिकल बूट	55
6.	स्पाइनल सपोर्ट	481
7.	सरवाइकल कॉलर	550
8.	इंट्राओकुलर लेंस	2770
9.	अन्य	14030
	; kx	15493

3-9 $v\{lerk\&l nHZ$

रिपोर्टाधीन वर्ष के दौरान, 15 पूर्णकालिक और 09 अंशकालिक चिकित्सा निर्देशियों द्वारा अक्षमता निर्धारण के लिए 104780 बीमाकृत व्यक्तियों के रेफरल मामलों की जांच की गई।

Persons and members of their family, manned by full-time Medical Officers. There are 1502 service dispensaries under ESI scheme all over the country as on 31.03.2021.

C) Hospital OPDs

Out-patient services under various specialties and super specialties like Medicine, Surgery, Pediatrics, Gynae. & Obst., ENT, Eye, Cardiology, Nephrology, Neurology, Urology, CTVS etc. are being provided through ESI hospitals all over the country. Further, in-house Medical Services like Cath-lab, Dialysis, CT MRI etc. are also available at select locations.

3.4 Out-Patient Attendance

All statistics relating to attendance in ESI Institutions, home visits by ESI Doctors, cases admitted in hospitals and cases referred for specialized investigations are given in **Appendix-III-B & III-C** respectively. For working out the level of medical attendance, only the number of IPs/family units attached to the reporting dispensaries/clinics is used. An insured person receiving medical treatment is treated as a 'New Case' on his first attendance in a particular spell of sickness while his subsequent visits to the dispensary or clinic during the same spell are counted as "Old Case".

3.5 Incidence of Attendances in Dispensaries and Hospitals

The All-India incidence of new cases decreased from 528 per 1000 Insured Persons in the year 2019-20 to 500 in 2020-21. The number of old attendances has decreased from 434 in the year 2019-20 to 353 per 1000 Insured Persons in 2020-21. The proportion of old to new attendance has decreased from 0.82 in the year 2019-20 to 0.71 during the year under report.

3.6 Incidence of Attendances-Family (I.P.) Units

The All-India incidence of new cases in 2020-21 is 489 per 1000 family units as against 599 of the previous year. The number of old attendances decreased from 497 in 2019-20 to 389 per 1000 family units in 2020-21. The proportion of old attendance to new was 0.82 in 2019-20 and 0.79 during the year under report.

3.7 Sickness Pattern

Information on the sickness pattern of the ESI beneficiaries for the country as a whole, expressed as number of new cases per 1000 Insured Persons, is given in **Appendix III-D**. Each of the 298 cause-groups is shown separately.

The incidences of sickness (cause-group wise) in Insured Persons bear resemblance to the corresponding incidence in the families, for the most of the listed diseases.

3.8 Provision of Artificial Limbs and Appliances

During the year under report, the following artificial limbs and appliances were provided free of cost to the beneficiaries:

Sl. No.	Items	No. of IPs
1.	Artificial Denture	1577
2.	Spectacle	107400
3.	Hearing Aids	504
4.	Cardiac Pace-maker	16
5.	Walking Caliper, Surgical Boots	55
6.	Spinal Support	481
7.	Cervical Collar	550
8.	Intercellular Lens	2770
9.	Others	14030
	Total	15493

3.9 Incapacity Reference

During the year under report, references for 104780 Insured Persons were examined by 15 full time and 09 part time Medical Referee for assessment of incapacity.



3-10 ifjokj dY; kkl sk a

क.रा.बी. निगम, रोग प्रतिरक्षण और परिवार कल्याण कार्यक्रम सहित राष्ट्रीय स्वास्थ्य कार्यक्रम का अनुसरण करता है। क.रा.बी. लाभार्थियों को छोटा परिवार मानकों को अपनाने को प्रोत्साहित करने के क्रम में, निगम चिकित्सा देखरेख के एक अभिन्न भाग के रूप में परिवार कल्याण सेवाएं प्रदान कर रहा है। वर्ष 2020-21 के दौरान परिवार कल्याण कार्यक्रम के अंतर्गत प्रमुख उपलब्धियां और रोग प्रतिरक्षण विवरणी केवल कुछ राज्यों द्वारा प्रस्तुत की गई है। अवधि के दौरान दिए गए टीकों की खुराकों की संख्या को दर्शाते हुए रोग प्रतिरक्षण विवरण क्रमशः ifjf'KV-III-3 , oaijfj'KV-III-p में दिया गया है।

3-11 vk qk dksi kll fgr djuk

क.रा.बी. निगम, सभी राज्यों में क.रा.बी. निगम/क.रा.बी. योजना अस्पतालों एवं औषधालयों में एलोपैथिक पद्धति सहित आयुष (आयुर्वेद, योग, यूनानी, सिद्ध तथा होम्योपैथी) सुविधाओं को प्रोत्साहित करता है। पूरे देश में आयुष सुविधाएं, चरणबद्ध तरीके से विकसित की गई हैं।

इस संदर्भ में, क.रा.बी. निगम ने आयुष सेवाओं के सुदृढीकरण के लिए कई कदम उठाए हैं, जिनका ब्योरा निम्नवत् है:

1. आयुष इकाइयों की स्थापना (21.12.2005 को आयोजित क.रा.बी. निगम की 134वीं बैठक में) हेतु राज्य सरकारों को प्रोत्साहित करने के लिए, क.रा.बी. निगम द्वारा प्रथम पांच वर्ष की अवधि के लिए पूरा खर्च वहन करने के लिए अनुमोदन प्रदान किया गया है।
2. सुधार कार्यसूची "ईएसआइसी 2.0" के कार्यान्वयन के लिए आयुष तथा योग सुविधाओं पर क.रा.बी. नीति तैयार की गई तथा दिनांक 30.11.2015 को उसे जारी किया गया है तथा क.रा.बी. निगम/क.रा.बी. योजना अस्पतालों तथा औषधालयों में आयुष सुविधाओं के विस्तार के लिए, क.रा.बी. निगम की 166वीं बैठक में निर्णय किया गया तथा तदनुसार नई आयुष इकाइयां प्रारंभ की जा रही हैं।
3. क.रा.बी.निगम/क.रा.बी.योजना अस्पतालों तथा औषधालयों में होम्योपैथी औषधियों के प्रापण के लिए क.रा.बी. निगम केंद्रीय होम्योपैथिक दर सविदा सं.-2 प्रकाशित।
4. क.रा.बी. निगम/क.रा.बी.योजना अस्पतालों तथा औषधालयों में आयुर्वेदिक औषधियों के प्रापण के लिए क.रा.बी.निगम केंद्रीय आयुर्वेदिक दर सविदा सं. आयुर्वेदिक-8 प्रकाशित।
5. देशभर में क.रा.बी.निगम/क.रा.बी.योजना में आयुष सेवाओं को बढ़ावा देने के दृष्टिगत क.रा.बी.निगम द्वारा वर्ष में दो बार आयुष पर उप समिति की बैठक आयोजित की जाती है।
6. आयुष सुविधाओं के प्रचार-प्रसार के लिए क.रा.बी. निगम, प्रदर्शनियों/स्वास्थ्य मेलों में भाग ले रहा है और अंतर्राष्ट्रीय योग दिवस के साथ ही देश भर में क.रा.बी. निगम तथा क.रा.बी. योजना में आयुष सेवा और क.रा.बी. योजना को प्रोत्साहित करने तथा लोकप्रिय बनाने के लिए अनुसूची के अनुसार, राष्ट्रीय आयुर्वेद दिवस उत्सव मना रहा है।
7. दिनांक 31.03.2021 के अनुसार विभिन्न राज्यों में आयुष सुविधाओं की नवीनतम स्थिति ifjf'KV-III-N में दी गई हैं।

3-12 chekNr Q fDr; kcdksmi yC/k djhbZxbZfpdRl knslj sk

31.03.2021 को 339.19 लाख बीमाकृत व्यक्तियों/परिवार एककों को चिकित्सा देखरेख उपलब्ध कराई जा रही है।

3-13 vLi rky fclRj kcdk vf/kllsk

वर्ष 2020-21 के लिए प्रतिदिन, प्रति बिस्तर औसत लागत के साथ क.रा.बी. अस्पतालों का राज्यवार बिस्तर अधिभोग ifjf'KV-III-t में दिया गया है।

3-14 fpdfRl knslj sk ij Q ;

रिपोर्टाधीन वर्ष के दौरान, चिकित्सा देखरेख के प्रावधान पर किया गया कुल व्यय लगभग 9433.12 करोड़ रुपये था। इसमें अस्पतालों एवं अति विशिष्टता उपचार पर प्रति व्यक्ति अधिकतम सीमा से अधिक किया गया व्यय भी शामिल है। व्यय का राज्यवार विवरण ifjf'KV-III-> में दिया गया है। प्रतिवर्ष, प्रति व्यक्ति अधिकतम व्यय दिल्ली में 7467 रुपये दर्ज किया गया और प्रति व्यक्ति न्यूनतम व्यय अंडमान एवं निकोबार द्वीप समूह में 837 रुपये दर्ज किया गया।

3-15 fpdfRl knslj sk Q ; ij fu; a. k

उपयुक्त बजट नियंत्रण के साथ ही योजना के अंतर्गत चिकित्सा सुविधाओं के प्रावधान में गुणात्मक एवं मात्रात्मक एकरूपता बनाए रखने के लिए दिनांक 19.02.2019 को क.रा.बी. निगम ने अपनी 177वीं बैठक में राज्य सरकारों द्वारा चिकित्सा देखरेख पर उच्चतम सीमा के भीतर किए जाने वाले पूरे खर्च को वित्तीय वर्ष 2020-21 से 3 वर्ष की प्रारंभिक अवधि के लिए वहन करने का निर्णय किया है।

चिकित्सा देखरेख पर राज्य सरकार के साथ व्यय का विवरण निम्नवत् है:

- क) क.रा.बी.निगम और विभिन्न राज्य सरकारों के बीच एक सीमा तक व्यय का विभाजन

3.10 Family Welfare Services

ESIC follows National Health Programme including Immunization & Family welfare programmes. In order to promote small family norms among ESI beneficiaries, Corporation has been providing Family Welfare Services as an integral part of Medical Care. Major achievement under Family Welfare programme for the year 2020-21 and immunization statement has been submitted by the few states only. The statement showing number of doses of vaccines administered during the period are reflected in **Appendix: III-E** and **Appendix: III-F** respectively.

3.11 Promotion of AYUSH

ESI Corporation promotes AYUSH (Ayurveda, Yoga, Unani, Siddha and Homeopathy) facilities along with the Allopathic system of medicine in ESIC/ESIS hospitals and dispensaries in all States. AYUSH facilities have been developed in a phased manner all over the country.

In this regard, the ESI Corporation has taken several steps for strengthening of AYUSH services, the details are as under:

1. It has been approved to bear the entire expenditure on setting up of new AYUSH units in the states for the first five years by ESI Corporation for encouraging the State Governments for setting up of AYUSH units (in the 134th meeting of the ESI Corporation held on 21/12/2005),
2. ESI policy on AYUSH and Yoga facilities has been framed and issued on 30/11/2015 for implementation of the Reform Agenda ESI "2.0" and decisions taken in the 166th meeting of ESI Corporation for expansion of AYUSH facilities in ESIC/ESIS hospitals and dispensaries and accordingly new AYUSH units are started.
3. ESI Central Homeopathic Rate Contract No.-2 published for the procurement of Homeopathic drugs in ESIC/ESIS hospitals and dispensaries.
4. ESI Central Ayurvedic Rate Contract No. Ay.-8 published for the procurement of Ayurvedic drugs in ESIC/ESIS hospitals and dispensaries.
5. ESI conducting meeting of Sub Committee on AYUSH twice in a year with a view to promote AYUSH services in ESIC/ESIS across the country.
6. ESI has been participating in exhibitions/health melas, Health check up camps and celebrating International Day of Yoga, and also National Ayurveda Day as per the schedule for promotion and popularization of AYUSH services in ESIC & ESIS across the country.
7. The latest Position of AYUSH facilities in various states as on 31.03.2021 is given at **Appendix III-G**.

3.12 Medical care provided to the Insured Persons

As on 31.03.2021, 339.19 Lakhs Insured Persons/family units, are being provided Medical Care.

3.13 Occupancy of Hospital Beds

The state-wise status of bed occupancy of ESI Hospitals for the year 2020-21 is given in **Appendix: III-H**, along with average cost per bed per day.

3.14 Expenditure on Medical Care

Total expenditure incurred on provision of Medical Care, during the year was about ₹9,433.12 crore. This also includes amount spent over & above per capita ceiling and expenditure on hospitals and super specialty treatments. State-wise break-up of expenditure is given at **Appendix: III-I**. Highest per capita expenditure per annum at ₹7,467/- was recorded in Delhi and the lowest per capita expenditure at ₹837/- Andaman and Nicobar Island.

3.15 Control over expenditure on Medical Care

In order to exercise proper budgetary control as well as to maintain a qualitative and quantitative uniformity in provisions of medical facilities under Scheme, ESI Corporation in its 177th meeting held on 19th February, 2019 to bear entire expenditure within the ceiling on medical care incurred by State Govts. for an initial period of three years w.e.f. FY 2019-20.

Details of Expenditure arrangement with State Govt. on medical care, is as under:

- a) Sharing of expenditure between ESIC and various State Govt. upto a ceiling.

- ख) सीमा के बाहर विभाजन योग्य व्यय
ग) सीमा के बाहर क.रा.बी.निगम द्वारा पूर्णतः वहन किया गया व्यय

द) चिकित्सा देखरेख पर व्यय का वहन निर्धारित उच्चतम सीमा के भीतर क.रा.बी. निगम द्वारा किया जाता है, जिसे समय-समय पर संशोधित किया जाता है। वित्तीय वर्ष 2020-21 हेतु दो उप-शीर्षों पर ₹ 3000/- प्रति बीमित व्यक्ति परिवार एकक की उच्चतम सीमा निम्नानुसार विभाजित की गई है:

- क) प्रशासनिक : ₹1,399/- प्रति बीमाकृत व्यक्ति प्रतिवर्ष
ख) अतिविशिष्टता उपचार, ड्रग्स व ड्रेसिंग सहित अन्य सभी व्यय : ₹1,601/- प्रति बीमाकृत व्यक्ति प्रतिवर्ष

घ) अस्पतालों एवं औषधालयों के लिए उपकरणों की प्रारंभिक खरीद।

- ख) प्रति इकाई 25,000/- से अधिक कीमत वाले उपकरण: कीमती उपकरणों जैसे एक्स-रे मशीन आदि को बदलने का व्यय या अस्पताल में नये विभाग खोलने हेतु ₹25,000/- एवं उससे अधिक की कीमत का उपकरण, जो कि अस्पताल के लिए जरूरी हो, के मामले में उच्चतम सीमा से अधिक राशि निगम एवं राज्य सरकारों के बीच विभाजित होगी।
ग) वाहनों की खरीद: नई एम्बुलेंस, मोबाइल डिस्पेंसरी वैन, शव वाहन, कार्यालय वाहन या उनके प्रतिस्थापन पर व्यय, चिकित्सा देखरेख पर व्यय के अंतर्गत अधिकतम सीमा से बाहर विभाजन योग्य राशि से किया जाएगा।
घ.) नर्सिंग प्रशिक्षण स्कूल।
ड.) कुल बजट के 0.5 प्रतिशत तक प्रशिक्षण।
च.) 25,000/- तक की राशि से अधिक कीमत के निम्नलिखित गैर-चिकित्सा उपकरणों की खरीद:

- 1) गैस पाइपलाइन
- 2) फोटोस्टेट मशीन/फैक्स
- 3) सामान्य क्षेत्रों एवं सम्मेलन कक्षों के लिए सार्वजनिक उद्घोषणा प्रणाली
- 4) प्रोजेक्टर (ओवरहेड प्रोजेक्टर, स्लाइट प्रोजेक्टर, एलसीडी प्रोजेक्टर)
- 5) ईपीएबीएक्स
- 6) एयर कंडीशनर
- 7) वाटर कूलर
- 8) वॉक-इन कूलर
- 9) जल षोधन संयंत्र
(वाटर सॉफ्टनर एवं रिवर्स ओसमोसिस)
- 10) डिस्पले सिस्टम
- 11) क्लोज सर्किट टेलीविजन (सीसीटीवी)
- 12) डीजी सेट
- 13) ऑटोक्लेव्स



ई.एस.आई. मरीजों को बड़ी राहत पहुंचाते आइसोलेशन वार्ड

च.) अस्पतालों एवं औषधालयों के लिए भवनों का निर्माण

- i) अपने स्वामित्व वाले भवनों की मरम्मत एवं रखरखाव
- ii) अस्पतालों के लिए कम्प्यूटरों की खरीद
- iii) पहले तीन वर्षों के लिए नए कार्यान्वित क्षेत्र
- iv) पहले पांच वर्षों के लिए पूर्वोत्तर राज्यों में नये कार्यान्वित क्षेत्र
- v) पांच वर्षों की प्रारंभिक अवधि के लिए नई आयुष इकाइयों की स्थापना
- vi) 70 प्रतिशत से अधिक बिस्तर अधिभोग वाले अस्पतालों हेतु उपकरण
- vii) आदर्श एवं क.रा.बी.निगम द्वारा सीधे संचालित अस्पताल एवं व्यावसायिक रोग केन्द्र
- viii) एमडीडीसी (आदर्श औषधालय सह नैदानिक केन्द्र)
- ix) नियोक्ता उपयोग औषधालय (ईयूडी)
- x) अति विशिष्टता उपचार

- b) Sharable expenditure outside the ceiling.
- c) Expenditure fully borne by the ESIC outside the ceiling.

a) Sharing of expenditure between ESIC and various State Govt. upto a ceiling

Entire expenditure on medical care is being borne by ESI Corporation within ceiling, which is revised from time to time. Ceiling for FY 2020-21 is ₹3,000/- per IP family unit with the following two sub heads: -


- A) Administrative : ₹1,399/- per IP per annum.
- B) All other expenditure including SST, Drugs & Dressing : ₹1,601 per IP per annum.

b) Shareable expenditure outside the ceiling

- a) Initial purchase of equipment for hospitals and dispensaries.
- b) Equipments costing more than ₹25, 000/- per unit: Expenditure for replacement of costly equipments like X-ray machine etc. or addition of new department in a hospital, the equipment costing more than ₹25,000/- and above, which is considered essential, is to be shared between the Corporation and the State Govts. outside the ceiling.
- c) Purchase of vehicles: Expenditure on purchase of new Ambulances, Mobile dispensary Vans, Hearse Vans, Office vehicles or replacement there of is to be made from the shareable pool, outside the ceiling on expenditure on medical care.
- d) Nurses training school.
- e) Training upto 0.5% of the total budget.
- f) Purchase of following non-medical equipment, costing above ₹ 25,000/-:-
 1. Gas Pipelines
 2. Photostat Machine / Fax
 3. Public address system for general areas and conference rooms.
 4. Projectors (over head projectors, slight projectors, LCD projectors.)
 5. EPABX
 6. Air conditioners
 7. Water coolers
 8. Walk-in coolers
 9. Water treatment plant (water softener and Reverse osmosis)
 10. Display system
 11. Close circuit television (CCTV)
 12. DG set
 13. Autoclaves

c) Expenditure fully borne by ESIC outside the ceiling

- i) Construction of buildings for hospitals and dispensaries.
- ii) Repair and maintenance of own buildings.
- iii) Purchase of computers for hospitals.
- iv) Newly implemented areas for first three years.
- v) Newly implemented areas in North East States for first five years.
- vi) For establishment of new AYUSH units for initial period of five years.
- vii) Equipments for hospital with bed occupancy more than 70%
- viii) Model & directly run ESIC Hospitals and Occupational Disease Centers.
- ix) MDDC (Model Dispensaries cum Diagnostic Center).
- x) Employers Utilization Dispensary (EUD).
- xi) Super-specialty treatment.



Inauguration of Plasma Bank of ESIC Medical College and Hospital, Faridabad (Haryana) in New Delhi through video conferencing

3-16 Qol k t fur jlk dte

क.रा.बी. निगम ने व्यावसायिक स्वास्थ्य से जुड़े संरक्षात्मक एवं प्रोत्साहन पहलू के लिए उठाए गए कदमों के अलावा, व्यवसायजनित रोग की पूर्व पहचान एवं त्वरित उपचार के लिए बसईदारापुर, नई दिल्ली में एक व्यावसायिक स्वास्थ्य, पर्यावरण एवं अनुसंधान संस्थान (आईओएचईआर) तथा चार आंचलिक व्यवसायजनित रोग केन्द्र स्थापित किये हैं।

ये संस्थान निम्नवत हैं:

उत्तरी अंचल	क.रा.बी. निगम अस्पताल, बसईदारापुर, नई दिल्ली (आईओएचईआर)
दक्षिणी अंचल	के.के. नगर, चेन्नै
पूर्वी अंचल	जोका, कोलकाता
पश्चिमी अंचल	अंधेरी, मुंबई
मध्य अंचल	नंदा नगर, इंदौर

आईओएचईआर व्यावसायिक स्वास्थ्य में सुधार हेतु नोडल संस्थान के रूप में कार्य करने के लिए स्थापित किया गया है। व्यावसायिक रोगों पर आंकड़ें साझा करने, शैक्षिक प्रशिक्षण, समन्वय एवं सहयोग के लिए आईवीपीएसएस एवं क.रा.बी. निगम के बीच समझौता ज्ञापन हस्ताक्षरित किया गया है।

3-17 fpfdRl k f' k/kk

निगम ने क.रा.बी.योजना के अंतर्गत प्रदान की गई सेवाओं की गुणवत्ता में सुधार करने की दृष्टि से अपने पैरा-चिकित्सा कर्मचारियों और अन्य कर्मचारियों के लिए चिकित्सा महाविद्यालय, नर्सिंग महाविद्यालय और शिक्षण संस्थाएं स्थापित करने का निर्णय लिया है। तदनुसार, चिकित्सा शिक्षा परियोजना को विभिन्न स्थानों पर स्थापित किया गया है। क.रा.बी. निगम द्वारा स्थापित और संचालित की जा रही परियोजनाएं निम्नवत हैं:—

1½ Lukrdkkj l k/kk a

06 स्नातकोत्तर आयुर्विज्ञान एवं अनुसंधान संस्थान (पीजीआईएमएसआर), राजाजी नगर, बैंगलुरु (कर्नाटक); के.के. नगर, चेन्नई (तमिलनाडु); जोका-कोलकाता (पश्चिम बंगाल); माणिकतला, कोलकाता (पश्चिम बंगाल) एवं बसईदारापुर (नई दिल्ली) में संचालित किए जा रहे हैं। संस्थान में आग घटना के कारण वर्तमान में अंधेरी (पूर्व) मुंबई (महाराष्ट्र) में स्नातकोत्तर पाठ्यक्रम के प्रवेश को रोक दिया है।

2½ fpfdRl k eglfo | ky;

क.रा.बी. निगम ने 06 क.रा.बी. निगम चिकित्सा महाविद्यालय स्थापित किए हैं और जो राजाजी नगर, बैंगलुरु (कर्नाटक); के.के. नगर, चेन्नई (तमिलनाडु); जोका-कोलकाता (पश्चिम बंगाल); गुलबर्गा, (कर्नाटक); फरीदाबाद, (हरियाणा) और सनतनगर, हैदराबाद, (तेलंगाना) में संचालित किए जा रहे हैं।

शैक्षणिक वर्ष 2019-20 में वर्ष 2017 में एमबीबीएस पाठ्यक्रम को मान्यता देने के बाद क.रा.बी. निगम चिकित्सा महाविद्यालय राजाजी नगर, बैंगलुरु में स्नातक (एमबीबीएस) के तीसरे बैच के छात्रों को प्रवेश दिया गया था। वर्ष 2018 में एमबीबीएस पाठ्यक्रम को मान्यता देने के बाद द्वितीय बैच के स्नातक (एमबीबीएस) छात्रों को भी के.के. नगर, चेन्नई, जोका, कोलकाता और गुलबर्गा, कर्नाटक में क.रा. बी. निगम चिकित्सा महाविद्यालय में प्रवेश दिया गया था। वर्ष 2019 में एमबीबीएस पाठ्यक्रम को मान्यता प्रदान देने के बाद प्रथम बैच के एमबीबीएस छात्रों को क.रा.बी.निगम चिकित्सा महाविद्यालय, फरीदाबाद (हरियाणा) में प्रवेश दिया गया था।

एमबीबीएस छात्रों के पांचवें बैच को क.रा.बी. निगम चिकित्सा महाविद्यालय सनत नगर, हैदराबाद में प्रवेश दिया गया था। क.रा.बी.निगम चिकित्सा महाविद्यालय में एमबीबीएस छात्रों की वर्तमान वार्षिक ग्राह्यता 125 है।

3½ n& eglfo | ky;

क.रा.बी. निगम रोहिणी, नई दिल्ली और गुलबर्गा, कर्नाटक में 02 दंत्य महाविद्यालय संचालित कर रहा है। 50 विद्यार्थी प्रतिवर्ष बीडीएस प्रवेश के साथ रोहिणी, नई दिल्ली में दंत्य महाविद्यालय अपनी स्थापना के 10वें वर्ष में प्रवेश किया है। वर्ष 2018-19 में स्थापित हुए बीडीएस छात्रों के तीसरे बैच को क.रा. बी. निगम दंत्य महाविद्यालय, गुलबर्गा में प्रवेश दिया गया था। क.रा.बी. निगम दंत्य महाविद्यालय में बीडीएस छात्रों की वर्तमान वार्षिक ग्राह्यता 62 है।

4½ ufl k eglfo | ky;

क.रा.बी. निगम इंदिरानगर, बैंगलुरु, कर्नाटक और गुलबर्गा, कर्नाटक में 02 नर्सिंग महाविद्यालय संचालित कर रहा है और इंदिरानगर, बैंगलुरु स्थित क.रा. बी. निगम नर्सिंग महाविद्यालय को वर्ष 2013-14 में शुरू किया गया है तथा गुलबर्गा, कर्नाटक स्थित क.रा.बी. निगम नर्सिंग महाविद्यालय को वर्ष 2015-16 में, 40 वार्षिक प्रवेश के साथ शुरू किया जा चुका है। क.रा.बी. निगम नर्सिंग महाविद्यालय में वर्तमान वार्षिक ग्राह्यता 46 है।



माननीय गृह राज्य मंत्री, भारत सरकार द्वारा ईएसआईसी मेडिकल कॉलेज, सनथनगर, हैदराबाद में नई सेवाओं के समर्पण का एक दृश्य

3.16 Occupational Diseases Centre

ESI Corporation has set up one Institute of Occupational Health, Environment & Research (IOHER) Centre at Basaidarapur, New Delhi and four Zonal Occupational Disease Centre for providing early detection & prompt treatment, apart from taking steps for preventive & promotive aspect pertaining to occupational health.

Institutions are as under: -

North Zone	ESIC Hospital, Basaidarapur, New Delhi (IOHER)
South Zone	K. K. Nagar, Chennai
East Zone	Joka, Kolkata
West Zone	Andheri, Mumbai
Central Zone	Nanda Nagar, Indore

IOHER has been established to act as a nodal Institute for improving occupational health. An MoU has been signed between IVPSS & ESIC for coordination and cooperation, academic training & sharing data on occupational diseases.

3.17 Medical Education

The Corporation has decided to establish Medical colleges, Dental Colleges, Nursing colleges and training Institutes for its para-medical staff and other employees with a view to improve the quality of services provided under the ESI Scheme. Accordingly, Medical Education Project have been set-up at various locations. The project set-up and being run by ESIC are: -

1) PG – Institutes

P.G. Courses are running at 05 Post Graduate Institutes of Medical Sciences & Research (PGIMSRs) at Rajaji Nagar, Bangalore (Karnataka); K.K. Nagar, Chennai (TN); Joka, Kolkata (WB); Manicktala, Kolkata (WB); & Basaidarapur, (New Delhi). Admission to PG Course at Andheri (E) Mumbai are presently discontinued due to fire incident at the Institution.

2) Medical Colleges

ESIC has established and is running 06 ESIC Medical Colleges at Rajaji Nagar, Bangalore (Karnataka); K.K. Nagar, Chennai (TN); Joka, Kolkata (WB); Gulbarga, (Karnataka); Faridabad (Haryana) and Sanathnagar, Hyderabad (Telangana).

In the academic year 2019-20, 3rd Batch of UG (MBBS) students was admitted at ESIC Medical College Rajaji Nagar, Bangalore after grant of recognition of MBBS courses(100 MBBS) in 2017. 2nd batch of UG (MBBS) students was also admitted at ESIC Medical College at K.K. Nagar, Chennai; Joka, Kolkata & Gulbarga, Karnataka after grant of recognition of MBBS courses in 2018. 1st batch of MBBS students was admitted to the ESIC Medical College Faridabad, Haryana after grant of recognition of MBBS course in Dec. 2019. 5th batch of MBBS students were admitted at ESIC Medical College, Sanathnagar, Hyderabad. The present annual intake of MBBS students in ESIC Medical Colleges is 125.

3) Dental Colleges

ESIC is running 02 Dental Colleges at Rohini, New Delhi and Gulbarga, Karnataka. Dental College at Rohini, New Delhi with 50 annual BDS admissions entered its 10th year of commencement. 3rd Batch of BDS students was admitted at ESIC Dental College Gulbarga established in 2018-19. The present annual intake of BDS students in ESIC Dental Colleges is 62.

4) Nursing Colleges

ESIC is running 02 Nursing Colleges at Indiranagar, Bangalore, Karnataka and Gulbarga, Karnataka. ESIC Nursing College, Indiranagar, Bangalore has started in 2013-14 and ESIC Nursing College, Gulbarga, Karnataka has started in 2015-16 with 40 annual admission. The present annual intake of B.Sc. (Nursing) students in ESIC Nursing Colleges is 46.



Bhoomi Pujan of 100 Bedded
ESIC Hospital at Bareilly, U.P



5½ ij&fpfdR k l lFku

प्रत्येक परा-चिकित्सा पाठ्यक्रम में 20 वार्षिक प्रवेश के साथ क.रा.बी. निगम परा-चिकित्सा संस्थान, गुलबर्गा, कर्नाटक में वर्ष 2019-20 से परा-चिकित्सा पाठ्यक्रम अर्थात् ओ.टी. तथा अनेस्थीसिया तकनीक में डिप्लोमा तथा चिकित्सा अभिलेख तकनीक में डिप्लोमा आरंभ किए गए। वर्तमान में संस्थान दो अर्थात् डेंटल हाइजिन और डेंटल मशीन में डिप्लोमा के 5 सीट के सिवाय पैरामेडीकल कोर्स में 20 वार्षिक प्रवेश के साथ 8 शिक्षण विषयों का संचालन कर रहा है।

6½ Mh uch i k; Øekdk vjk

क.रा.बी.निगम चिकित्सा महाविद्यालय सनतनगर में, वर्ष 2019 से डीएनबी कोर्स को शुरू कर चुका है और 5 विषयों अर्थात् अनेस्थीसिया, सर्जरी एवं पैडियाट्रिक्स जनरल मेडिसिन ओपीजी में कुल 21 सीटों के साथ वर्ष 2020-21 के लिए क.रा.बी.निगम अस्पताल राहिणी, नई दिल्ली एवं क.रा.बी.निगम अस्पताल, नोएडा में डीएनबी पाठ्यक्रम शुरू किए जा चुके हैं।

7½ iLrkfor djch fuxe fpfdR k egfo | ky; k&ek nk vol jpkuk dk , e-chch, l - i k; Øe "k djusgrq jk; l jdlj dkgLrkj.k

चिकित्सा शिक्षा के संबंध में क.रा.बी. निगम के निर्णय की समीक्षा के दौरान—

(i) कोयम्बतूर, तमिलनाडु; (ii) परिपल्ली, केरल; और (iii) मंडी, हिमाचल प्रदेश में प्रस्तावित चिकित्सा महाविद्यालयों को – संबंधित राज्य सरकारों जिन्होंने चिकित्सा महाविद्यालय स्थापित किए हैं और अपने महाविद्यालयों में एम.बी.बी.एस. पाठ्यक्रम की शुरुआत की है, को हस्तांतरित किया गया है।

इसी दौरान क.रा.बी.निगम ने अलवर, राजस्थान और बिहटा, पटना (बिहार) के प्रस्तावित चिकित्सा महाविद्यालय के सहयोगी अस्पतालों में चिकित्सा सेवाओं की शुरुआत की है। साथ ही, इन स्थानों पर वर्ष 2021-22 के लिए एम.बी.बी.एस. पाठ्यक्रम शुरू करने के लिए राष्ट्रीय चिकित्सा आयोग (एन.एम.सी.) को आवेदन प्रस्तुत किया गया है।

8½ fo' k k mi yf; la

- क) क.रा.बी.निगम स्नातकोत्तर आयुर्विज्ञान अनुसंधान संस्थान बसईदारापुर, दिल्ली ने प्रथमतः क.रा.बी.निगम चिकित्सा पत्रिका के प्रकाशन के लिए पंजीकृत किया।
- ख) क.रा.बी.निगम चिकित्सा महाविद्यालय फरीदाबाद ने ऑनकोलोजी और यूरोलोजी अति विशिष्ट सेवाओं की शुरुआत की तथा एमबीबीएस पाठ्यक्रम की मान्यता प्राप्त की।
- ग) क.रा.बी.निगम चिकित्सा महाविद्यालय राजाजी नगर, बंगलुरु ने 11वीं वार्षिक राज्य स्तरीय केसीआईएपीएस पैथोलोजी स्नातकोत्तर विषय संचालित की।
- घ) क.रा.बी. निगम चिकित्सा महाविद्यालय सनत नगर, हैदराबाद को क.रा.बी.निगम, मुख्यालय दिल्ली द्वारा वर्ष 2020 के लिए सर्वश्रेष्ठ क.रा.बी. निगम चिकित्सा महाविद्यालय पुरस्कार तथा सर्वश्रेष्ठ अति-विशिष्टता अस्पताल पुरस्कार से सम्मानित किया गया। यह क.रा.बी. निगम चिकित्सा महाविद्यालयों में अति-विशिष्टता के अंतर्गत हेमेटालॉजी सेवाएं एवं नवप्रवर्तन (इनोवशन) और लागत प्रभावी उपकरणों के साथ डीआरडीओ के सहयोग से संवेदनापूर्ण (अनुकंपा) व्यापक कोविड देखभाल शुरू करने वाला पहला अस्पताल था। तेलंगाना राज्य में तेलंगाना के माननीय राज्यपाल द्वारा इसके छात्रों को उनके सर्वश्रेष्ठ शैक्षणिक परिणाम के लिए स्वर्ण पदकों से सम्मानित किया गया।
- ङ) क.रा.बी. निगम चिकित्सा महाविद्यालय, के.के. नगर ने वास्कुलर और ऑनकोलोजी अति-विशिष्ट सेवाओं, हीमोडायलिसिस यूनिट, 200 बिस्तरों वाले नए अंतः रोगी ब्लॉक (व्यापक विशिष्टताएं) और कोविड आईसीयू और आइसोलेशन वार्डों के लिए लिविड ऑक्सीजन प्लांट की शुरुआत की।
- च) क.रा.बी.निगम चिकित्सा महाविद्यालय गुलबर्गा वर्तमान में फैल रही कोविड महामारी के दौरान कोविड देखभाल शुरू करने वाले शुरुआती क.रा.बी.निगम अस्पतालों में से एक था।

3-18 dkOM&19 eglekjh dsnlkju jkgr c<kusdsfy, djch fuxe }kjk fd, x, mik

- क्षेत्रों की आम जनता को चिकित्सा सेवाएं उपलब्ध कराने के लिये देश भर के लगभग 3597 बिस्तरों के साथ कुल 23 कर्मचारी राज्य बीमा निगम अस्पतालों ने कोविड-19 उपचार समर्पित अस्पतालों के रूप में कार्य किया। इन अस्पतालों में एकांत बिस्तरों आइसोलेशन बिस्तरों की सुविधा के साथ-साथ 555 आईसीयू 213 वेंटिलेटर्स की सुविधा सहित बीमाकृत व्यक्तियों और हितलाभार्थियों के लिए उपलब्ध कराई गई।
- पूरे देश में 1184 बिस्तरों के साथ कोराइनटाइन केन्द्र सुविधा भी उपलब्ध कराई गई जिससे संक्रमण पर नियंत्रण रखा जा सकें।
- बीमाकृत व्यक्तियों को अनावश्यक परेशानियों से बचाने के लिये कराबी निगम ने दवाएं स्थानीय बाजार से खरीदने और बाद में इसकी कराबी निगम द्वारा प्रतिपूर्ति की अनुमति दी गई।
- किसी कराबी निगम अस्पताल को कोविड-19 संदेह/पुष्टि मामलों में कोविड उपचार समर्पित अस्पताल घोषित करने की स्थिति में टाइ-अप अस्पतालों के माध्यम से चिकित्सा सेवाएं उपलब्ध कराने के लिए वैकल्पिक प्रावधान किए गए। कराबी हितलाभार्थी निर्धारित

5) Para Medical Institution

Para-Medical courses were started in 2019-20, i.e. Diploma in OT & Anaesthesia Technician and Diploma in Medical Record Technician at ESIC Paramedical Institute, Gulbarga, Karnataka with 20 annual admissions each. Presently, the institute is running Para Medical Course in 08 discipline with 20 annual admission each except two i.e. Diploma in Dental hygiene and Dental mechanics with 5 seats.

6) Start of DNB Courses

DNB Courses have been started at ESIC Medical College, Sanathnagar from 2019; and at ESIC Hospital, Rohini, Delhi & ESIC Hospital, Noida for 2020-21 with a total of 21 seats (Post MBBS-12 & Post Diploma-9) in 05 subject i.e. Anaesthesia, Surgery & Paediatrics General Medicine and OBG.

7) Proposed ESIC Medical Colleges-Transfer of existing infrastructure to State Government/Starting MBBS course

Due to review of decision by ESIC regarding Medical Education proposed Medical Colleges at (i) Coimbatore, Tamilnadu; (ii) Paripally, Kerala; and (iii) Mandi, Himachal Pradesh have been transferred to respective State Governments who have established Medical Colleges and started MBBS course at their location.

Meanwhile, ESIC has started Medical Services at associated Hospitals of proposed Medical College Alwar, Rajasthan and Bihta, Patna (Bihar). Also, application has been submitted to NMC to start MBBS course at these locations for 2021-22.

8) Special Achievements

- (a) ESIC PGIMSR Basaidarapur, Delhi registered first ever issue of ESIC Medical Journal for publication.
- (b) ESIC MC Faridabad started Oncology & Urology super-specialty services & got recognition of MBBS course.
- (c) ESIC MC Rajajinagar, Bengaluru conducted 11th Annual State Level KCIAPM Pathology Postgraduate Quiz.
- (d) ESIC MC Sanathnagar, Hyderabad received Best ESIC Medical College award & Best Super-specialty Hospital award for 2020 by ESIC HQ, Delhi. It was the first to start Hematology services under super-specialist among ESIC Medical Colleges & Compassionate Comprehensive COVID Care in collaboration with DRDO with innovative and cost-effective equipments. Its' students were awarded with gold medals for their best academic result in Telangana state by its' Hon'ble Governor.
- (e) ESIC MC KK Nagar started Vascular and Oncology super-specialty services, Hemodialysis unit, new 200 bedded inpatient block (broad specialties) & Liquid Oxygen plant for COVID ICU and Isolation wards.
- (f) ESIC MC Gulbarga was one of the initial ESIC Hospital to start COVID care during the ongoing pandemic.

3.18 Measures taken by ESIC to extend relief during COVID-19 pandemic

- A total of 23 ESIC Hospitals with around 3597 beds across India functioned as COVID-19 Dedicated Hospitals to exclusively provide medical services to the general public of the area. Besides providing the facility of isolation beds, a total of 555 ICU/HDU beds with 213 ventilators have had been made available to the Insured Persons & their beneficiaries in these hospitals.
- To control the spread of virus, a facility for quarantine centers with a total of 1184 beds were also made available across India.
- To save the IPs from unnecessary hassles, ESIC also allowed purchase of medicines from local chemists and its subsequent reimbursement by ESIC had been permitted.
- Alternate provisions had been made for providing medical services from Tie-Up Hospital if an ESIC Hospital is declared as a dedicated COVID-19 Hospital to cater exclusively to to corona suspected/confirmed cases. ESI beneficiaries can be referred to tie-up Hospitals for providing prescribed secondary/SST consultation/



द्वितीय/अति विशिष्ट उपचार परामर्श/भर्ती/जॉचों आदि के लिये उस अवधि के दौरान टाइ-अप अस्पतालों में रेफर की सुविधा दी गई। जिस अवधि के लिये संबंधित अस्पताल कोविड-19 उपचार समर्पित अस्पताल के रूप में संचालित हो रहे थे।

- कराबी अस्पताल और चिकित्सा महाविद्यालय सनथनगर तथा रक्षा अनुसंधान और विकास संगठन (डीआरडीओ) की परस्पर सहभागिता में कोविड-19 नमूना संग्रह के लिए विकसित की गई 'मोबाइल बी एस एल-3 वीडिआर लेब' श्री राजनाथ सिंह, माननीय रक्षा मंत्री, भारत सरकार और श्री संतोष कुमार गंगवार, माननीय श्रम राज्य मंत्री (स्वतंत्र प्रभार), भारत सरकार द्वारा राष्ट्र को समर्पित की गई।
- कराबी निगम चिकित्सा महाविद्यालय और अस्पताल, फरीदाबाद (हरियाणा) में प्लाज्मा बैंक का उद्घाटन किया गया। जिससे आवश्यकता होने पर कोविड रोगियों के शीघ्र स्वस्थता लाभ पाने की प्रक्रिया में सुगमता आई।
- कराबी निगम ने बुकलेट के रूप में कार्य स्थल पर कोविड-19 सुरक्षा उपाय के लिए दिशा-निर्देश भी जारी किए हैं।

3-19 fuelZk xfrfof/k la

31.03.2021 तक निम्नलिखित प्रमुख पूंजी/नवीकरण/मरम्मत परियोजनाएं निष्पादन के अधीन है।

Ø- l a	i fj; kt uk dk ule	i fj; kt uk ykx kdjkm#i; se#z
1	नाचाराम, हैदराबाद, तेलंगाना में अस्पताल का निर्माण	244.49
2	बसई दारापुर, नई दिल्ली में स्नातकोत्तर संस्थान सह चिकित्सा महाविद्यालय, क.रा.बी. अस्पताल	485.24
3	बिबवेवाड़ी, पुणे (महाराष्ट्र) में 50 से 100 बिस्तरों वाले अस्पताल का उन्नयन और नवीनीकरण	53.86
4	आदित्यपुर, झारखंड में 100 बिस्तरों वाला अस्पताल	75.88
5	हल्दिया, पश्चिम बंगाल में 100 बिस्तरों वाला अस्पताल	57.10
6	रांची, झारखंड में 100 बिस्तरों वाला अस्पताल (200 बिस्तरों तक विस्तार योग्य)	71.80
7	क रा बी नि अस्पताल, अंधेरी, मुंबई में पीजीआईएमएसआर और पीजी छात्रावास सह स्टाफ आवास	311.62
8	मौजूदा अस्पताल का नवीनीकरण और पांडु नगर, कानपुर, उत्तर प्रदेश में 50 बिस्तरों वाली अति विशिष्टता सुविधाओं की स्थापना	254.80
9	ओखला, दिल्ली में क रा बी नि अस्पताल का निर्माण	263.10
10	फुलवारीशरीफ, पटना, बिहार में 50 बिस्तरों वाले क रा बी नि अस्पताल का निर्माण (100 बिस्तर तक विस्तार योग्य)	71.79
11	रायपुर, छत्तीसगढ़ में 100 बिस्तरों वाले क रा बी नि अस्पताल का निर्माण	79.73
12	आसनसोल, पश्चिम बंगाल में 50 बिस्तरों वाले क रा बी नि अस्पताल का निर्माण	30.23
13	सिलीगुड़ी, पश्चिम बंगाल में 100 बिस्तरों वाले अस्पताल का निर्माण	59.47
14	मलकापुरम में मौजूदा अस्पताल भवन का नवीनीकरण	21.79
15	रायगढ़, छत्तीसगढ़ में 100 बिस्तरों वाला क रा बी नि अस्पताल	74.23
16	बीकानेर, राजस्थान में 30 बिस्तरों वाले क रा बी नि अस्पताल (100 बिस्तरों में उन्नयन योग्य) का निर्माण	41.15
17	नीमराना, राजस्थान में औषधालय का निर्माण	5.66
18	भिलाई, छत्तीसगढ़ में 100 बिस्तरों वाले अस्पताल का निर्माण	103.11
19	डीआईएमएस भवन, हरियाणा	8.38
20	मॉडल औषधालय का निर्माण, पायदिभीमवरम	5.64
21	सूरत, गुजरात में 200 बिस्तरों वाले अस्पताल का निर्माण	207.08
22	कर्नाटक के डोड्डाबालापुर में 100 बिस्तरों वाले अस्पताल का निर्माण	81.58
	dy	2607.73

admission/investigation, during the period for which concerned ESIC Hospital functions as dedicated COVID-19 Hospital.

- A "Mobile BSL-3 VRDL Lab" for COVID-19 sample collection, developed by DRDO in collaboration with ESIC Medical College & Hospital, Sanathnagar was dedicated to the nation by Sh. Rajnath Singh, Hon'ble Minister of Defence, GoI and Sh. Santosh Kumar Gangwar, Hon'ble Minister of State (Independent Charge) for Labour & Employment, GoI.
- A Plasma Bank was inaugurated at ESIC Medical College & Hospital, Faridabad (Haryana) for facilitating the process of fast recovery of COVID patients by transfusing plasma whenever required.
- ESIC also came up with issuing guidelines for COVID-19 safety measures at workplace in the form of a booklet.

3.19 Construction Activities

The following major capital/renovation/repair projects are under execution as on 31.03.2021.

Sl. No.	Name of the Project	Project cost (₹ In crore)
1	Construction of Hospital at Nacharam, Hyderabad, Telangana	244.49
2	PG Institute cum Medical College, ESI Hospital at Basaidarapur, New Delhi	485.24
3	Upgradation & renovation of 50 to 100 bedded Hospital at Bibvewadi, Pune (Mah.)	53.86
4	100 Bedded Hospital at Adityapur, Jharkhand	75.88
5	100 Bedded Hospital at Haldia, W.B.	57.10
6	100 Bedded Hospital at Ranchi, Jharkhand (expandable to 200 beds)	71.80
7	PGIMSR and PG Hostel cum Staff Housing at ESIC Model Hospital, Andheri, Mumbai	311.62
8	Renovation of existing Hospital and setting up of 50 bedded SST facilities at Pandu Nagar, Kanpur, Uttar Pradesh	254.80
9	Construction of ESI Hospital at Okhla, Delhi	263.10
10	Construction of 50 bedded ESI Hospital at Phulwarisharif, Patna, Bihar(Expandable to 100 bed)	71.79
11	Construction of 100 Bedded ESIC Hospital at Raipur, Chhattisgarh	79.73
12	Construction of 50 Bedded ESI Hospital at Asansol, W.B.	30.23
13	Construction of 100 bedded Hospital at Siliguri, W.B.	59.47
14	Renovation of Existing Hospital Building at Malkapuram	21.79
15	100 Bedded ESI Hospital at Raigarh, Chhattisgarh	74.23
16	Construction of 30 bedded ESI Hospital (Upgradable to 100 beds) at Bikaner, Rajasthan	41.15
17	Construction of Dispensary at Neemrana, Rajasthan	5.66
18	Construction of 100 bedded Hospital at Bhilai, Chhattisgarh	103.11
19	DIMS building, Haryana	8.38
20	Construction of Model Dispensary, Pydibhimavaram	5.64
21	Construction of 200 bedded Hospital at Surat, Gujarat	207.08
22	Construction of 100 bedded Hospital at Doddabalapur, Karnataka	81.58
	Total	2607.73



4 - नकद हितलाभ भुगतान

4.1 ifjp;

चिकित्सा देखभाल के अलावा, क.रा.बी. योजना के अधीन लाभार्थियों को कई नकद हितलाभ भी प्रदान किए जाते हैं। बीमारी के कारण शारीरिक व्यधि, अस्थायी या स्थायी निःशक्तता के कारण अर्जन क्षमता में हानि, बीमाकृत महिला के संबंध में प्रसूति आदि के समय नकद हितलाभ भुगतान किया जाता है। बीमाकृत व्यक्ति, जिनकी मृत्यु दुर्घटना के कारण रोजगार चोट अथवा व्यवसायजनित बीमारी के कारण हुई हो, के आश्रितजन मासिक भुगतान प्राप्त करने के हकदार होते हैं जिसे आश्रितजन हितलाभ कहा जाता है।

जिन क्षेत्रों में योजना लागू है, वहां निगम द्वारा स्थापित शाखा कार्यालयों तथा शाखा कार्यालय सह औषधालयों में नकद हितलाभ का भुगतान किया जाता है। ऐसे कार्यालयों की सं. 592/68 है।

रिपोर्टाधीन वर्ष के दौरान बीमारी, मातृत्व, निःशक्तता तथा आश्रितजन हितलाभों संबंधी नकद हितलाभ दावों की घटना-दर का राज्यवार ब्यौरा क्रमशः **ifjf'KV-iv-d] iv-[k rFk iv-x** में दिया गया है। वर्ष 2018-19 एवं 2020-21 के दौरान प्रत्येक क्षेत्र/उप-क्षेत्र में किए गए नकद हितलाभ भुगतानों की कुल संख्या **ifjf'KV-iv-d** में दर्शायी गई है। कुल मिलाकर, वर्ष 2020-21 के दौरान कुल 33.92 लाख भुगतान किए गए। प्रतिवर्ष प्रति कर्मचारी किए गए भुगतानों की औसत संख्या पिछले वर्ष के दौरान 0.9 की तुलना में रिपोर्टाधीन वर्ष में 0.08 हो गई है।

4.2 chelj fgryk

ifjf'KV-iv-d के अनुसार बीमारी हितलाभ के लिए हकदार कर्मचारियों की कुल अनुमानित संख्या पिछले वर्ष में 458.24 लाख की अपेक्षा में वर्ष 2020-21 के दौरान लगभग 424.58 लाख है। वर्ष 2020-21 में प्रति कर्मचारी प्रतिवर्ष बीमारी के नए मामलों की औसत संख्या 0.01 है। बीमारी हितलाभ की प्रति कर्मचारी औसत दैनिक दर की राशि पिछले वर्ष में 317.87 रुपये से बढ़कर वर्ष 2020-21 के दौरान 331.33 रुपये हो गई। रिपोर्टाधीन वर्ष के दौरान बीमारी हितलाभ के रूप में पिछले वर्ष में 396.89 करोड़ रुपये के मुकाबले इस वर्ष 289.89 करोड़ रुपये की राशि का भुगतान किया गया था। प्रति-कर्मचारी प्रतिवर्ष बीमारी हितलाभ दिवसों की अखिल भारतीय औसत पिछले वर्ष में 0.27 दिन से घटकर रिपोर्टाधीन वर्ष के दौरान 0.21 दिन हो गई।

4.3 foLrkjr chelj fgryk

वर्ष 2020-21 तथा 2019-20 के लिए प्रति 1000 कर्मचारी नए दावों की संख्या के रूप में व्यक्त विस्तारित बीमारी हितलाभ घटना-दर तथा अवसानित दावों की औसत अवधि **ifjf'KV-iv-d** के क्रमशः कालम (9) एवं (10) में दी गई है। विस्तारित बीमारी हितलाभ की अखिल भारतीय घटना-दर वर्ष 2020-21 के दौरान 0.19 मामले प्रति 1000 कर्मचारी है।

4.4 ekrlb fgryk

मातृत्व हितलाभ के लिए पात्र मानी गई महिला कर्मचारियों की अनुमानित संख्या 2019-20 में 62.6 लाख से घटकर 2020-21 में 61.60 लाख हो गई। पिछले वर्ष में भुगतान किए गए 38361.86 लाख रुपये की तुलना में रिपोर्टाधीन वर्ष के दौरान मातृत्व हितलाभ के रूप में 39004.13 लाख रुपये की कुल राशि का भुगतान किया गया। प्रति मातृत्व दावा नकद हितलाभ भुगतान की औसत राशि 2019-20 में 77971 रुपये से बढ़कर 2020-21 में 84193 रुपये हो गई। प्रति हजार बीमाकृत महिला कर्मचारियों के दावों की संख्या वर्ष 2019-20 में 7.85 से घटकर वर्ष 2020-21 में 7.52 हो गई। प्रति हजार महिला कर्मचारी दावों की घटना-दर गुलबर्गा में सबसे अधिक 34.08 तथा बिहार में सबसे कम 2.53 थी।

4.5 vLFk h fu%kDrrk fgryk

अस्थायी निःशक्तता हितलाभ दावों की घटना दर **ifjf'KV-iv-[k** में दर्शायी गई है। रोजगार चोट से ग्रस्त कर्मचारियों की संख्या 2019-20 में 311.84 लाख की अपेक्षा वर्ष 2020-21 में 278.20 लाख है। वर्ष 2019-20 के दौरान 9291.09 लाख की राशि तथा वर्ष 2020-21 में 8264.84 लाख अस्थायी निःशक्तता हितलाभ के रूप में भुगतान किया गया। नए मामलों की औसत संख्या प्रति कर्मचारी प्रति वर्ष 2019-20 में 0.002 से घटकर 2020-21 में 0.001 रही। प्रति कर्मचारी प्रति वर्ष हितलाभ दिवसों की औसत संख्या वर्ष 2019-20 और वर्ष 2020-21 में समान अर्थात् 0.08 रही। अस्थायी निःशक्तता हितलाभ की औसत दैनिक हितलाभ दर पिछले वर्ष ₹365.76 से बढ़कर वर्ष 2021-21 में ₹391.20 हो गई।

4.6 LFk h fu%kDrrk fgryk

स्थायी निःशक्तता हितलाभ मामलों की घटना-दर **ifjf'KV-iv-[k** के कॉलम 7 से 10 में दर्शायी गई है। रिपोर्टाधीन वर्ष के दौरान स्वीकृत नए स्थायी निःशक्तता हितलाभ मामलों की संख्या वर्ष 2019-20 में 12743 से घटकर वर्ष 2020-21 में 5677 हो गई। वर्ष 2020-21 के दौरान प्रति हजार स्थायी निःशक्तता हितलाभ मामलों की घटना दर 0.20 प्रति हजार बीमाकृत व्यक्ति रही। स्थायी निःशक्तता हितलाभ के दावेदारों की संख्या वर्ष 2019-20 में 299673 से बढ़कर रिपोर्टाधीन अवधि के दौरान वर्ष 2020-21 में 305126 हो गई।

स्थायी निःशक्तता हितलाभ से संबंधित ऐसे सभी नकद भुगतान ईसीएस के माध्यम से सीधे लाभार्थी के खाते में किए जाते हैं। रिपोर्टाधीन वर्ष के दौरान स्वीकृत नए मामलों के संबंध में स्थायी निःशक्तता हितलाभ दावों का पूंजीगत मूल्य पिछले वित्तीय वर्ष के ₹ 39639.09 लाख

4 - CASH BENEFIT PAYMENTS

4.1 Introduction

Apart from medical care, arrays of cash benefits are also provided to the beneficiaries under the ESI Scheme. It is payable in times of physical distress due to sickness, temporary or permanent disablement resulting in loss of earning capacity, confinement in respect of insured women etc. Dependants of insured persons who die of employment injury caused by accident or occupational disease are entitled to monthly payments called the dependants benefit.

Cash benefit payments are made at the branch offices and Dispensary cum Branch offices set up by the corporation in areas where the scheme is in operation. The number of such offices is 592/68.

The state-wise break-up, of the incidence of cash benefit claims relating to sickness, maternity, disablement and dependants benefit during the year under report are given in **Appendix-IV-A, IV-B, IV-C** respectively. The total number of cash benefit payments made in each Region/Sub-Region during the year 2019-20 & 2020-21 is given in **Appendix-IV-A**. In total 33.92 Lakhs payments were made during the year 2020-21. The average number of payments per employee per annum is 0.08 during the year under the report as against 0.09 in the previous year.

4.2 Sickness Benefit

The total number of employees entitled for sickness benefit during the year 2020-21 is estimated about 424.58 Lakhs as against 458.24 Lakhs in the previous year as given in **Appendix-IV-A**. The average number of fresh spells per employee per annum during 2020-21 is 0.01. The amount of average daily rate of sickness benefit per employee increased to ₹ 331.33 during 2020-21 from ₹ 317.87 in the previous year. During the year under report, an amount of ₹ 289.89 crore was paid as sickness benefit as against ₹ 396.89 crore in the previous year. The All India average of sickness benefit days, per employee per annum has decreased from 0.27 days in the previous year to 0.21 days during the year under report.

4.3 Extended Sickness Benefit

The incidence of extended sickness benefit claims expressed as the number of fresh claims per 1000 employees and the average duration of terminated claims for the year 2020-21 and 2019-20 are given in Columns (9) & (10) of **Appendix-IV-A** respectively. The All-India incidence of extended sickness benefit claim during the year 2020-21 is 0.19 per 1000 employees.

4.4 Maternity Benefit

The estimated number of women employees deemed eligible for Maternity Benefit decreased from 62.6 Lakhs in 2019-20 to 61.6 Lakhs in 2020-21. An amount of ₹ 39004.13 Lakhs was paid as Maternity benefit during the year under report as against ₹ 38361.86 Lakhs paid in the previous year. The average amount of cash benefit payment per maternity claim increased from ₹ 77971 in 2019-2020 to ₹ 84193 in 2020-21. The number of claims per thousand insured women employees decreased from 7.85 in the year 2019-20 to 7.52 in 2020-21. The incidence of the claims per thousand women employees was the highest in Gulbarga 34.08 and lowest in Bihar at 2.53.

4.5 Temporary Disablement Benefit

The incidence of temporary disablement benefit claims is shown in Appendix-IV-B. The number of employees exposed to employment injury is 278.20 Lakhs in 2020-21 as against 311.84 Lakhs in 2019-20. The amount paid as Temporary Disablement Benefit, during the year 2019-20 was ₹ 9291.09 Lakhs and shows ₹ 8264.84 Lakhs in 2020-21. The average number of fresh spells per employee per annum is decreased from 0.002 in year 2019-20 to 0.001 in year 2020-21. The average number of benefit days per employee per annum is same in year 2019-20 & 2020-21 i.e. 0.08. The average daily benefit rate of TDB has increased to ₹ 391.20 from ₹ 365.76 in the previous year.

4.6 Permanent Disablement Benefit

The incidence of permanent disablement benefit cases registered is shown in Col. 7 to 10 of appendix-IV-B. The number of fresh cases admitted during the year under report registered decreased to 5677 in 2020-21 from 12793 in 2019-20. The incidence of permanent disablement benefit per thousand Insured Persons is 0.20 during 2020-21. The number of claimants of Permanent Disablement Benefit has increased from 299673 in 2019-20 to 305126 in 2020-21 during the period under the report.

All such cash payment of PDB is being made directly in the bank account of the beneficiary, through ECS. The capitalized value of permanent disablement benefit claims in respect of fresh cases admitted during the year is



के मुकाबले ₹ 22218.34 लाख है। आवधिक भुगतानों के बदले संराशीकृत मूल्य प्राप्ति हेतु विकल्प देने वाले स्थायी निःशक्तता हितलाभ के दावेदारों की संख्या पिछले वर्ष 3194 की तुलना में वर्ष 2020-21 में घटकर 1556 हो गई।

4-7 रिपोर्टीन वर्ष के दौरान आश्रितजन हितलाभ के लिए स्वीकृत दावों की संख्या

रिपोर्टीन वर्ष के दौरान आश्रितजन हितलाभ के लिए स्वीकृत दावों की संख्या 2019-20 में 2907 से घटकर वर्ष 2020-21 में 2018 हो गई। वर्ष के दौरान आश्रितों के रूप में स्वीकृत व्यक्तियों की कुल संख्या 5166 है।

आश्रितजन हितलाभ से संबंधित ऐसे सभी भुगतान ईसीएस के माध्यम से लाभार्थी के बैंक खाते में सीधे जमा किये जा रहे हैं। रिपोर्टीन वर्ष के दौरान स्वीकृत आश्रितजन हितलाभ के दावों की पूंजीगत राशि पिछले वर्ष की पूंजीगत राशि ₹41723.87 लाख की तुलना में ₹29925.65 लाख थी।

4-8 राजीव गांधी श्रमिक कल्याण योजना 01.04.2005 को प्रारंभ की गई थी जिसका उद्देश्य ऐसे बीमाकृत व्यक्तियों को बेरोजगारी भत्ता प्रदान करना है जो कारखाना/प्रतिष्ठान बंद होने, छंटनी या गैर-रोजगार चोट, जो कि 40 प्रतिशत से कम न हो, के कारण स्थायी तौर पर अशक्त हो गए हैं।

योजना को अधिक आकर्षक तथा संगत बनाने के लिए क.रा.बी. निगम ने 06.09.2016 को आयोजित अपनी 169वीं बैठक में आरजीएसकेवाई के अंतर्गत लाभ उठाने के लिए अंशदान के भुगतान की योग्यता आवश्यकता 3 वर्ष से घटाकर 2 वर्ष करने और बीमाकृत व्यक्ति/बीमाकृत महिला के पूरे बीमायोग्य रोजगार के दौरान बेरोजगारी भत्ते की अवधि वर्तमान में 12 माह से बढ़ाकर 24 माह करने का अनुमोदन किया। इस अवधि के दौरान, बीमाकृत व्यक्ति/बीमाकृत महिला पहले 12 माह के लिए पिछली औसत दैनिक मजदूरी का 50 प्रतिशत की दर और अंतिम 12 माह के लिए औसत दैनिक मजदूरी का 25 प्रतिशत की दर से प्राप्त करेगा।

दाखिल किये गये दावों की संख्या वर्ष 2019-20 में 1226 की तुलना में वर्ष 2020-21 में 5091 है और इस लेखा पर व्यय पिछले वर्ष 2019-20 के दौरान 9.50 करोड़ रुपए की तुलना में वर्ष 2020-21 में 13.17 करोड़ रुपए है।

राजीव गांधी श्रमिक कल्याण योजना के अंतर्गत बीमाकृत व्यक्ति/महिला डीजीईटी, श्रम और रोजगार मंत्रालय, भारत सरकार के अंतर्गत "उन्नत व्यावसायिक प्रशिक्षण संस्थान" से 01 वर्ष तक के अल्पावधि पाठ्यक्रम प्राप्त कर सकते हैं। सरकारी मान्यता प्राप्त संस्थानों की अनुपलब्धता के मामले में कौशल उन्नयन प्रतिष्ठित निजी संस्थानों से भी प्राप्त किया जा सकता है।

4-9 अटल बीमित व्यक्ति कल्याण योजना कर्मचारी बीमा निगम की एक कल्याणकारी योजना है जिसके तहत बेरोजगार हुए बीमाकृत व्यक्तियों को अधिकतम 90 दिनों की अवधि के लिए नकद राहत राशि प्रदान की जाती है। राहत की दर दावाकर्ता की प्रतिदिन औसत अर्जन का 25 प्रतिशत थी। यह योजना दिनांक 01.07.2018 से लागू की गई। शुरु में यह योजना प्रारंभिक स्तर पर (पायलट बेसिस) 2 वर्ष के लिए कार्यान्वित की गई थी।

कर्मचारी राज्य बीमा निगम ने अगले एक वर्ष दिनांक 01.07.2020 से 30.06.2021 तक योजना विस्तारित करने और कोविड-19 के दौरान बेरोजगार हुए बीमाकृत व्यक्तियों को राहत प्रदान करने के लिए योजना की पात्रता शर्तों में दिनांक 24.03.2020 से निम्नानुसार शिथिलता देने का निर्णय किया :-

1. अटल बीमित व्यक्ति कल्याण योजना के अंतर्गत राहत की दर को 25 प्रतिशत प्रतिदिन औसत अर्जन से बढ़ाकर 50 प्रतिशत प्रतिदिन औसत अर्जन किया गया।
2. अंशदायी शर्त में बेरोजगारी से पूर्व कम से कम 2 वर्ष बीमा योग्य रोजगार में होने के साथ चार अंशदान अवधियों में कम से कम 78 दिनों के अंशदान से बेरोजगारी से पूर्व बीमायोग्य रोजगार में कम से कम दो वर्ष की दो अंशदान अवधियों में न्यूनतम 78 दिनों के अंशदान तक की भी छूट प्रदान की गई।
3. दावा प्रस्तुत करने की प्रतीक्षा अवधि को 90 दिनों से घटाकर 30 दिन किया गया।
4. नियोजक के माध्यम से राहत का दावा प्रस्तुत करने और हलफनामा प्रस्तुत करने की अनिवार्यता को समाप्त किया गया।

इसके संस्थापन दिनांक 01.07.2018 से 31.03.2020 तक प्राप्त दावों की संख्या 120 और राशि 7.92 लाख रुपये थी जो वर्ष 2020-21 के दौरान बढ़कर 45431 और राशि रुपये 60.29 करोड़ थी।

4-10 क.रा.बी. योजना के अंतर्गत बीमाकृत व्यक्ति की मृत्यु के मामले में अंत्येष्टि खर्च के रूप में ₹15,000/- की अधिकतम एकमुश्त राशि का भुगतान किया जाता है। रिपोर्टीन वर्ष के दौरान इस संबंध में पिछले वर्ष के 2379.67 लाख की तुलना में 2780.01 लाख की राशि का भुगतान किया गया। प्रति हजार कर्मचारी दावों की संख्या के रूप में व्यक्त, अंत्येष्टि खर्च दावों की घटना दर 2019-20 में 0.53 से बढ़कर 2020-21 में 0.61 हो गई।

₹ 22218.34 lakhs as against ₹ 39639.09 lakhs in the previous financial year. The number of claimants of permanent disablement benefit who opted for receipt of commuted value in lieu of periodical payment has decreased to 1556 in 2020-21 from 3194 in 2019-20.

4.7 Dependents' Benefit

The number of claims admitted for Dependents' Benefits during the year under report is given in column (11) of **Appendix-IV-B**. The number of fresh claims admitted for Dependents' Benefit during the year 2020-21 has decreased to 2018 from 2907 in year 2019-20. The total number of persons admitted as Dependents during the year is 5166.

All such cash payments on account of DB are being made directly to the bank account of the beneficiary, through ECS. The capitalized value in respect of Dependents' benefit claims admitted during the year is ₹ 29925.65 lakhs as against capitalized values of ₹ 41723.87 lakhs in the previous year.

4.8 Unemployment Allowance Under RGSKY

Rajiv Gandhi Shramik Kalyan Yojana, was introduced w.e.f. 01.04.2005, to provide unemployment allowance to the insured person who have been rendered unemployed involuntarily on account of closure of factory/establishment, retrenchment or permanent invalidity not less than 40% arising out of non-employment injury.

To make the scheme more attractive and relevant ESI Corporation in its 169th Meeting held on 06.09.2016 has approved to reduced the eligibility requirement of payment of contribution from 3 years to 2 years for availing benefits under RGSKY and increase the duration of unemployment allowance from existing 12 months to 24 months during the entire insurable employment of the IP/IW. During this period the IP/IW would get the benefit for the first 12 months 50% of the last average daily wages and 25% for the last 12 months.

The Number of claims admitted in the year 2020-2021 is 5091 as against 1226 in the previous year and the expenditure on this account in the year 2020-2021 is ₹13.17 crore as against ₹ 9.50 crore during the previous year.

Under the RGSKY, the IP/IW can undergo short duration courses upto 01 year from "Advanced Vocational Training Institutions" under the DGET, MOL&E, Govt. of India. Only in case of non-availability of Government accredited, Institutions, the skill up-gradation may be resorted to in reputed Private Institutions.

4.9 Atal Beemit Vyakti Kalyan Yojana

The Atal Beemit Vyakti Kalyan Yojana is a welfare scheme of the Employees State Insurance Corporation, under which unemployed insured persons are provided cash relief for a period of maximum 90 days. The rate of relief was twenty-five per cent (25%) of the average per day earning of the claimant. The scheme came into force on 01.07.2018. It was initially implemented on a pilot basis for a period of two years.

The Employees' State Insurance Corporation decided to extend this scheme for another year i.e. from 01.07.2020 to 30.06.2021 and in order to provide relief to those Insured Persons who became employed during the Covid-19 Pandemic relaxed the eligibility condition for the scheme w.e.f. 24.03.2020 as under: -

- i. The Rate of relief under the scheme was enhanced from 25% of average per day earnings to 50% of average per day earnings.
- ii. The contributory condition was also relaxed from minimum 78 days contribution in 4 contribution periods with minimum two years of insurable employment before unemployment to minimum 78 days contribution in two contribution periods with minimum two years of insurable employment before unemployment.
- iii. The waiting period to file claim was reduced from 90 days to 30 days.
- iv. The compulsion of filing claim for relief through the employer and in form of affidavit was removed.

The number of claims admitted since its inception on 01.07.2018 to 31.03.2020 were 120 amounting to ₹ 7.92 Lakhs which increased during the year 2020-21 to 45431 amounting to ₹ 60.29 Crore.

4.10 Funeral Expenses

Under the ESI Scheme, payment is made in lump-sum up to a maximum of ₹ 15000/- in case of death of an Insured Person as funeral expenses. During the year under report, a sum of ₹ 2780.01 lakhs were paid on this account as against ₹ 2379.67 lakhs in the previous year. The incidence of funeral expenses claims, expressed as number of claims per thousand employees increased from 0.53 during 2019-20 to 0.61 in 2020-21.

4-11 f' kfkyrk iæk ku , oaudn fgrykk dsne#i ; ks ij fu; æ. k

निगम शिथिलता प्रमाणन एवं नकद हितलाभ के दुरुपयोग पर नियंत्रण करने के लिए बीमारी हितलाभ एवं अस्थायी निःशक्तता हितलाभ की राज्यवार घटनाओं की नियमित निगरानी कर रहा है। वर्ष 2020-21 के लिए बीमारी हितलाभ एवं अस्थायी निःशक्तता हितलाभ की अखिल भारतीय औसत घटनाएं क्रमशः 0.21 तथा 0.08 दिन प्रति कर्मचारी प्रतिवर्ष थी।

वर्ष 2020-21 के दौरान राज्यों/क्षेत्रों अर्थात् आंध्र प्रदेश, गोवा, हिमाचल प्रदेश, केरल, मध्य प्रदेश, ओडिशा, पुदुच्चेरी, पंजाब, पश्चिम बंगाल, में बीमारी हितलाभ की घटनाएं औसत से ज्यादा पाई गई थी। वर्ष 2020-21 के दौरान राज्यों/क्षेत्रों अर्थात् रोहिणी, वडोदरा, फरीदाबाद, हिमाचल प्रदेश, हुबली, त्रिशूर, एरणाकुलम, कोल्लम, कोझिकोड, तिरुवनंतपुरम, इंदौर, नागपुर, नासिक, पुदुच्चेरी, पंजाब, लुधियाना, जालंधर, उदयपुर, जोधपुर, कोलकाता और बैरकपुर में अस्थायी निःशक्तता हितलाभ की घटनाएं औसत से ज्यादा पाई गई थी।

जहां कहीं भी बीमारी हितलाभ/अस्थायी निःशक्तता हितलाभ की घटनाएं अखिल भारतीय औसत की तुलना में ज्यादा पाई गई थी, संबंधित क्षेत्रीय निदेशकों/संयुक्त निदेशक प्रभारी को उपयुक्त रूप से सूचित किया गया और उनसे शिथिलता प्रमाणन को रोकने के लिए उचित उपाय करने का अनुरोध किया गया।

4-12 vfrfj DRk cækj h fgrykk dsekysea [kpkædh l gHæfærk

जहाँ भी बीमारी हितलाभ की घटनाएं अखिल भारतीय औसत या 3 दिन प्रति कर्मचारी प्रतिवर्ष, जो भी अधिक हों, से ज्यादा है तो क.रा.बी. अधिनियम की धारा 58(2) के अन्तर्गत बीमारी हितलाभ की अधिक राशि की सहभागिता क.रा.बी. निगम एवं संबंधित राज्य सरकारों के मध्य करने का प्रावधान है।

वर्ष 2020-21 के दौरान किसी भी राज्य में बीमारी हितलाभ की घटना-दर 3 दिन प्रति कर्मचारी प्रतिवर्ष से अधिक नहीं पाई गयी तथा इसी कारण वर्ष 2020-21 में किसी भी राज्य सरकार से अतिरिक्त बीमारी हितलाभ के लिए कोई धनराशि वसूल नहीं की गई



क्षेत्रीय कार्यालय, विजयवाड़ा (आंध्र प्रदेश) द्वारा आश्रित हितलाभ (डी.बी.) भुगतान वितरण का एक दृश्य



उप-क्षेत्रीय कार्यालय, वडोदरा (गुजरात) द्वारा आश्रित हितलाभ (डी.बी.) के भुगतान का एक दृश्य



शाखा कार्यालय कोविलपट्टी, उप-क्षेत्रीय कार्यालय, तिरुनेलवेली (तमिलनाडू) द्वारा आश्रित हितलाभ (डी.बी.) के भुगतान का एक दृश्य

4.11 Control of Lax Certification and Misuse of Cash Benefits

The Corporation has been regularly monitoring state wise incidence of Sickness and Temporary Disablement to control lax certification and misuse of cash benefits. The All India average incidence of Sickness Benefit and Temporary Disablement for the year 2020-2021 was 0.21 and 0.08 days per employee per annum respectively.

During the year 2020-2021, the average incidence of sickness Benefit was found to be higher in the states/areas of Andhra Pradesh, Goa, Himachal Pradesh, Kerala, Madhya Pradesh, Odisha, Puducherry, Punjab, West Bengal. During the year 2020-2021 the average incidence of Temporary Disablement Benefit was found to be higher in the states/areas of Rohini, Baroda, Faridabad, Himachal Pradesh, Hubli, Thrissur, Earnakulam, Kollam, Kozhikode, Thiruvanthapuram, Indore, Nagpur, Nasik, Puducherry, Punjab, Ludhiana, Jalandhar, Udaipur, Jodhpur, Kolkata and Barrackpore.

Wherever incidence of SB/TDB was found to be higher compared with the All India average, concerned Regional Directors/Jt. Directors I/c were suitably informed and requested to take measures to curb the lax certification.

4.12 Sharing of Expenditure in Case of Excess Sickness Benefit

Section 58(2) of ESI Act provides for sharing of excess amount of sickness benefit between the ESI Corporation and the respective state Government where the incidence of Sickness Benefit exceeds the All India average of 3 days per employee per annum whichever is more.

During the year 2020-2021, the incidence of Sickness Benefit did not exceed 3 days per annum per employee in any state. Accordingly no amount towards excess sickness benefit is recoverable from any of the State Govt. for the year 2020-2021.



Regional Office, Mumbai (Maharashtra) hands over Maternity Benefit Payment to an Insured Woman



Disbursement of Cash Benefit at Sub-Regional Office, Kollam (Kerala)



5- वित्त

5-1 ct V iDdyu

क.रा.बी. निगम ने दिनांक 22 फरवरी, 2021 को आयोजित अपनी 184वीं बैठक में वर्ष 2021-22 के बजट प्राक्कलन अंगीकृत किए। भारत सरकार ने दिनांक 18.03.2021 के पत्र सं. जी-20017/01/2020-एसएस-1 के द्वारा प्राक्कलनों को अनुमोदन प्रदान किया।

5-2 vk vlf Q ;

वर्ष 2021-2022 के बजट प्राक्कलनों सहित वर्ष 2019-2020 और 2020-2021 के दौरान निगम की आय और व्यय का विवरण नीचे दर्शाया गया है:-

(₹ करोड़ में)

यशक 'वित्त	oRfod 2019&2020	oRfod ½vualf{r-½ 2020&2021	iDdyu 2021&2022
(1)	(2)	(3)	(4)
1- vk			
अंशदान	16,744.56	13,787.79	13,750.00
ब्याज	5,298.19	5,973.84	6,448.74
शुल्क, जुर्माना तथा जब्तियाँ	48.68	31.16	50.00
किराया, पौरकर तथा कर	5.47	4.91	5.40
अन्य आय	65.03	1,293.42	85.00
dy vk	22,161.93	21,091.12	20,339.14
2- Q ;			
1- fgryk			
क. चिकित्सा हितलाभ	9,368.30	9,530.63	13,206.30
ख. नकद हितलाभ	1,867.21	2,761.88	2,474.00
ग. अन्य हितलाभ	2.12	3.39	2.78
dy fgryk	11,237.63	12,295.92	15,683.08
2. प्रशासनिक खर्च	1,727.70	1,471.20	1,830.11
3. पूँजीगत निर्माण निधि में अंशदान	0.00	0.00	0.00
dy Q ;	12,965.33	13,767.12	17,513.19
4. अन्य प्रावधान (पूर्वावधि मर्दे)	67.87	20.59	-
dy ; k	12,897.46	13,746.53	17,513.19

5 - FINANCE

5.1 Budget Estimates

The ESI Corporation adopted the Budget Estimates for the year 2021-2022 in its 184th meeting held on 22.02.2021. The Govt. of India has also accorded its approval on these estimates vide its letter No. G-20017/01/2020-SS-I dated 18.03.2021.

5.2 Income & Expenditure

The Income & Expenditure statements of the Corporation for the year 2019-2020 and 2020-2021 together with the Budget Estimates for the year 2021-2022 are reproduced below: -

(₹ in Crore)

Head of Account	Actuals 2019-2020	Actuals (unaudited) 2020-2021	Estimates 2021-2022
(1)	(2)	(3)	(4)
I. INCOME			
Contribution	16,744.56	13,787.79	13,750.00
Interest	5,298.19	5,973.84	6,448.74
Fees, Fines & Forfeitures	48.68	31.16	50.00
Rent, Rates & Taxes	5.47	4.91	5.40
Other Income	65.03	1,293.42	85.00
TOTAL INCOME	22,161.93	21,091.12	20,339.14
II. EXPENDITURE			
1. BENEFITS			
A. Medical Benefits	9,368.30	9,530.63	13,206.30
B. Cash Benefits	1,867.21	2,761.88	2,474.00
C. Other Benefits	2.12	3.39	2.78
TOTAL BENEFITS	11,237.63	12,295.92	15,683.08
2. Administrative Expenses	1,727.70	1,471.20	1,830.11
3. Contribution to Capital Construction Fund	0.00	0.00	0.00
Total Expenditure	12,965.33	13,767.12	17,513.19
4. Other Provision (Prior Period items)	67.87	20.59	-
GRAND TOTAL	12,897.46	13,746.53	17,513.19

5.3 Reserve Funds and Investments of ESIC Funds

The investment position of the funds of the Corporation in respect of different Reserve Funds and ESI General Reserve (General Cash Balance) as on 31.03.2020 & 31.03.2021 is given below :-

Sl. No.	Name of the fund	Amount as on 31.03.2020 (₹ in Crore)	Amount as on 31.03.21 (₹ in Crore)
1.	Permanent Disablement Benefit Reserve Fund	6497.26	8517.26
2.	Dependant's Benefit Reserve Fund	4122.15	2918.03
3.	Depreciation Reserve Fund of Office Buildings and Staff Quarters	22.48	16.58
4.	Depreciation Reserve Fund of Hospital Buildings	1140.42	1280.66
5.	Depreciation Reserve Fund of other Assets	1388.72	1800.77
6.	Depreciation Reserve Fund for Medical Education Buildings	418.12	615.85
7.	Employees Benefit Reserve Fund-Pension	9905.85	10670.51
8.	Employees Benefit Reserve Fund -Gratuity	719.71	825.72
9.	Employees Benefit Reserve Fund - Leave Encashment	681.20	812.91
10.	Employees Benefit Reserve Fund- Pensioner's Medical Scheme	169.18	201.33
11.	ESIC Provident Fund	1106.48	1176.83
12.	General Reserve Fund	73741.03	80365.36
13.	Contingency Reserve Fund	75.00	75.00
14.	Capital Construction Reserve Fund	7279.12	6976.51
	TOTAL	107266.72	116253.32

The Funds stand invested as under:

Sl. No.	Name of the fund	Amount as on 31.03.2020 (₹ in crore)	Amount as on 31.03.2021 (₹ in crore)
1.	Fixed Deposits with Public Sector Banks (As per court orders)	6704.31	36.64
2.	New Investment through Portfolio Managers (w.e.f. April 2019)	83585.63	98034.55
3.	Special deposit with Central Government	16976.78	18182.13
	TOTAL	107266.72	116253.32

The Funds are classified as under:

Sl. No.	Name of the fund	Amount as on 31.03.2020 (₹ in crore)	Amount as on 31.03.2021 (₹ in crore)
1.	Earmarked Reserve Funds (S.No.- (1 to 11) (Permanent Disablement Benefit Reserve Fund, Dependant's Benefit Reserve Fund, Depreciation Reserve Fund-Office buildings & Staff quarters, Hospital buildings, Medical Education buildings & other Assets, Employees Benefit Reserve Fund- Pension, Gratuity, Leave Encashment & PMS and ESIC Provident Fund)	26171.57	28836.45
2.	Non-earmarked Reserve Fund (S.NO.- (12 to 14) (ESI General Reserve Fund, Contingency Reserve Fund and Capital Construction Reserve Fund)	81095.15	87416.87
	TOTAL	107266.72	116253.32

5.4 Audit

Audit of the accounts of Employees' State Insurance Corporation for the year 2020-21 has been conducted from 05.07.2021 to 26.08.2021 by the Office of Director General of Audit (Central Expenditure) New Delhi on behalf of Comptroller & Auditor General of India. The draft separate Audit Report of the Comptroller & Auditor General of India has not yet been received from the Office of the Principal Director of Audit (Health, Welfare & Rural Development), AGCR Building I.P. Estate, New Delhi. The Audited Accounts together with the report of the Comptroller & Auditor General of India shall be placed for adoption in the meeting of the Standing Committee /ESI Corporation and shall be submitted to the Govt. of India, Ministry of Labour & Employment for placing it before the Parliament.



6-क.रा.बी. निगम/स्थायी समिति के महत्वपूर्ण निर्णय

6-1 दjkch fuxe dsegRoivkZfu.kZ

वर्ष 2020-21 के दौरान क.रा.बी. निगम की तीन (03) बैठकें आयोजित की गईं और बैठक के दौरान निम्नलिखित महत्वपूर्ण निर्णय लिए गए हैं:-

Ø-l a	frffk , oa cBd l a	dk Z ph en l d ; k	fo"k	fu. kZ
1.	20.08.2020 182वीं बैठक	क.रा.बी. निगम-6	कर्मचारी राज्य बीमा निगम में संयुक्त निदेशक (तकनीकी) तथा निदेशक (तकनीकी) के वेतन लेवल में उन्नयन।	निगम ने संयुक्त निदेशक (तकनीकी) के वेतन लेवल के उन्नयन के प्रस्ताव को अनुमोदित किया। 7वें केंद्रीय वेतन आयोग के वेतन मैट्रिक्स में संयुक्त निदेशक (तकनीकी) और निदेशक (तकनीकी) के वेतन लेवल का क्रमशः लेवल 11 से लेवल 12 और लेवल 12 से लेवल 13 में उन्नयन किया गया है।
2.	20.08.2020 182वीं बैठक	अनुपूरक-I क.रा.बी. निगम-2	कर्मचारी राज्य बीमा निगम अस्पतालों की कुल बिस्तर संख्या की 10% संख्या को आई.सी.यू./एच. डी.यू. सेवाएं स्थापित करने के लिए अनुमोदन।	निगम में इस प्रस्ताव को अनुमोदित किया कि प्रत्येक क.रा.बी.निगम अस्पताल में मौजूदा बिस्तर संख्या के 10% की दर पर आई सीयू/एचडीयू सेवाओं को संस्थापित किया जाए।
3.	20.08.2020 182वीं बैठक	अनुपूरक-II क.रा.बी. निगम-2	आपदा प्रबंधन अधिनियम के आलोक में और ऐसे प्रबंध पर कर्मचारी राज्य बीमा निगम के कोविड समर्पित अस्पतालों के खर्च के नियमितीकरण के पश्चात कोविड-19 महामारी के दौरान राज्य/जिला स्वास्थ्य प्राधिकरण की जरूरतों के अनुसार आम जनता द्वारा कर्मचारी राज्य बीमा निगम की चिकित्सा सेवाओं का उपयोग करने के लिए अनुमोदन।	निगम ने निम्नानुसार प्रस्ताव अनुमोदित किए: <ul style="list-style-type: none"> क.रा.बी.निगम द्वारा बिना उपयोगिता प्रभार के आम जनता को - क.रा.बी.निगम अस्पताल की चिकित्सा सेवाओं के उपयोजन और बाद में ऐसे प्रबंधन पर समर्पित कोविड क.रा. बी. निगम अस्पतालों द्वारा किए गए व्यय के निगमतीकरण के लिए अनुमोदन प्रदान किया जाए। कोविड और उससे संबंधित बीमारियों के लिए राज्य में वर्तमान में निजी अस्पतालों के लिए - अभिहित प्रतिपूर्ति दरों के अनुसार क.रा.बी. निगम के समर्पित कोविड अस्पताल में भर्ती गैर क.रा.बी. लाभार्थियों के लिए संबंधित राज्य सरकारों द्वारा क.रा.बी. निगम के व्यय की प्रतिपूर्ति की जाए।
4.	20.08.2020 182वीं बैठक	अनुपूरक-II क.रा.बी. निगम-4	अटल बीमित कल्याण योजना का 30.06.2021 तक विस्तार का प्रस्ताव।	निगम ने अटल बीमित व्यक्ति कल्याण योजना को एक ओर वर्ष अर्थात् 01.07.2020 से 30.06.2021 विस्तार करने और दिनांक 24.03.2020 से 31.12.2020 तक की अवधि के लिए निम्नानुसार पात्रता शर्त में छूट प्रदान करने के प्रस्ताव को अनुमोदित किया है:- <ol style="list-style-type: none"> बीमाकृत व्यक्ति/बीमाकृत महिला अपनी बेरोजगारी से ठीक पहले कम से कम दो वर्ष की अवधि के लिए बीमायोग्य रोजगार में होना/होनी चाहिए और बेरोजगारी से ठीक पहले की अंशदान अवधि में कम से कम 78 दिनों और बेरोजगार होने से ठीक पहले के दो वर्षों में शेष तीन अंशदान अवधियों में से एक में कम से कम 78 दिनों का अंशदान किया हो। राहत बेरोजगारी की तिथि से 30 दिन के भुगतान के लिए देय होगी।

6 - IMPORTANT DECISIONS OF ESIC/SC

6.1 Important Decision of ESI Corporation

Three (03) meetings of ESI Corporation were held during the year 2020-21 and the following important decisions were taken during the meetings.

Sl. No.	Meeting Ref. No. & Date of Meeting	Agenda Item No.	Subject	Decision
1.	182 nd Meeting of ESIC held on 20.08.2020	ESIC- 6	Up gradation of pay level of Joint Director (Technical) and Director (Technical) in Employees State Insurance Corporation.	The Corporation approved the proposal for the upgradation of pay level of Joint Director (Technical) and Director (Technical). The pay levels of Joint Director (Technical) and Director (Technical) have been upgraded from level 11 to level 12 and Level 12 to level 13 respectively in 7 th CPC Pay Matrix.
2.	182 nd Meeting of ESIC held on 20.08.2020	SUPPL.-I ESIC- 2	Approval for Establishing ICU/HDU services @ 10% of total bed strength of ESIC Hospitals.	The Corporation approved the proposal that ICU/ HDU services in each ESIC Hospital may be established @ 10% of existing bed strength.
3.	182 nd Meeting of ESIC held on 20.08.2020	SUPPL.-II ESIC- 2	Approval for Utilisation of ESIC Hospital medical services by general Public, as per requirement of State/ District Health Authority during Covid-19 Pandemic in view of Disaster Management Act being in force and subsequent regularisation of expenditure done by dedicated Covid ESIC Hospitals on such arrangement.	The Corporation approved the proposal as under: - <ul style="list-style-type: none"> • ESI Corporation may grant approval for utilisation of ESIC Hospital medical services by general public without user charge and subsequent regularisation of expenditure done by dedicated Covid ESIC Hospitals on such arrangement. • ESIC may be reimbursed by respective State Governments for non ESI beneficiaries admitted in ESIC Dedicated Covid Hospital, as per nominal reimbursement rates for private Hospitals, prevailing in the State for Covid and related illnesses.
4.	182 nd Meeting of ESIC held on 20.08.2020	SUPPL.-II ESIC- 4	Proposal for extension of Atal Beemit Vyakti Kalyan Yojana upto 30.06.2021.	The Corporation approved the proposal for extending the scheme of Atal Beemit Vyakti Kalyan Yojana for one year i.e. from 01.07.2020 to 30.06.2021 and relaxed the eligibility condition for the period 24.03.2020 to 31.12.2020 as under: - <ol style="list-style-type: none"> 1. The Insured Person should have been in insurable employment for a minimum period of two years immediately before his/ her unemployment and should have contributed for not less than 78 days in the contribution period immediately preceding to unemployment and minimum 78 days in one of the remaining three contribution periods in two years prior to unemployment. 2. Relief shall become due for payment 30 days from the date of unemployment.



सत्यमेव जयते

Ø-l a	frffk , oa cBd la	dk Z ph en l d; k	fo"k	fu. kZ
				<p>3. बीमाकृत व्यक्ति के दावे को उसके नियोजन द्वारा अग्रपिष्ट करने की आवश्यकता नहीं होगी। दावा सीधे शाखा कार्यालय में जमा किया जाएगा और नियोजक के साथ दावे का सत्यापन शाखा कार्यालय के स्तर पर किया जाएगा। दावे का भुगतान दावा प्राप्ति की तिथि से 15 दिनों के भीतर बीमाकृत व्यक्ति के बैंक खातों में किया जाएगा। बीमाकृत व्यक्ति की पहचान के लिए आधार का उपयोग किया जाएगा।</p> <p>4. राहत पिछली चार अंशदान अवधियों के दौरान प्रतिदिन औसत अर्जन के 50% की सीमा तक बेरोजगारी के अधिकतम 90 दिनों तक प्रदान की जाएगी।</p>
5.	20.08.2020 182वीं बैठक	अनुपूरक-II क.रा.बी. निगम-5	चिकित्सा उपकरणों/फर्नीचर की खरीद के संबंध में कर्मचारी राज्य बीमा निगम अस्पतालों/संस्थानों के चिकित्सा अधीक्षक/डीन की शक्तियों के प्रत्यायोजन (डी.ओ.पी.) की अधिकतम सीमा को 25 लाख रुपये प्रति इकाई से बढ़ाकर 50 लाख रुपये प्रति इकाई करना।	निगम ने चिकित्सा उपस्कर/चिकित्सा फर्नीचर के प्रापण के संबंध में क.रा.बी.निगम के अस्पतालों/संस्थाओं के चिकित्सा अधीक्षकों/संकाया/यक्षों की शक्तियों के प्रत्यायोजन (डी.ओ.पी.) की सीमा में रुपये 25 लाख/इकाई से रुपये 50 लाख/इकाई तक की वृद्धि के प्रस्ताव को अनुमोदन प्रदान किया है बशर्ते कि उपस्कर/चिकित्सा फर्नीचर क.रा.बी. या भारतीय चिकित्सा परिषद्/डीसीआई/नर्सिंग महाविद्यालय के प्रतिमानकों के भीतर हो और इसके लिए युक्तियुक्त और औचित्य देखे गए हो और स्थानीय वित्त से संवीक्षा भी कारवाई गई हो जिसे भारत सरकार की प्रापण नीति और सेवाएं/वित्तीय नियमावली, केन्द्रीय सतर्कता आयोग के निर्देश और जैम के दिशानिर्देशों का पालन करते हुए चिकित्सा अधीक्षक/संकायाध्यक्ष के स्तर पर अनुमोदित किया जाएगा।
6.	20.08.2020 182वीं बैठक	अनुपूरक-II क.रा.बी. निगम-6	क.रा.बी.निगम/क.रा.बी.योजना संस्थानों के लिए परिशोधित चिकित्सा उपस्कर प्रतिमानक।	निगम ने क.रा.बी. निगम/क.रा.बी.योजना संस्थाओं के लिए परिशोधित चिकित्सा उपस्कर के प्रतिमानकों के प्रस्ताव को अनुमोदित किया।
7.	20.08.2020 182वीं बैठक	अनुपूरक-II क.रा.बी. निगम-10	इन हाउस विशिष्टता/अति विशिष्टता चिकित्सा सेवाओं के सुदृढीकरण के लिए क.रा.बी.निगम चिकित्सा संस्थानों/अस्पतालों द्वारा तत्संबंधी उद्देश्य के लिए गठित विभागीय समिति द्वारा की गई सिफारिशों के अनुसार, उठाए गए विभिन्न सुधारात्मक उपायों का अनुमोदन करना ताकि नामिकायित अस्पतालों के लिए अभिनिर्देशन को कम/बंद किया जा सके।	निगम ने क.रा.बी. निगम चिकित्सा संस्थाओं/अस्पतालों द्वारा इन हाउस विशेषता/अति-विशिष्टता चिकित्सा सेवाओं को मजबूती/दृढता प्रदान करने के लिए उठाए जाने वाले विभिन्न सुधार उपायों को अनुमोदित किया।
8.	20.08.2020 182वीं बैठक	अनुपूरक-II क.रा.बी. निगम-11	क.रा.बी.निगम संस्थानों के स्नातकोत्तर पास आउट शिक्षार्थियों का उपयोगन – तैनाती दिशा-निर्देशों में परिशोधन।	निगम के प्रस्ताव को अनुमोदित किया।

Sl. No.	Meeting Ref. No. & Date of Meeting	Agenda Item No.	Subject	Decision
				<p>3. The claim of the IP need not be forwarded by his employer. The claim may be submitted directly in the Branch office and the verification of the claim with the employer will be done at the Branch Office Level. The payment shall be made in the bank account of the IP within 15 days from the receipt of the claim. Aadhaar shall be used for identification of the Insured Person.</p> <p>4. Relief to the extent of 50 % of the average per day earning during the previous four contribution periods to be paid up to maximum 90 days of unemployment.</p>
5.	182 nd Meeting of ESIC held on 20.08.2020	SUPPL.-II ESIC- 5	Enhancement of Ceiling of Delegation of Power (DOP) of MS/Dean of ESIC Hospitals/Institutions from ₹ 25 Lakh/unit to ₹ 50 Lakh/unit in r/o Procurement of Medical Equipment/Furniture.	The Corporation approved the proposal for Enhancement of Ceiling of Delegation of Power (DOP) of MSs/Deans of ESIC Hospitals/Institutions from ₹ 25 Lakh/unit to ₹ 50 Lakh/unit in r/o Procurement of Medical Equipment/ Medical Furniture, provided that the equipment/ furniture is within ESI or MCI/DCI/Nursing College norms and reasonability and justification for same has been seen and also vetted by local finance, to be approved at the level of MS/Dean following the procurement policy and instructions of Govt. of India, GFRs, CVC & GeM guidelines.
6.	182 nd Meeting of ESIC held on 20.08.2020	SUPPL.-II ESIC- 6	Revised Medical Equipment norms for ESIC/ESIS institutions.	The Corporation approved the proposal for Revised Medical Equipment norms for ESIC/ESIS institutions.
7.	182 nd Meeting of ESIC held on 20.08.2020	SUPPL.-II ESIC- 10	Approval of various reform measures to be taken by ESIC Medical Institutions/Hospitals for strengthening in-house specialty/super-specialty medical services as per the recommendation made by a Departmental Committee constituted for the purpose thereby enabling curtailment/ stoppage of referrals to Empanelled Hospitals.	The Corporation approved various reform measures to be taken by ESIC Medical Institutions/Hospitals for strengthening in-house specialty/super-specialty medical services.
8.	182 nd Meeting of ESIC held on 20.08.2020	SUPPL.-II ESIC- 11	Utilization of PG pass-outs of ESIC Institutions – revision in posting guidelines.	The Corporation approved the proposal.



सत्यमेव जयते

Ø-l a	frfFk , oa cBd l a	dk Z ph en l d ; k	fo"k	fu. kZ
9.	07.12.2020 183वीं बैठक	अनुपूरक-I क.रा.बी. निगम-1	दिनांक 24.03.2020 से 31.12.2020 तक शिथिल शर्तों सहित अटल बीमित व्यक्ति कल्याण योजना को दिनांक 01.01.2021 से 30.06.2021 तक और बढ़ाना ।	निगम ने अटल बीमित व्यक्ति कल्याण योजना में पात्रता शर्तों में छूट को आगे दिनांक 01.01.2021 की अवधि से बढ़ाकर 30.06.2021 करने के प्रस्ताव को अनुमोदन प्रदान किया ।
10.	07.12.2020 183वीं बैठक	अनुपूरक-I क.रा.बी. निगम-2	नव निर्मित / अनुमोदित अस्पतालों का संचालन कर्मचारी राज्य बीमा निगम द्वारा करना ।	निगम के प्रस्ताव को अनुमोदन प्रदान किया ।
11.	07.12.2020 183वीं बैठक	अनुपूरक-I क.रा.बी. निगम-3	निवास स्थान से 10 किलोमीटर की परिधि के भीतर कर्मचारी राज्य बीमा अस्पताल/बीमा चिकित्सा व्यवसायी के अनुपलब्ध न होने के मामले में कर्मचारी राज्य बीमा हितलाभार्थियों को बिना रेफरल के सीधे तौर पर नजदीकी नामिकागत अस्पताल से चिकित्सा सेवाएं लेने की अनुमति के लिए अनुमोदन ।	निगम के प्रस्ताव को अनुमोदन प्रदान किया ।
12.	07.12.2020 183वीं बैठक	अनुपूरक-I क.रा.बी. निगम-6	सूरत में 300 बिस्तरों तक उन्नयन योग्य 200 बिस्तरों के अस्पताल के निर्माण के लिए अनुमोदन ।	निगम के प्रस्ताव को अनुमोदन प्रदान किया ।
13.	07.12.2020 183वीं बैठक	अनुपूरक-I क.रा.बी. निगम-8	7वें केंद्रीय वेतन आयोग के वेतन लेवल-14 में क.रा.बी.निगम में मुख्य सूचना प्रौद्योगिकी अधिकारी (आइ.सी.टी.ओ.) के एक पूर्णकालिक पद का सृजन ।	निगम ने 7वें केंद्रीय वेतन आयोग के वेतन मैट्रिक्स के वेतन लेवल 14 में मुख्य सूचना प्रौद्योगिकी अधिकारी(सी.आई.टी.ओ.) का एक पूर्णकालिक पद सृजित करने क प्रस्ताव को अनुमोदन प्रदान किया ।
14.	07.12.2020 183वीं बैठक	अनुपूरक-III क.रा.बी. निगम-2	छठे वेतन आयोग की सिफारिश के कार्यान्वयन के बाद, स्वास्थ्य एवं परिवार कल्याण मंत्रालय भारत सरकार, द्वारा केंद्रीय स्वास्थ्य सेवा (सीएचएस) के डॉक्टरों के लिए लागू की गयी 'समूह-क' संगठित सेवा के आधार पर क.रा.बी.निगम डॉक्टरों को गैर-कार्यात्मक उन्नयन (एनएफयू) के अनुदान के लिए अनुमोदन ।	निगम ने केंद्रीय स्वास्थ्य योजना के चिकित्सकों के लिए (एम.एस.यू) स्वास्थ्य एवं परिवार कल्याण मंत्रालय की तर्ज पर गैर-प्रकार्यात्मक उन्नयन योजना को अंगीकार करने का अनुमोदन प्रदान किया है ताकि विभागीय पदोन्नति समिति(डीपीसी) के माध्यम से पात्र क.रा.बी. निगम के चिकित्सकों को रु.67000 /-(3% की दर पर वार्षिक वेतन वृद्धि)-79000 /-(संशोधन पूर्व) के वेतनमान में गैर- प्रकार्यात्मक उन्नयन से उच्च प्रशासनिक ग्रेड प्रदान किया जा सके। महानिदेशक क.रा. बी. निगम, क.रा.बी. निगम के चिकित्सकों को एच.ए.जी/एन. एफ.यू. प्रदान करने के लिए आवश्यक अधिशासी निर्णय लेने के लिए प्राधिकृत है ।

Sl. No.	Meeting Ref. No. & Date of Meeting	Agenda Item No.	Subject	Decision
9.	183 rd Meeting of ESIC held on 07.12.2020	SUPPL.-I ESIC- 1	Atal Beemit Vyakti Kalyan Yojana with relaxed conditions from 24.03.2020 to 31.12.2020- Seeking further extension from 01.01.2021 to 30.06.2021.	The Corporation approved the proposal for extending the relaxation in eligibility conditions in Atal Beemit Vyakti Kalyan Yojana for further period from 01.01.2021 to 30.06.2021.
10.	183 rd Meeting of ESIC held on 07.12.2020	SUPPL.-I ESIC- 2	ESIC to run newly constructed/approved hospitals directly.	The Corporation approved the proposal.
11.	183 rd Meeting of ESIC held on 07.12.2020	SUPPL.-I ESIC- 3	Approval for allowing ESI Beneficiaries to seek medical services from nearby empanelled hospital directly without referral, in case of non-availability of ESI Hospital/ IMP system within a radius of 10 Km of his/her residence.	The Corporation approved the proposal.
12.	183 rd Meeting of ESIC held on 07.12.2020	SUPPL.-I ESIC- 6	Approval for construction of 200 bedded Hospital in Surat upgradable to 300 beds.	The Corporation approved the proposal.
13.	183 rd Meeting of ESIC held on 07.12.2020	SUPPL.-I ESIC- 8	Creation of One full time post of Chief Information Technology Officer (CITO) in ESIC in Pay Level 14 of 7 th CPC.	The Corporation approved the proposal for creation of one full time post of Chief Information Technology Officer (CITO) in pay level 14 of 7 th CPC Pay matrix.
14.	183 rd Meeting of ESIC held on 07.12.2020	SUPPL.-III ESIC- 2	Approval for grant of Non-functional Upgradation (NFU) to ESIC doctors- a 'group A' organised service- on the line followed by MoHF&W, Government of India for CHS doctors, subsequent to implementation of recommendation of 6th pay Commission.	The Corporation approved the adoption of Non-functional Upgradation (NFU) Scheme on the line followed by MOHF&W for CHS doctors so that Non-Functional Upgradation to Higher Administrative Grade in the pay scale of Rs 67000-(annual increment@3%)-79000 (pre-revised) may be granted to eligible ESIC doctors through Departmental Promotion Committee (DPC). DG, ESIC is authorised to take required executive decisions for grant of HAG/NFU to ESIC doctors.



Ø-l a	frfFk , oa cBd l a	dk Z ph en l d ; k	fo"k	fu. kZ
15.	22.02.2021 184वीं बैठक	अनुपूरक-II क.रा.बी. निगम-1	दिनांक 01.01.2021 से 30.06.2021 तक की हितलाभ अवधि के लिए बीमारी हितलाभ और मातृत्व हितलाभ के लिए पात्रता शर्तों को शिथिल करने हेतु कर्मचारी राज्य बीमा (केंद्रीय) नियमावली 1950 के निगम 55 और 56 में संशोधन हेतु प्रस्ताव ।	निगम ने कर्मचारी राज्य बीमा (केंद्रीय) नियमावली 1950 के निगम 55 और 56 में निम्नलिखित संशोधन का अनुमोदन किया:— fu; e 55 dsmi fu; e ¼½esu, i j r q l % <ul style="list-style-type: none"> बशर्ते दिनांक 01.04.2020 से पहले नियुक्त बीमाकृत व्यक्ति जनवरी-जून 2021 की हितलाभ अवधि में बीमारी हितलाभ दावे के लिए अर्हक होगा यदि उनके संबंध में अंशदान अक्टूबर, 2019 – मार्च, 2020 की अंशदान अवधि में न्यूनतम 78 दिनों के लिए देय हों तथा उनके लिए बीमारी हितलाभ की दैनिक दर अक्टूबर 2019-मार्च, 2020 की अंशदान अवधि के दौरान मानक हितलाभ दर के आधार पर परिकालित उप नियम (1) में उपबंधित अनुसार होगी । आगे बशर्ते अप्रैल-सितंबर, 2020 तक की अंशदान अवधि में दिनांक 01.04.2020 के बाद नियुक्त बीमाकृत व्यक्ति जनवरी-जून, 2021 हितलाभ अवधि में बीमारी हितलाभ दावे के लिए अर्हक होगा यदि उसके संबंध में अंशदान अप्रैल-सितंबर, 2020 की अंशदान की अवधि में उपलब्ध कार्य दिवसों की संख्या का न्यूनतम आधा हो तथा बीमारी हितलाभ की दैनिक दर अप्रैल-सितंबर, 2020 की अंशदान अवधि के दौरान मानक हितलाभ दर के आधार पर परिकालित उप नियम (2) में उपबंधित अनुसार होगी । fu; e 56 dsmi fu; e ¼½eau, i j r q l % <ul style="list-style-type: none"> बशर्ते बीमाकृत महिला जनवरी-जून, 2021 की हितलाभ अवधि में हो रही अथवा होने के लिए संभावित प्रसूति हेतु मातृत्व हितलाभ प्राप्ति के लिए अर्हक होगी यदि उसके संबंध में ठीक पूर्ववर्ती लगातार दो अंशदान अवधियों अर्थात् अक्टूबर, 2019-मार्च, 2020 तथा अप्रैल-सितंबर, 2020 की अंशदान अवधि में न्यूनतम 35 दिनों के अंशदान देय हो ।
16.	22.02.2021 184वीं बैठक	अनुपूरक-II क.रा.बी. निगम-2	क.रा.बी.निगम में सिविल/ इलैक्ट्रिकल कार्यों के निष्पादन हेतु क.रा.बी.निगम की वित्तीय शक्तियों के प्रत्यायोजन में परिशोधन ।	निगम ने प्रस्ताव को अनुमोदित प्रदान किया ।
17.	22.02.2021 184वीं बैठक	अनुपूरक-I क.रा.बी. निगम-3	खिलाड़ियों को अपने कौशल उन्नयन के लिए अनुमति – खेलकूद में डिप्लोमा/प्रमाणपत्र – अवधि को कार्य पर होना (ऑन ड्यूटी) माना जाना ।	निगम ने प्रस्ताव को अनुमोदित प्रदान किया ।

Sl. No.	Meeting Ref. No. & Date of Meeting	Agenda Item No.	Subject	Decision
15.	184 th Meeting of ESIC held on 22.02.2021	SUPPL.-II ESIC- 1	Proposal for amendment in Rule 55 and 56 of ESI (Central) Rules 1950 to relax the eligibility conditions for sickness benefit and maternity benefit for the benefit period 01.01.2021 to 30.06.2021.	<p>The Corporation approved insertion of following proviso in Sub-Rule (i) of Rule 55 and Sub-Rule (i) of Rule 56 of ESI (Central) Rules 1950: -</p> <p>New Proviso in Sub-Rule(i) of Rule 55: -</p> <ul style="list-style-type: none"> “Provided that an insured person appointed before 01.04.2020 shall be qualified to claim sickness benefit in January-June 2021 Benefit period if the contributions in respect of him/her were payable for not less than seventy-eight days in the October, 2019 - March, 2020 contribution period and the daily rate of Sickness benefit for them shall be as provided in sub-rule (2) calculated on basis of standard benefit rate during the contribution period October 2019 - March,2020. Provided further that the Insured Person appointed after 01.04.2020 in the contribution period April-September, 2020 shall be qualified to claim sickness benefit in January-June 2021 Benefit period if the contribution in respect of him were payable for not less than half the number of days available for working in contribution period April-September, 2020 and the daily rate of Sickness benefit shall be as provided in sub-rule (2) calculated on basis of standard benefit rate during the contribution period April-September, 2020. <p>New Proviso in Sub-Rule(i) of Rule 56: -</p> <ul style="list-style-type: none"> “Provided that an IW shall be qualified to avail maternity benefit for a confinement occurring or expected to occur in benefit period January-June,2021 if contributions in respect of her were payable for not less than 35 days in the immediately preceding two consecutive contribution periods i.e. in Contribution period October 2019 - March, 2020 and April-September,2020.
16.	184 th Meeting of ESIC held on 22.02.2021	SUPPL.-II ESIC- 2	Revision in delegation of financial powers to ESIC officers for execution of Civil/Electrical Works in ESIC.	The Corporation approved the proposal.
17.	184 th Meeting of ESIC held on 22.02.2021	SUPPL.-II ESIC- 3	Permission to Sports Person for upgrading their skill level – coaching Diploma/Certificate in Sports- period to be treated on duty.	The Corporation approved the proposal.



Ø-1 a	frfFk , oa cBd l a	dk Z pñ en l d ; k	fo"k	fu. kZ
18.	22.02.2021 184वीं बैठक	अनुपूरक-II क.रा.बी. निगम-4	क.रा.बी.निगम – पेंशनर मेडिकल स्कीम – 2006 के निर्देशों को समेकित कर (कन्सॉलिडेटिंग) और युक्तिसंगत बनाने के लिए गठित समिति की रिपोर्ट को अनुमोदन।	निगम ने उपाध्यक्ष के सुझाव प्रस्ताव को अनुमोदन प्रदान किया कि प्रस्ताव को वित्तीय हितलाभ को मूल्यांकन बीमांकन परिकलनों के माध्यम से किया जाना चाहिए।
19.	22.02.2021 184वीं बैठक	अनुपूरक-III क.रा.बी. निगम-1	मातृत्व हितलाभ पाने के कारण आवश्यक अंशदायी शर्तों को पूरा न करने वाली बीमाकृत महिलाओं को बीमारी हितलाभ प्रदान करने के लिए कर्मचारी राज्य बीमा (केंद्रीय) नियमावली के नियम 55 में संशोधन का प्रस्ताव।	नियम ने कराबी (केंद्रीय) नियमों के नियम 55 में निम्नलिखित परंतुक को शामिल का अनुमोदन किया: आगे बशर्ते यदि बीमाकृत महिला मातृत्व हितलाभ प्राप्त कर रही है तथा इसके कारण उसके लिए अल्प अंशदान अवधि उपलब्ध है, यदि उसके संबंध में अंशदान ऐसी अल्प अंशदान अवधि में उपलब्ध कार्यदिवसों की संख्या के न्यूनतम आधे के लिए प्रदत्त अथवा देय हो तो वह संबंधित हितलाभ अवधि में बीमारी हितलाभ दावे के लिए अर्हक होगी।

6-2 LFk h l febr dsegBi wZfu. kZ

वर्ष 2020-2021 के दौरान स्थायी समिति की तीन (03) बैठकें हुईं और बैठकों के दौरान निम्नलिखित महत्वपूर्ण निर्णय लिए गए:-

Ø-1 a	frfFk , oa cBd l a	dk Z pñ en l d ; k	fo"k	fu. kZ
1.	06.07.2020 219वीं बैठक	स्थायी समिति-3	आंध्र प्रदेश के काकीनाडा में प्रस्तावित 100 बिस्तर के कर्मचारी राज्य बीमा योजना अस्पताल के निर्माण के लिए 102,77,27,247/- रुपये की प्रारम्भिक अनुमानित राशि के लिए अनुमोदन।	समिति ने काकीनाडा, आंध्र प्रदेश में 100 बिस्तरों वाले क.रा.बी.यो. अस्पताल के प्रस्तावित निर्माण के लिए 102,77,27,247/- रुपए की राशि के प्रारंभिक प्राक्कलन के प्रस्ताव को मंजूरी दी।
2.	06.07.2020 219वीं बैठक	स्थायी समिति-5	उल्हासनगर, मुंबई में कर्मचारी राज्य बीमा शाखा कार्यालय सहित 100 बिस्तर का अस्पताल और 32 आवासीय मकानों का निर्माण – प्रारम्भिक प्राक्कलन केंद्रीय लोक निर्माण विभाग को प्रस्तुत किया गया है।	समिति ने उल्हासनगर, मुंबई में 100 बिस्तरों वाले अस्पताल तथा क.रा.बी. शाखा कार्यालय सहित 32 आवासीय क्वार्टरों के निर्माण के लिए 2,58,36,327/- रुपए की राशि के प्रारंभिक प्राक्कलन के प्रस्ताव को मंजूरी दी।
3.	06.07.2020 219वीं बैठक	स्थायी समिति-6	शिवमोगा, कर्नाटक में प्रस्तावित 100 बिस्तर के कर्मचारी राज्य बीमा अस्पताल और 32 आवासीय मकानों के निर्माण के लिए 99,77,94,108/- रुपये की प्रारम्भिक प्राक्कलन राशि के लिए अनुमोदन।	समिति ने शिवमोगा, कर्नाटक में 100 बिस्तरों वाले अस्पताल तथा क.रा.बी. शाखा कार्यालय सहित 32 आवासीय क्वार्टरों के प्रस्तावित निर्माण के लिए 99,77,94,108/- रुपए की राशि के प्रारंभिक प्राक्कलन के प्रस्ताव को मंजूरी दी।

Sl. No.	Meeting Ref. No. & Date of Meeting	Agenda Item No.	Subject	Decision
18.	184 th Meeting of ESIC held on 22.02.2021	SUPPL.-II ESIC- 4	Approval of Report of the Committee constituted for consolidating and rationalising the instructions of ESIC-Pensioners Medical Scheme-2006.	The Corporation approved the proposal with suggestion of Vice-Chairman that financial implications of the proposal should be assessed through Actuarial calculation.
19.	184 th Meeting of ESIC held on 22.02.2021	SUPPL.-III ESIC- 1	Proposal for amendment of Rule 55 of ESI (Central) Rules for providing Sickness Benefit to the Insured Women who do not fulfil the required contributory conditions as they were availing Maternity Benefit.	The Corporation approved the insertion of following proviso in the Rule 55 of ESI (Central) Rules: - "Provided further that in case an Insured woman is in receipt of maternity benefit and due to this a shorter contribution period is available to her, she shall be qualified to claim sickness benefit in the corresponding benefit period if the contribution in her respect were paid or payable for not less than half the number of days available for working in such shorter contribution period".

6.2 Important Decision of Standing Committee

Three (03) meetings of Standing Committee were held during the year 2020-2021 and the following important decisions were taken during the meetings:

Sl. No.	Meeting Ref. No. & Date of Meeting	Agenda Item No.	Subject	Decision
1.	219 th meeting of Standing Committee held on 06.07.2020	SC-3	Approval for preliminary Estimate Amounting to ₹ 102,77,27,247/- for the proposed construction of 100 bedded ESIS Hospital at Kakinada, Andhra Pradesh.	The Committee approved the proposal for preliminary Estimate Amounting to ₹ 102,77,27,247/- for the proposed construction of 100 bedded ESIS Hospital at Kakinada, Andhra Pradesh.
2.	219 th meeting of Standing Committee held on 06.07.2020	SC-5	Construction of 100 Bedded Hospital and 32 nos. of Residential Quarters including ESI Branch Office at Ulhasnagar, Mumbai - Preliminary Estimate submitted by CPWD.	The Committee approved the proposal for preliminary Estimate Amounting to ₹ 2,58,36,327/- for the Construction of 100 Bedded Hospital and 32 nos. of Residential Quarters including ESI Branch Office at Ulhasnagar, Mumbai.
3.	219 th meeting of Standing Committee held on 06.07.2020	SC-6	Approval for Preliminary Estimate Amounting to ₹ 99,77,94,108/- for the proposed construction of 100 bedded ESI Hospital and 32 nos. of Staff Quarters at Shivamogga, Karnataka.	The Committee approved the proposal for Preliminary Estimate Amounting to ₹ 99,77,94,108/- for the proposed construction of 100 bedded ESI Hospital and 32 nos. of Staff Quarters at Shivamogga, Karnataka.



Ø-l a	frffk , oa cBd la	dk I ph en l d ; k	fo"k	fu. kZ
4.	06.07.2020 219वीं बैठक	स्थायी समिति-7	छत्तीसगढ़ में क्षेत्रीय कार्यालय और स्टाफ आवास के लिए प्रस्तावित प्लॉट।	समिति ने रायपुर, छत्तीसगढ़ में प्रस्तावित क.रा.बी.नि. क्षेत्रीय कार्यालय एवं स्टाफ क्वार्टर के लिए आरडीए से 3.159 एकड़ (0.80 एकड़ + 2.279 एकड़) के भूखंड की खरीद के लिए 28,81,27,578/- रुपए की राशि के प्रारंभिक प्राक्कलन के प्रस्ताव को मंजूरी दी।
5.	06.07.2020 219वीं बैठक	स्थायी समिति-8	राजस्थान के बीकानेर में 30 बिस्तर के अस्पताल का निर्माण।	समिति ने बीकानेर, राजस्थान में 30 बिस्तरों वाले क.रा.बी.नि. अस्पताल के निर्माण के लिए 41,15,46,624/- रुपए की राशि के प्रारंभिक प्राक्कलन के प्रस्ताव को मंजूरी दी।
6.	06.07.2020 219वीं बैठक	अनुपूरक-1 स्थायी समिति-1	बेलतला में 200 बिस्तर के कर्मचारी राज्य बीमा निगम अस्पताल का निर्माण।	समिति ने बेलतला, असम में 200 बिस्तरों वाले क.रा.बी. अस्पताल के प्रस्तावित निर्माण के लिए 1,43,22,90,288.40/- रुपए की राशि के प्रारंभिक प्राक्कलन के प्रस्ताव को मंजूरी दी।
7.	06.07.2020 219वीं बैठक	अनुपूरक-1 स्थायी समिति-3	आंध्र प्रदेश के राजामहेंद्रवरम में प्रस्तावित 100 बिस्तर वाले कर्मचारी राज्य बीमा अस्पताल और 32 आवासीय मकानों के निर्माण के लिए 97,97,99,300/- रुपये के प्रारंभिक प्राक्कलन के लिए अनुमोदन।	समिति ने राजामहेंद्रवरम, आंध्र प्रदेश में 100 बिस्तरों वाले अस्पताल तथा 32 आवासीय क्वार्टरों के प्रस्तावित निर्माण के लिए 97,97,99,300/- रुपए की राशि के प्रारंभिक प्राक्कलन के प्रस्ताव को मंजूरी दी।
8.	06.07.2020 219वीं बैठक	अनुपूरक-1 स्थायी समिति-6	भारतीय राष्ट्रीय भुगतान निगम (एनपीसीआई) के माध्यम से बीमाकृत व्यक्तियों के बैंक खाता संख्या का सत्यापन तथा नेशनल ऑटोमेटेड क्लियरिंग हाउस (एनएसीएच) के माध्यम से भुगतान।	समिति ने प्रस्ताव को मंजूरी दी और मामले में निम्नलिखित निर्णय लिए गए:- 1. एसबीआई और गैर-एसबीआई खातों दोनों को एनपीसीआईद्वारा सत्यापित किया जाएगा। 2. फाइल आधारित प्रणाली का प्रयोग तब तक किया जाएगा जब तक कि एपीआई आधारित सेटअप वास्तविक समय सत्यापन के लिए तैयार न हो जाए।
9.	26.11.2020 220वीं बैठक	स्थायी समिति-5	नंदा नगर, इंदौर, म.प्र में 300 बिस्तरों वाले क.रा.बी. निगम अस्पताल (जिनका 500 बिस्तरों तक उन्नयन किया जा सकता है) तथा 96 स्टाफ क्वार्टर का निर्माण।	समिति ने नंदा नगर, इंदौर, मध्यप्रदेश में 300 बिस्तरों वाले क.रा.बी.नि. अस्पताल (500 बिस्तरों में अपग्रेड करने योग्य) तथा 96 आवासीय क्वार्टरों के निर्माण के लिए 378,63,20,006/- रुपए की राशि के प्रारंभिक प्राक्कलन के प्रस्ताव को मंजूरी दी।
10.	26.11.2020 220वीं बैठक	स्थायी समिति-6	फुलवारीशरीफ, पटना, बिहार में 50 बिस्तरों वाले क.रा.बी. निगम अस्पताल (जिनका 100 बिस्तरों तक उन्नयन किया जा सकता है) का निर्माण - परिशोधित अनुमानित लागत के अनुमोदन के संबंध में।	समिति ने फुलवारीशरीफ, पटना, बिहार में 50 बिस्तरों वाले क.रा.बी.नि. अस्पताल (100 बिस्तरों में अपग्रेड करने योग्य) के निर्माण के लिए 71.74 करोड़ रुपए (3.21 करोड़ - चरण-1 (पहले ही स्वीकृत)+59.23 करोड़ रुपए (पहले स्वीकृत 60.50 करोड़ रुपए के मुकाबले)+9.30 करोड़ (अतिरिक्त प्राक्कलन के लिए) की राशि के संशोधित प्राक्कलन लागत के प्रस्ताव को मंजूरी दी।

Sl. No.	Meeting Ref. No. & Date of Meeting	Agenda Item No.	Subject	Decision
4.	219 th meeting of Standing Committee held on 06.07.2020	SC-7	Proposed plot for the Regional Office & Staff Quarters at Chhattisgarh.	The Committee approved the proposal for Preliminary Estimate Amounting to ₹ 28,81,27,578/- for purchase of plot of land of 3.159 acre (0.80 acre + 2.279 acre) from RDA for proposed ESIC Regional Office & Staff quarters at Raipur, Chhattisgarh.
5.	219 th meeting of Standing Committee held on 06.07.2020	SC-8	Construction of 30 bedded hospital at Bikaner, Rajasthan.	The Committee approved the proposal for Preliminary Estimate Amounting to ₹ 41,15,46,624/- for construction of 30 bedded ESIC Hospital at Bikaner Rajasthan.
6.	219 th meeting of Standing Committee held on 06.07.2020	SUPPL-I SC-1	Construction of 200 bedded ESIC Hospital, Beltola.	The Committee approved the proposal for Preliminary Estimate Amounting to ₹ 1,43,22,90,288.40 for proposed construction of 200 bedded ESI Hospital, Beltola, Assam.
7.	219 th meeting of Standing Committee held on 06.07.2020	SUPPL-I SC-3	Approval for Preliminary Estimate Amounting to ₹ 97,97,99,300/- for the Proposed Construction of 100 Bedded ESI Hospital and 32 nos. of Staff Quarters at Rajamahendravaram, Andhra Pradesh.	The Committee approved the proposal for Preliminary Estimate Amounting to ₹ 97,97,99,300/- for the Proposed Construction of 100 Bedded ESI Hospital and 32 nos. of Staff Quarters at Rajamahendravaram, Andhra Pradesh.
8.	219 th meeting of Standing Committee held on 06.07.2020	SUPPL-I SC-6	Verification of Bank Account Number of Insured Persons through National Payment Corporation of India (NPCI) and Payment disbursement through National Automated Clearing House (NACH).	The Committee approved the proposal and following decisions have been taken in the matter:- 1. Both SBI and non-SBI Bank Accounts shall be verified by NPCI. 2. The file based mechanism shall be used till the time API based set up is ready for real time verification.
9.	220 th meeting of Standing Committee held on 26.11.2020	SC-5	Construction of 300 bedded ESIC Hospital (Up-gradable to 500 beds) and 96 nos. staff quarters at Nanda Nagar, Indore, M.P.	The Committee approved the proposal for Preliminary Estimate Amounting to ₹ 378,63,20,006/- for Construction of 300 bedded ESIC Hospital (Up-gradable to 500 beds) and 96 nos. staff quarters at Nanda Nagar, Indore, M.P.
10.	220 th meeting of Standing Committee held on 26.11.2020	SC-6	Construction of 50 bedded ESIC Hospital (upgradable to 100 bedded) at Phulwarisharif, Patna, Bihar - Regarding approval of Revised Estimated cost.	The Committee approved the proposal for Revised Estimated Cost to the tune of ₹ 71.74 Cr. (3.21 Cr.- Phase-I (already approved) + ₹59.23 Cr. (against earlier approved ₹ 60.50 Cr.) + 9.30 Cr. (for additional estimate) for the Construction of 50 bedded ESIC Hospital (upgradable to 100 bedded) at Phulwarisharif, Patna, Bihar.



Ø-l a	frffk , oa cBd la	dk Z ph en l d; k	fo"k	fu. kZ
11.	26.11.2020 220वीं बैठक	स्थायी समिति-7	क.रा.बी. निगम द्वारा सिविल लाइंस गुरुग्राम के 3479 वर्गमीटर यार्ड की भूमि के स्वामित्व वाले भूखण्ड में मौजूदा एकल मंजिला औषधालय के स्थान पर शाखा कार्यालय सहित एकीकृत औषधालय-सह-उप क्षेत्रीय कार्यालय, गुरुग्राम के निर्माण का प्रस्ताव।	समिति ने प्रस्ताव को निम्नानुसार अनुमोदित किया:- 1. 1985 के दौरान निर्मित 606 वर्ग मीटर क्षेत्र के मौजूदा औषधालय को तोड़ना। 2. 0.71 एकड़ क्षेत्र के क.रा.बी.नि. के प्लाट में अलग खंड में शाखा कार्यालय एवं मेडिकल स्टोर सहित एकीकृत औषधालय सह उ.क्षे.का. गुरुग्राम का निर्माण। 3. सीपीडब्ल्यूडी को सौंपे गए निर्माण और ए एंड ई कार्य।
12.	26.11.2020 220वीं बैठक	अनुपूरक-11 स्थायी समिति-1	बहादुरगढ़, हरियाणा में 100 बिस्तरों वाले क.रा.बी. निगम अस्पताल एवं स्टाफ क्वार्टर के लिए प्राक्कलन का अनुमोदन।	समिति ने बाद में जांच और वित्त द्वारा सहमति के अधीन सिविल निर्माण के लिए 96,09,86,591/- रु. और गैर-चिकित्सीय उपकरण घटक के लिए 5,79,51,489/- रु. की राशि के प्राक्कलन के प्रस्ताव को मंजूरी दी।
13.	26.11.2020 220वीं बैठक	अनुपूरक-11 स्थायी समिति-2	बावल, हरियाणा में 100 बिस्तरों वाले क.रा.बी. निगम अस्पताल एवं स्टाफ क्वार्टरों के लिए प्राक्कलन का अनुमोदन।	समिति ने बाद में जांच और वित्त द्वारा सहमति के अधीन सिविल निर्माण के लिए 96,79,27,461/- रु. की राशि के प्राक्कलन और गैर-चिकित्सीय उपकरण घटक के लिए 5,79,51,489/- रु. की राशि के प्राक्कलन के प्रस्ताव को मंजूरी दी।
14.	26.11.2020 220वीं बैठक	अनुपूरक-11 स्थायी समिति-3	बरेली, उत्तर प्रदेश में प्रस्तावित 100 बिस्तरों के अस्पताल के लिए प्राक्कलन का अनुमोदन	समिति ने बाद में जांच और वित्त द्वारा सहमति के अधीन सिविल निर्माण के लिए 77.66 करोड़ रु. की राशि के प्राक्कलन और गैर-चिकित्सीय उपकरण घटक के लिए 4.90 करोड़ रु. की राशि के प्राक्कलन के प्रस्ताव को मंजूरी दी।
15.	26.11.2020 220वीं बैठक	अनुपूरक-11 स्थायी समिति-4	विजियानगरम, आंध्रप्रदेश में प्रस्तावित 100 बिस्तरों के कर्मचारी राज्य बीमा अस्पताल तथा 32 स्टाफ क्वार्टर्स के निर्माण के लिए प्राक्कलन का अनुमोदन और कर्मचारी राज्य बीमा अस्पतालों के गैर-चिकित्सा प्राक्कलों पर विचार करने के लिए मानक प्रक्रिया।	समिति ने प्रस्ताव को मंजूरी दी।
16.	27.01.2021 221वीं बैठक	अनुपूरक-11 स्थायी समिति-1	बरही, गन्नौर ब्लॉक, सोनीपत जिला एवं राई, ब्लॉक राई, जिला सोनीपत, हरियाणा में 03 डॉक्टरों के औषधालयों के निर्माण हेतु एचएसआईआईडीसी से भूमि के अधिग्रहण हेतु प्रस्ताव।	समिति ने बरही और राई में 3 डॉक्टर औषधालयों के निर्माण और एचएसआईआईडीसी से राई के लिए संभावित 2,58,45,000/- रुपए तथा बरही के लिए 1,39,95,000/- रुपए के मूल्यों पर 1500 वर्गमीटर के भूखंडों के अधिग्रहण के प्रस्ताव को मंजूरी दी।

6-3 {s-l; cM/cBda

क्षेत्रीय बोर्ड एवं स्थानीय समितियों का गठन ज़मीनी स्तर पर किया जाता है। वर्तमान में 26 क्षेत्रीय बोर्ड तथा 244 स्थानीय समितियां कार्यरत हैं। वर्ष 2020-21 के दौरान, 05 क्षेत्रीय बोर्ड बैठकें आयोजित की गई थीं।

Sl. No.	Meeting Ref. No. & Date of Meeting	Agenda Item No.	Subject	Decision
11.	220 th meeting of Standing Committee held on 26.11.2020	SC-7	Proposal for construction of integrated dispensary-cum-SRO Gurugram including Branch Office in the plot of land owned by the ESIC measuring 3479 Sq. yards of Civil Lines Gurugram in place of the existing single storey dispensary.	The Committee approved the proposal as following: - 1. Demolition of existing Dispensary of area 606 Sq. Mtr constructed during 1985. 2. Construction of Integrated dispensary cum SRO Gurugram including Branch Office and Medical Store in separate Block in the plot of ESIC of area 0.71 Acre. 3. Construction and A&E work assigned to CPWD.
12.	220 th meeting of Standing Committee held on 26.11.2020	SUPPL.-II SC-1	Approval of Estimate for 100 Bedded ESIC Hospital & Staff Quarters at Bahadurgarh, Haryana.	The Committee approved the proposal for estimate amounting to ₹96,09,86,591/- for civil construction and amounting to ₹5,79,51,489/- for non-medical equipment component subject to subsequent scrutiny and concurrence by Finance.
13.	220 th meeting of Standing Committee held on 26.11.2020	SUPPL.-II SC-2	Approval of Estimate for 100 Bedded ESIC Hospital & Staff Quarters at Bawal, Haryana.	The Committee approved the proposal for estimate amounting to ₹96,79,27,461/- for civil construction and estimate amounting ₹5,79,51,489/- for non-medical equipment component subject to subsequent scrutiny and concurrence by Finance.
14.	220 th meeting of Standing Committee held on 26.11.2020	SUPPL.-II SC-3	Approval of Estimate for the proposed 100 bedded Hospital at Bareilly, U.P.	The Committee approved the proposal for estimates amounting to ₹77.66 crores for civil construction and estimate amounting to ₹4.90 crores for non-medical equipment component subject to subsequent scrutiny and concurrence by Finance.
15.	220 th meeting of Standing Committee held on 26.11.2020	SUPPL.-II SC-4	Approval of Estimate for the proposed Construction of 100 bedded ESI Hospital & 32 Nos. Staff Quarters at Vizianagaram, A.P. and Standard Procedure for considering non-medical estimates of ESI Hospitals.	The Committee approved the proposal.
16.	221 st meeting of Standing Committee held on 27.01.2021	SUPPL.-I SC-1	Proposal for acquisition of land from HSIIDC for construction of 3 Doctor Dispensaries at Barhi at Ganaur Block, Sonipat district and Rai at Block Rai, district Sonipat, Haryana.	The Committee approved the proposal for construction of 3 doctor dispensaries at Barhi and Rai and acquisition of 1500 sq.mtrs plots from HSIIDC at tentative prices of ₹2,58,45,000/- for Rai and ₹1,39,95,000/- for Barhi.

6.3 Regional Board Meetings

Regional Boards and Local Committees are constituted at the grass root level. At present, 26 Regional Board and 244 Local Committees are in existence. During the year 2020-21, 05 Regional Board Meetings were held.



7- प्रशासन

7-1 Lfki uk

क.रा.बी. निगम जिसका मुख्यालय नई दिल्ली में स्थित है, के देशभर में बहुतायत क्षेत्र कार्यालय हैं। इनमें 24 क्षेत्रीय कार्यालय, 39 उप-क्षेत्रीय कार्यालय, 592 शाखा कार्यालय, 32 औषधालय सह शाखा कार्यालय स्थापित किए गए हैं।

7-2 deþkjh l ð ; k

दिनांक 31.03.2021 तक की स्थिति के अनुसार, निगम में अधिकारियों (महानिदेशक, वित्त आयुक्त एवं मुख्य सतकर्ता अधिकारी सहित) तथा स्टाफ की कुल संस्वीकृत संख्या 20491 है। इसमें चिकित्सा एवं परा चिकित्सा तथा नर्सिंग स्टाफ तथा राज्य सरकारों के प्रत्यक्ष नियंत्रण में आने वाले कर्मचारी शामिल नहीं हैं।

7-3 vuð fpr t kfr , oavvuð fpr t ut kfr dk çfruf/ko

कैलेंडर वर्ष 2020 (01.01.2021 तक के अनुसार) में अधिकारियों तथा कर्मचारियों की कुल संख्या तथा उम्मीदवारों से भरी गई रिक्तियों की संख्या से संबंधित सूचना ifjf'k'V&vii में दर्शायी गई है।

7-4 izkl fud Q ;

क.रा.बी. अधिनियम की धारा 28-क के अनुसार प्रशासनिक व्ययों पर खर्च की जाने वाली निगम की आय की प्रतिशतता इस प्रकार होनी चाहिए जो केन्द्र द्वारा निर्धारित हो। केन्द्र सरकार ने क.रा.बी. (केन्द्रीय) नियमावली, 1950 के नियम 31-क के अंतर्गत प्रशासनिक व्ययों की प्रतिशतता वर्ष 1997-98 से कुल राजस्व आय का 15 प्रतिशत निर्धारित की है। वर्ष 2016-17 से 2020-21 के दौरान कुल राजस्व आय के प्रतिशत के रूप में प्रशासनिक व्यय इस प्रकार हैं:-

	2016-17	2017-18	2018-19	2019-20	2020-21
कुल राजस्व आय के संबंध में प्रशासनिक व्यय की प्रतिशतता	10.28%	4.39%	4.23%	7.79%	6.98%

7-5 Hrtlxrfof/k la

भर्ती प्रभाग की गतिविधियों में विभिन्न शिक्षण संकाय, चिकित्सा, परा-चिकित्सा तथा नर्सिंग, प्रशासनिक तथा तकनीकी संवर्गों में जहां संघ लोक सेवा आयोग का परामर्श आवश्यक नहीं है रिक्तियों के लिए भर्ती और चयन क्षेत्र शामिल है। भर्ती प्रभाग विज्ञापन जारी करता है, परीक्षा और साक्षात्कार आयोजित करता है, परिणाम का समेकन, घोषणा और प्रकाशन करता है। वर्ष 2019-2020 के दौरान भर्ती विभाग ने सक्रिय रूप से क.रा.बी. निगम में विभिन्न संवर्गों में रिक्त पदों को भरने के लिए विभिन्न भर्ती अभियान चलाए, जिसके परिणामस्वरूप रिक्तियों की बड़ी संख्या को भरने के लिए वर्ष भर में सार्थक संख्या में परीक्षाओं तथा साक्षात्कारों का आयोजन किया गया, जिनका विवरण निम्नानुसार है :-

Ø-Lla	Llox@in	fjfa; "adh Lk; k
01.	बीमा चिकित्सा अधिकारी श्रेणी (बी.चि.अ. श्रेणी-II)	771
02.	विशेषज्ञ श्रेणी-II (सीनियर स्केल तथा जूनियर स्केल)	329
03.	परा-चिकित्सा तथा नर्सिंग संवर्गपद (15 कैडर के लिए)	2189
04.	प्रवर श्रेणी लिपिक तथा आशुलिपिक	Á-Jsfy--1719 vks vk kfyfi d 151
05.	क.रा.बी.निगम चिकित्सा अस्पताल, फरीदाबाद के लिए शिक्षण संकाय	9

तथापि, कोविड-19 वैश्विक महामारी और लॉकडाउन के कारण निम्नलिखित संवर्ग में रिक्तियों के लिए भर्ती गतिविधियों के अलावा वर्ष 2020-21 के दौरान सभी संवर्गों/पदों पर भर्ती प्रक्रिया प्रारंभ नहीं की जा सकी।

Ø-Lla	Llox@in	fjfa; "adh Lk; k
01.	विशेषज्ञ श्रेणी-II (सीनियर स्केल तथा जूनियर स्केल)	22 छत्तीसगढ़ क्षेत्र में (15 रिक्तियों) और उत्तराखंड क्षेत्र में (7 रिक्तियों) के लिए क्रमशः दिनांक 19.11.2020 और 23.12.2020 को विज्ञापन जारी किया गया था। आवेदन प्राप्त हुए हैं, कोविड-19 वैश्विक महामारी के कारण 2020-21 के दौरान साक्षात्कार नहीं हो सके। छत्तीसगढ़ क्षेत्र के लिए दिनांक 29.09.2021 को परिणाम घोषित किया गया।
02.	विभागीय परीक्षा	- वर्तमान आशुलिपिकों के लिए दिनांक 02.11.2020 को अग्रिम वेतनवृद्धि आशुलिपि परीक्षा आयोजित की गई और दिनांक 02.02.2021 को परिणाम घोषित किया गया। अनुकंपा आधार/खेलकूद कोटा के अंतर्गत नियुक्त व्यक्तियों के लिए दिनांक 25.02.2021 को अर्ध वार्षिक कंप्यूटर कौशल परीक्षा आयोजित की गई और दिनांक 05.04.2021 को परिणाम घोषित किया गया।

7 - ADMINISTRATION

7.1 Establishment

The ESI Corporation with its Headquarters located at New Delhi, has a large no. of field offices throughout the country. These include 24 Regional Offices, 39 Sub-Regional Offices, 592 Branch Offices, 32 Dispensary-cum-Branch Offices (DCBO).

7.2 Staff Strength

The total sanctioned strength of Officers (Including Director General, Finance Commissioner and Chief Vigilance Officer) and staff in the Corporation as on 31.03.2021 was 20491. This excludes the Medical & Paramedical and Nursing Staff as well as Staff under the direct control of State Governments.

7.3 Representation of Scheduled Castes and Scheduled Tribes

The information relating to total number of officers and employees and the vacancies filled by candidates is indicated in **Appendix-VII** for the calendar year 2020 [01.01.21].

7.4 Administrative Expenses

Section 28-A of the ESI Act provides that the percentage of income of the Corporation, which may be spent for the administrative expenses shall be such as may be prescribed by the Central Government. The Central Government has fixed the percentage of the administrative expenses under Rule 31-A of ESI (Central) Rules, 1950 as 15% of total revenue income with effect from the year 1997-98. The administrative expenditure as a percentage of the total revenue income during the year 2016-17 to 2020-21 works out as under:

	2016-17	2017-18	2018-19	2019-20	2020-21
Percentage of Administrative Expenditure in relation to total Revenue Income	10.28%	4.39%	4.23%	7.79%	6.98%

7.5 Recruitment Activities

The activities of Recruitment Division mainly involve conduct of recruitment and selection for vacancies in Teaching, Medical, Paramedical & Nursing, Administrative and Technical cadres for which consultation of UPSC is not necessary. The Recruitment Division publishes advertisements, holds Examinations and Interviews, compile, declare and publishes the results. During the year 2019-20, the Recruitment Division took up multiple recruitment drives to fill up vacant posts in various cadres in ESIC proactively, as a result of which a significant number of examinations and interviews were conducted throughout the year to fill up huge number of vacancies as detailed hereunder:

Sl. No.	Cadre / Post	No. of Vacancies
01.	Insurance Medical Officer Grade (IMO Gr. II)	771
02.	Specialist Grade-II (Sr. Scale & Jr. Scale)	329
03.	Paramedical & Nursing Cadre Posts (For 15 cadres)	2189
04.	Upper Division Clerk (UDC) & Stenographer	UDC-1719 & Steno. 151
05.	Teaching Faculty for ESIC Medical College, Faridabad.	9

However due to COVID-19 pandemic situation and lockdowns recruitment process could not be initiated in the year 2020-21 in all cadres/posts except recruitment activities for the following cadre vacancies:

Sl. No.	Cadre / Post	No. of Vacancies	Status of Recruitment
01.	Specialist Grade-II (Sr. Scale & Jr. Scale)	22	Advertisement for Chhattisgarh Region (15 vacancies) and Uttarakhand region (7 Vacancies) were released on 19.11.2020 and 23.12.2020 respectively. Applications have been received; interviews could not be conducted during 2020-21 due to Covid-19 pandemic. The result for Chhattisgarh region has been declared on 29.09.2021
02.	Departmental Examination	-	Advance increment stenography test for existing Stenographers conducted on 02.11.2020 and result declared on 02.02.2021. Half Yearly Computer Skill Test for persons appointed on compassionate grounds/under Sports Quota was conducted on 25.02.2021 and result declared on 05.04.2021.



वर्ष 2021-22 के लिए सभी संवर्ग में रिक्तियों के लिए भर्ती प्रक्रिया प्रारंभ की जानी है तथा सभी नियुक्ति प्राधिकारियों से सभी चिकित्सा संवर्ग, पराचिकित्सा एवं नर्सिंग संवर्ग और अनुसचिवीय संवर्ग में दिनांक 31.12.2021 तक की रिक्तियों के लिए नए मांगपत्र मांगे गए हैं।

7-6 ञकलक, दद

1. दjkchfuxe eavk, l vlscek ku सभी क्षेत्रीय/उप क्षेत्रीय कार्यालयों, नि.(चि.)दिल्ली, क.रा.बी.निगम आदर्श अस्पतालों से गुणवत्तापूर्ण सेवाओं को पूरा करने और नवीनतम गुणवत्ता प्रबंधन सेवाओं (क्यूएमएसएस) के तहत प्रमाणित प्रक्रियाओं के मानकों को प्राप्त करना अपेक्षित है। यथोचित लेखापरीक्षा के बाद, कुल 56 क्षेत्रीय इकाइयों को आईएसओ प्रमाण पत्र प्रदान किया गया है।
2. ohvkÄih@, ei hl nH वर्ष 2020-21 के दौरान 250 एमपी/वीआईपी संदर्भ प्राप्त हुए और मुख्यालय की संबंधित शाखाओं के समन्वय से उपयुक्त कार्रवाई की गई है।
3. mRi kndrk l x) ckl %हर साल उत्पादकता संबद्ध बोनस प्रबंध सेवा एकक द्वारा की जाती है। वर्ष 2019-20 के लिए प्रबंध सेवा एकक में की गई गणना के बाद क.रा.बी.निगम के कर्मचारियों को उत्पादकता संबद्ध बोनस (पीएलबी) का भुगतान किया गया।
4. ukxfjd@xkgd ?k k i =%मुख्यालय की संबंधित शाखाओं से सुसंगत सूचना प्राप्त करने के बाद वर्ष 2019-20 के लिए क.रा.बी. निगम के नागरिक ग्राहक घोषणा पत्र को सार्वजनिक किया गया।
5. t,c dMzr\$ kj djuk%मुख्यालय की संबंधित शाखाओं के साथ घनिष्ठ समन्वय से क.रा.बी.निगम के प्रशासनिक अधिकारियों और कर्मचारियों के जॉब कार्ड की सफलतापूर्वक समीक्षा के पश्चात नवंबर 2020 में प्रकाशित किया गया।

7-7 l yuk, oal ä k k i k k fcdh

कर्मचारी राज्य बीमा निगम ने अपने स्वयं की सूचना प्रौद्योगिकी संबंधी मामलों के प्रबंधन में कार्यनीतिक भूमिका निभाने और जिम्मेदारी लेने में काफी प्रगति की है। डाटा केंद्र (डीसी) और डाटा रिकवरी केंद्र (डीआरसी) तथा अनुरक्षण एवं व्यावसायिक निरंतरता सहित सभी केंद्रीय अनुप्रयोगों (इआरपी), बीमा और धन्वन्तरी आदि शामिल का कार्य सेवा प्रदाता मैसर्स सीएमएस कंप्यूटर लिमिटेड को सौंपा गया है। कंप्यूटर अवसंरचना का प्रबंधन, नेटवर्क एवं बैंडविड्थ का प्रावधान तथा केंद्रीय कार्यकलापों, जिसमें अनुज्ञप्ति का नवीकरण, अनुरक्षण/तकनीकी संविदाएं सम्मिलित हैं, डीसी/डीआर पर सभी केंद्रीय मूर्त और अमूर्त परिसंपत्तियों का अभिदान कर्मचारी राज्य बीमा निगम द्वारा अपने आंतरिक संसाधनों द्वारा किया जा रहा है।

सूचना एवं संप्रेषण प्रौद्योगिकी, कर्मचारी राज्य बीमा निगम द्वारा वर्ष 2020-21 के दौरान निम्नलिखित पहल की गई है :-

- क. क.रा.बी.निगम आईपी पोर्टल में भाषा चयन विकल्प में हिंदी और अंग्रेजी के अतिरिक्त गुजराती, तमिल, तेलुगू और मलयालम भाषा का भी प्रावधान किया गया है।
- ख. कर्मचारी राज्य बीमा निगम के कर्मचारियों के स्थानांतरण के प्रबंधन के लिए उपयोगकर्ताओं को एक मॉड्यूल उपलब्ध करवाया जा रहा है।
- ग. हितलाभार्थियों और पणधारियों के लिए अंशदान अवधि अप्रैल 2020 से सितंबर 2020 (15 जनवरी, 2021 तक) के अंशदान भुगतान दाखिल के लिए पंचदीप अनुप्रयो में शिथिलता का प्रावधान किया गया है।
- घ. पोर्टल को द्विभाषी (हिंदी और अंग्रेजी) बनाया गया है।
- ङ. 157 जिलों के नियोक्ताओं के हितलाभार्थियों को सेवाएं देने के लिए "पंचदीप" मॉड्यूल को प्रधानमंत्री जन आरोग्य योजना (आयुष्मान भारत) मॉड्यूल के साथ सफलतापूर्वक एकीकृत किया गया है।
- च. बीमाकृत व्यक्तियों की सुविधा के लिए मोबाइल अनुप्रयोग 'उमंग क.रा.बी.नि. चिंता से मुक्ति' की सहायता से दूरी और उपलब्ध सेवाओं के आधार पर नजदीकी क.रा.बी.निगम केंद्रों की जानकारी के लिए कर्मचारी राज्य बीमा निगम द्वारा पहल की गई है।
- छ. आईपी पोर्टल पर आईपी लॉगिन को सुदृढ़ बनाया गया है और बीमाकृत व्यक्ति सुरक्षित रूप से सूचना साइट पर लॉगिन कर सकते हैं।
- ज. अटल बीमित व्यक्ति कल्याण योजना दावा सृजन पोर्टल को और अधिक प्रयोक्ता अनुकूल बनाया गया है और दस्तावेज के प्रत्यक्ष प्रस्तुतीकरण के लिए परिहार्यता आवश्यक की गई है।
- झ. एनआईएससीआई नामिकायित अधिकरणों के स्थान पर जेईएम के माध्यम के सूचना प्रौद्योगिकी जनशक्ति की नियुक्ति संबंधी नीति बनाई गई है और समग्र भारत के सभी स्थानों में कार्यान्वित की गई है।
- ञ. सूचना संप्रेषण प्रौद्योगिकी प्रभाग में मुख्य सूचना प्रौद्योगिकी सलाहकार की नियुक्ति की गई है और पंचदीप परियोजना के बेहतर प्रबंधन के लिए अन्य सलाहकारों (अनुप्रयोग तथा अवसंरचना) की नियुक्त का कार्य भी चल रहा है।

Recruitment process for the vacancies in all the cadres for the year 2021-22 is under initiation and fresh Indents for vacancies upto 31.12.2021 in all Medical Cadres, Paramedical & Nursing Cadres and Ministerial Cadre have been sought from all Appointing Authorities.

7.6 Management Service Unit

1. **ISO Certification in ESIC:** All Regional/Sub Regional Offices, D(M)D, ESIC Model Hospitals are expected to meet quality Services and get the standards of processes certified under the latest of Quality Management Services (QMS). After due audit, total 56 Nos. of field units have been awarded with ISO Certificate.
2. **VIP/MP reference:** During the year 2020-21, 250 No. of MP/VIP references were received and in coordination with respective branches of Hqrs. Office suitable action has been done.
3. **Productivity Linked Bonus:** Every year PLB calculation is done by MSU branch. For the year 2019-20 payment of Productivity Linked Bonus (PLB) was granted to employees of ESIC after calculation done at MSU branch.
4. **Review of Citizen/Client's Charter:** Citizen-Client's charter of ESIC for the year 2019-20 was made public after conclusion of exercise of collecting relevant data from respective branches of Hqrs. Office.
5. **Preparation of Job Cards:** In close coordination with respective branches of Hqrs, Job Cards of Administrative Officers and employees of ESIC has been successfully reviewed and published in Nov,2020.

7.7 Information and Communication Technology

ESIC has done much progress in taking over strategic roles and responsibilities in managing its own IT affairs. The Service Provider M/s. CMS Computers Ltd has been entrusted with the job of all central Applications (including ERP, Insurance and Dhanwantri, etc.), along with Data Centre (DC) and Data Recovery Centre (DRC) maintenance and business continuity. Remaining all field activities including management of computer infrastructure, network & Bandwidth provisioning and central activities which includes renewal of licences, maintenance / technical contracts, subscriptions of all tangible and intangible central assets at DC/DR are being done by ESIC through its internal resources.

ESIC has implemented the following initiatives in the year 2020-21:

- a) A functionality regarding language selection option in ESIC IP Portal - Gujarati, Tamil, Telugu and Malayalam in addition to Hindi & English, has been provided.
- b) A Module for the management of transfer of ESIC employees, is being made available to the users.
- c) Provision for relaxation of filing of Contribution for Contribution Period - April, 2020 to September, 2020 [up to 15 January, 2021] in Panchdeep application for the beneficiary and stakeholders, has been made.
- d) The www.esic.in portal has been made bilingual (Hindi & English).
- e) The 'Panchdeep' module has been successfully integrated with the PMJAY (Ayushman Bharat) module for rendering services to beneficiaries of Employers of 157 districts.
- f) With the help of Mobile Application 'Umang ESIC-Chinta Se Mukti an initiative has been taken by ESIC to facilitate the IPs in locating the nearby ESIC centres based on distance and services available.
- g) IP login on the IP Portal (www.esic.in) has been made secured and the Insured Persons can log in to the information site securely.
- h) Atal Beemit Vyakti Kalyan Yojana claim creation portal has been made more user-friendly accessible and the need for physical submission of document has been dispensed with.
- i) Policy regarding engagement of IT manpower through GeM instead of NISCI empanelled agencies has been framed and implemented at all locations pan India.
- j) Chief IT consultant is engaged in ICT division and process is also underway to engage other consultants (Applications and Infrastructure) for the better management of Project Panchdeep.

8 - मानव संसाधन विकास

8-1 d-jkch fuxe jkVt; i' k'k k vdkneh

राष्ट्रीय प्रशिक्षण अकादमी, प्रशिक्षण प्रभाग के अधीन शीर्ष प्रशिक्षण केन्द्र है जिसके अध्यक्ष बीमा आयुक्त है। इसका कार्य क.रा.बी. निगम के सभी 'क' तथा 'ख' (चिकित्सा तथा गैर-चिकित्सा सहित) वर्ग के अधिकारियों को प्रशिक्षण प्रदान करना है। वर्तमान में राष्ट्रीय प्रशिक्षण अकादमी द्वारका, दिल्ली में स्थित है।

d-jkch fuxe jkVt; i' k'k k vdkneh dh LFki uk

वर्ष 2005 में, क.रा.बी. निगम की राष्ट्रीय प्रशिक्षण अकादमी की स्थापना क.रा.बी. निगम के सभी 'क' तथा 'ख' वर्ग के अधिकारियों को प्रशिक्षण देने के लिए की गई जिसके अध्यक्ष अपर आयुक्त थे तथा इसने क.रा.बी. निगम क्षेत्रीय कार्यालय, मुंबई भवन से कार्य करना आरंभ किया। इसके अतिरिक्त, निम्नलिखित आंचलिक प्रशिक्षण संस्थानों (जेडटीआई) की स्थापना निदेशक/संयुक्त निदेशक/उप निदेशक के स्तर के आंचलिक प्रशिक्षण संस्थान प्रभारी की अध्यक्षता में क.रा.बी. निगम के 'ग' तथा 'घ' वर्ग के स्टाफ को प्रशिक्षण प्रदान करने के लिए भी की गई थी।

1. आंचलिक प्रशिक्षण संस्थान (उत्तर अंचल), क्षेत्रीय कार्यालय, दिल्ली में।
2. आंचलिक प्रशिक्षण संस्थान (दक्षिण अंचल) क.रा.बी. निगम मेडिकल कॉलेज, गुलबर्गा में।
3. आंचलिक प्रशिक्षण संस्थान (पश्चिम अंचल) क्षेत्रीय कार्यालय, मुम्बई में।
4. आंचलिक प्रशिक्षण संस्थान (पूर्वी अंचल) क्षेत्रीय कार्यालय, कोलकाता में।

8-2 i' k'k k dk Øe

वर्ष 2020-21 में, राष्ट्रीय प्रशिक्षण अकादमी और दो आंचलिक प्रशिक्षण संस्थानों (दक्षिण तथा पश्चिम अंचल) द्वारा 136 दिनों के कुल 109 प्रशिक्षण कार्यक्रम संचालित किए गए, जहां 19440 प्रतिभागियों को प्रशिक्षित किया गया था।

8-3 l e; dsl k'k pyuk

नई तकनीक के आने और समय की आवश्यकता के अनुसार, राष्ट्रीय प्रशिक्षण अकादमी ने प्रशिक्षण प्रदान करने के लिए अपने तंत्र को भी सक्षम बनाया है। बदलते समय में, राष्ट्रीय प्रशिक्षण अकादमी वीडियो कान्फेसिंग साधनों और अन्य उपयुक्त ऑनलाइन अनुप्रयोगों द्वारा ई-प्रशिक्षणों को तैयार और प्रदान कर रहा है जिससे एक ओर लागत कम हो रही है वहीं दूसरी ओर अधिकतम सहभागिता सुनिश्चित हो रही है।



8 - HUMAN RESOURCE DEVELOPMENT

8.1 ESIC National Training Academy

The National Training Academy is the apex training centre of the ESIC under Training Division with the Insurance Commissioner as head of NTA. Its job is to impart training to all group 'A' and 'B' (including medical and non-medical) officers of ESIC. Presently the NTA is situated at Dwarka, Delhi.

Setting up of ESIC National Training Academy

In the year 2005, National Training Academy of ESIC was set up to impart training to all group 'A' and 'B' officers of ESIC with the Additional Commissioner as its head and it started functioning from ESIC Regional Office, Mumbai Building.

In addition, following Zonal Training Institutes (ZTIs) were also set up to impart training to group 'C' & 'D' staff of ESIC headed by ZTI in-charge of the level of Director/Joint Director.

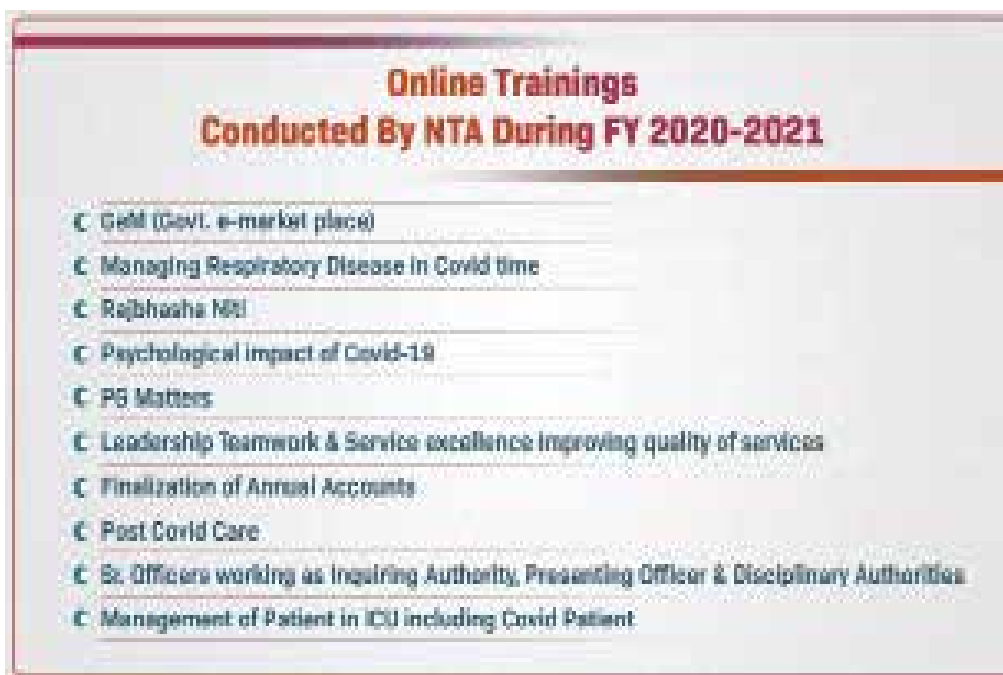
1. ZTI (North Zone) at R.O. Delhi.
2. ZTI (South Zone) at ESIC Medical College Gulbarga.
3. ZTI (West Zone) at R.O. Mumbai.
4. ZTI (East Zone) at R.O. Kolkata.

8.2 Training Programme

In the year 2020-21, a total number of 109 training programme for 136 days were conducted by NTA and Two ZTIs (South & West Zone), where 19440 participants were trained.

8.3 Keeping pace with the times

With the advent of new technologies and need of the hour, NTA has also geared up its mechanism of imparting trainings. In the changed times, NTA is devising and imparting e-trainings by Video Conference tools and other suitable online applications, cutting costs on one hand and ensuring maximum participation on the other.



9- सतर्कता गतिविधियां

कर्मचारी राज्य बीमा निगम की शाखा भ्रष्टाचार उन्मूलन से संबन्धित केंद्रीय सतर्कता आयोग की नीतियों, अनुदेशों और दिशानिर्देशों का कार्यान्वयन करती है। विभिन्न निवारक और दांडिक सतर्कता क्रियाकलापों सहित केंद्रीय सतर्कता आयोग और सतर्कता दृष्टिकोण वाले अन्य स्रोतों के माध्यम से प्राप्त शिकायतों की जांच और कर्मचारी राज्य बीमा निगम (कर्मचारीवृंद एवं सेवा की शर्तें) विनियम, 1959 में परिभाषितानुसार भ्रष्ट आचरण और कदाचार में लिप्त निगम के कर्मचारियों के विरुद्ध विभागीय कार्रवाई करती है। मुख्यालय कार्यालय की सतर्कता प्रभाग के अध्यक्षता मुख्य सतर्कता अधिकारी के द्वारा की जाती है और अपर आयुक्त एवं अन्य अधिकारियों के द्वारा उनको सहयोग प्रदान किया जाता है। दिल्ली, मुंबई, चेन्नई और कोलकाता में चार आंचलिक सतर्कता कार्यालय तथा चार आंचलिक जांच कार्यालय (विभागीय जांच) स्थित हैं। यहां एक चिकित्सा सतर्कता प्रकोष्ठ भी है जिसके अधीन विभिन्न पदों (रैंक) के कई चिकित्सा सतर्कता अधिकारी कार्य कर रहे हैं जो चिकित्सा संबंधी मामलों, अति-विशिष्टता उपचार के भुगतान आदि से संबंधित निरीक्षण/जांच करने के लिए जिम्मेदार हैं। शिकायतों की जांच आंचलिक सतर्कता अधिकारियों और चिकित्सा सतर्कता अधिकारियों तथा विभागीय जाँचें आंचलिक जांच अधिकारियों (विभागीय जांच) और अनुशासनिक प्राधिकारी द्वारा जांच अधिकारियों के रूप में नियुक्त/नामिकागत अन्य अधिकारियों द्वारा की जाती है। विभिन्न राज्यों में तैनात आंचलिक सतर्कता इकाइयां और चिकित्सा सतर्कता अधिकारी अपने संबंधित क्षेत्राधिकार के कर्मचारी राज्य बीमा कार्यालयों अर्थात क्षेत्रीय कार्यालयों, उप क्षेत्रीय कार्यालयों, शाखा कार्यालयों, अस्पतालों और औषधालयों आदि के आवधिक और आकस्मिक निरीक्षण निवारक उपाय के रूप में करते हैं। सामाजिक सुरक्षा अधिकारियों द्वारा संचालित किए गए निरीक्षणों की यथार्थता की जांच के लिए आंचलिक सतर्कता अधिकारी कर्मचारी राज्य बीमा अधिनियम के अंतर्गत पंजीकृत नियोक्ताओं का चयनित निरीक्षण (टेस्ट इन्स्पैक्शन) भी करते हैं। 01.04.2020 से 31.03.2021 तक की अवधि के दौरान सतर्कता प्रभाग द्वारा की गई विभिन्न गतिविधियों से संबंधित स्थिति निम्नानुसार है :-

1. इस अवधि के दौरान, 101 अनुशासनिक मामलों में शास्ति आदेश पारित किए गए जिनमें से 21 आदेश मुख्यालय से पारित किए गए।
2. अवधि के दौरा कुल 159 आरोप-पत्र जारी किए गए, जिनमें से 23 आरोप-पत्र मुख्यालय से जारी किए गए।
3. इस अवधि के दौरा विभिन्न अपीलार्थियों से 03 अपील मामले प्राप्त हुए तथा 03 आदेश पारित किए गए।
4. रिपोर्टाधीन अवधि के दौरान सतर्कता दृष्टिकोण से संबंधित शिकायतों का निपटान किया गया।
5. सभी त्रैमासिक निलंबन समीक्षा बैठकें समय पर आयोजित की गईं।
6. 7880 संपत्ति विवरणियों की संवीक्षा की गई।
7. मासिक, तिमाही तथा वार्षिक विवरणियां केंद्रीय सतर्कता आयोग को समय से प्रेषित की गईं।
8. इस अवधि के दौरान 06 अभियोजन संस्वीकृति मामला प्राप्त हुआ तथा मामले में निर्धारित समय-सीमा के भीतर ही 05 संस्वीकृति प्राप्त हुईं।
9. इस अवधि के दौरान आंचलिक सतर्कता कार्यालयों द्वारा आयोजित निरीक्षणों की संख्या 55 है।
10. इस अवधि के दौरान आंचलिक सतर्कता द्वारा 25,59,815/- रुपये राशि की छोड़ी गई मजदूरी का पता लगाया गया।
11. चिकित्सा सतर्कता अधिकारियों द्वारा अति-विशिष्टता उपचार बिलों की संवीक्षा की गई तथा पूर्वोक्त अवधि के दौरान 47,69,435/- रुपये के आधिक्य राशि के भुगतान की वसूली की गई।
12. दिनांक 27.10.2020 से 02.11.2020 तक "सतर्क भारत, समृद्ध भारत" विषय पर सतर्कता जागरूकता सप्ताह का आयोजन किया गया।
13. कर्मचारी राज्य बीमा निगम मुख्यालय में अधिकारियों और कर्मचारियों द्वारा सत्यनिष्ठा प्रतिज्ञा (ई-प्रतिज्ञा द्वारा ऑनलाइन और ऑफलाइन दोनों) के साथ दिनांक 27.10.2020 से सतर्कता जागरूकता सप्ताह का प्रारम्भ हुआ। मुख्यालय कार्यालय में दिनांक 29.10.2020 को पोस्टर मेकिंग प्रतियोगिता का आयोजन किया गया। महानिदेशक ने वीडियो कॉन्फ्रेंसिंग के जरिये अधिकारियों को संबोधित किया तत्पश्चात श्रीमती गरिमा भगत, मुख्य सतर्कता अधिकारी (क.रा.बी.नि.) ने सतर्कता संबंधी विषयों पर व्याख्यान दिया।



ई.एस.आई.सी. मुख्यालय, नई दिल्ली में 'सतर्कता जागरूकता सप्ताह' का आयोजन

9-VIGILANCE ACTIVITIES

Vigilance Branch of ESI Corporation implements policies, instructions and guidelines from Central Vigilance Commission in regard to eradication of corruption, undertakes various preventive and punitive vigilance activities including investigation on the complaints received through Central Vigilance Commission and through other sources involving vigilance angle and initiates departmental action against the officials of the Corporation who indulge in corrupt practices and misconducts as defined in the ESIC (Staff & Conditions of Service) Regulations, 1959. The Vigilance Division in the Hqrs office is headed by the Chief Vigilance Officer assisted by an Additional Commissioner and other Officers. Four Zonal Vigilance Offices and four Zonal Inquiry Offices (Departmental Inquiry) are located at Delhi, Mumbai, Chennai and Kolkata. There is also a Medical Vigilance cell under which several Medical Vigilance Officers of various ranks are functioning who are responsible for carrying out inspection/investigation related to Medical related issues, checking of SST payments etc. Investigation of the complaints are undertaken by the Zonal Vigilance Officers and MVOs, and the departmental enquiries are conducted by the Zonal Inquiry Officers (Departmental Inquiry) and by other Officers appointed/empaneled as Inquiry Officers by Disciplinary Authority. As a preventive measure, Zonal Vigilance Units and Medical Vigilance officers posted in various states, conduct periodical and surprise inspections of ESI Offices i.e. Regional Offices, Sub Regional Offices, Branch Offices, Hospitals and Dispensaries etc. falling in their respective jurisdiction. The Zonal Vigilance Officers also carry out Test inspections of Employers registered under ESI Act to examine correctness of Inspections conducted by SSOs.

The status in respect of various activities accomplished by vigilance division during the period 01.04.2020 to 31.03.2021 are as follow:

1. During this period, penalty orders were passed in 101 Disciplinary cases, out of which 21 orders were passed from Hqrs. Office.
2. During the period, total 159 Charge Sheets were issued, out of which 23 Charge Sheets were issued from Hqrs. Office.
3. During this period, 03 appeal cases were received from various appellants and 03 orders were passed.
4. Complaints involving vigilance angle were disposed off during the period under report.
5. All the quarterly suspension review meetings have been held in time.
6. 7880 property returns have been scrutinized.
7. Monthly, quarterly and annual returns to Central Vigilance Commission have been sent timely.
8. During this period, 06 prosecution sanction cases were received and 05 sanction were granted within prescribed time limit in all the cases.
9. No. of inspection conducted by Zonal Vigilance Offices during the period are 55.
10. Omitted wages amounting to ₹25,59,815 Were detected by the Zonal Vigilance during this period.
11. Scrutiny of Super Specialty Treatment bills was done by Medical Vigilance Officers and excess payments amounting of ₹ 47,69,436 recovered during the aforesaid period.
12. Vigilance awareness week was organized from 27.10.2020 to 02.11.2020 on the theme "Vigilant India, Prosperous India (निर्दोष इति भारतम्)".
13. The Vigilance Awareness Week commenced with the Integrity Pledge on 27.10.2020 in the ESIC Headquarters' Office which was taken by the officers and the staff sincerely (both online via e-pledge and offline). A Poster Making Competition was organized in the headquarters' office and on 29.10.2020, the Director General addressed the Officers via Video Conferencing which was followed by a Lecture delivered by Smt. Garima Bhagat, Chief Vigilance Officer (ESIC) on Vigilance related topics.



Pledge taking during 'Vigilance Awareness Week' at Regional Office, Kolkata

10 - लोक शिकायतों का निवारण

- क.रा.बी. निगम एक अग्रणी सामाजिक सुरक्षा संगठन है जो करीब 13.50 करोड़ क.रा.बी. लाभार्थियों अर्थात् देश की लगभग 10: जनसंख्या की आवश्यकताओं को पूरा कर रहा है। क.रा.बी. निगम एक सेवा संगठन होने के नाते वर्ष भर अपने पणधारियों से प्राप्त अनेक लोक शिकायतों/ प्रश्नों का निपटान कर रहा है।
- भारत सरकार के लोक शिकायत निदेशालय द्वारा जारी अनुदेशों के अनुसरण में निगम प्राप्त लोक शिकायतों का तत्परता से निपटान करने का भरसक प्रयास कर रहा है।
- लोक शिकायतें विभिन्न चैनलों जैसे टेलीफोन, डाक, ईमेल, सीपी ग्राम, संतुष्ट पोर्टल, सोशल नेटवर्किंग आदि के माध्यम से प्राप्त की जाती हैं।
- निगम सभी क्षेत्र कार्यालयों/क.रा.बी. निगम अस्पतालों में तैनात नामित लोक शिकायत अधिकारियों के एक वृहत नेटवर्क के माध्यम से लोक शिकायतों की निगरानी करता है।
- शिकायत दर्ज करने को आसान और सुविधाजनक बनाने के लिए निगम ने एक 24 घंटे का टोल-फ्री हेल्पलाइन नंबर 1800-11-2526 स्थापित किया है, जिसके माध्यम से पणधारी तथा आम जनता अपनी शिकायतों को टेलीफोन पर पंजीकृत कर सकते हैं और उसकी शिकायत पंजीकरण संख्या प्राप्त कर सकते हैं। वे इस हेल्पलाइन से शिकायत पंजीकरण संख्या बताकर अपनी शिकायत की स्थिति भी पूछ सकते हैं। इस सुविधा से उन आईपी/आईडब्ल्यू को मदद मिली है जो लिख पढ़ नहीं सकते हैं या जिनके पास लेखन/कंप्यूटर कौशल की कमी है।
- सभी शिकायतों का जल्द से जल्द तथा अधिकतम 30 दिनों की समय-सीमा के भीतर निवारण के भरसक प्रयास किए जाते हैं। इसके परिणामस्वरूप निगम सीपीग्राम पोर्टल पर वर्ष 2020-21 के दौरान प्राप्त शिकायतों की निम्नवत संख्या का संतोषजनक रूप से निपटान करने में सक्षम हुआ:-

o'kZ	fi Nyk vxkxlr	i hr gqZ	fui Vku fd; k	y'cr
01.04.2020 से 31.03.2021	286	7524	7471	339

- लाभार्थियों की शिकायतों के त्वरित तथा मौके पर निवारण हेतु क्षेत्रीय कार्यालयों/उप क्षेत्रीय कार्यालयों/प्रभागीय कार्यालयों में प्रत्येक माह के दूसरे बुधवार (पूर्वाहन में) को आवधिक आधार पर तथा शाखा कार्यालयों में प्रत्येक माह के दूसरे शुक्रवार को नियमित रूप से सुविधा समागमों का आयोजन किया जाता है। वे क.रा.बी. निगम/क.रा.बी. योजना अस्पताल जो एक ही नगर/शहर में स्थित हैं, के चिकित्सा अधीक्षक भी क्षेत्रीय/उप क्षेत्रीय/प्रभागीय कार्यालयों द्वारा आयोजित इन सुविधा समागमों में भाग लेते हैं, तथा चिकित्सा से संबंधित शिकायतों का उनके माध्यम से मौके पर ही निवारण किया जाता है।
- अधिकांश मामलों में जहां टेलीफोन नंबर उपलब्ध है, वहां निरंतर रूप से शिकायतकर्ता से प्रतिक्रिया/संतुष्टि का स्तर भी पूछा जाता है तथा किसी भी असंतुष्टि के मामले में उपचारात्मक उपाय तुरंत किए जाते हैं।
- महानिदेशक, क.रा.बी. निगम स्वयं हर हफ्ते न्यूनतम 20 शिकायतों की समीक्षा करते हैं ताकि शिकायतों की गुणात्मकता और त्वरित निवारण की जांच की जा सके।
- विभिन्न क.रा.बी. निगम कार्यालयों/अस्पतालों में प्राप्त शिकायतों के त्वरित और उचित निपटान की निगरानी के लिए समय-समय पर वीडियो कॉन्फ्रेंस आयोजित की जाती हैं।
- प्रत्येक स्तर पर समयबद्धता के साथ लोक शिकायतों के समय पर निवारण के लिए एक विस्तृत मानक संचालन प्रक्रिया (एसओपी) भी हाल ही में जारी की गई है, जिसमें सभी कार्यालयों को प्रक्रिया का पालन करते हुए सभी सार्वजनिक शिकायतों का निवारण करने का निदेश दिया गया है।



ई.एस.आई.सी. टोल फ्री नं. 1800-11-25-26 पर कार्यरत कर्मचारी

10- REDRESSAL OF PUBLIC GRIEVANCES

- The ESI Corporation being a premier social security Organisation is catering to the needs of more than 13.50 crores of ESI Beneficiaries i.e. about 10% of the population of the country. Being a service Organisation ESIC is handling numerous Public grievances/queries from its stake-holders throughout the year.
- In pursuance of the instructions issued by the Directorate of Public Grievances, Govt. of India, the Corporation is making all out efforts for qualitative and speedy redressal of all the Public Grievances received.
- Public Grievances are received through various channels like Telephone, Postal, Email, CPGRAMS, Santusht portal, Social networking etc.
- The Corporation monitors Public Grievances through a vast network of designated Public Grievance Officers posted in all the field offices/ESIC hospitals.
- To provide guidance, urgent and correct information to the stake holders/beneficiaries and making the grievance filing easy and convenient, the Corporation has set up a 24 hour Toll-Free helpline number 1800-11-2526 through which Stakeholders & public can register their grievances telephonically and get a grievance registration number for the same. They can also seek status of their grievance from this helpline by providing such grievance registration number. This facility has helped those IPs/IWs who are either illiterate or lacking writing/computer skills.
- All out efforts are made to redress all grievances at the earliest and within the maximum time limit of 30 days. As a result the Corporation has been able to settle following number of grievances received on CPGRAMS portal satisfactorily during the year 2020-2021.

Year	Brought forwarded	Received	Settled	Pending
01.04.2020 to 31.03.2021	286	7524	7471	339

- For quick and on the spot redressal of Grievances of beneficiaries Suvidha Samagams are also periodically arranged at Regional Offices/Sub-Regional Offices/Divisional Offices on second Wednesday(AN) (If holiday, then next working day) of each month and at Branch offices on 2nd Friday of each month regularly. Medical Superintendent of the ESIC/ESIS Hospitals, where the ESIC and ESIS Hospitals are located in the same town/city are also part of these Suvidha Samagam organized by the Regional Offices/Sub-Regional Offices/Divisional offices and on the spot medical related grievances are settled through them.
- In most of the cases where telephone numbers are available, feedback/Satisfaction level are also obtained from the complainant continuously and in case of any dissatisfaction remedial measures are taken promptly.
- The Director General, ESIC himself/herself takes efforts on his/her part by reviewing atleast 20 grievances every week to check qualitative and speedy redressal of grievances.
- Video conferences are also arranged periodically to monitor speedy and appropriate disposal of grievances received at various ESIC offices/Hospitals.
- A detailed standard operating procedure (SOP) for timely redressal of public grievances at each level with timelines has also been issued recently directing all offices to redress all the public grievances following the procedure.



View of Suvidha Samagam Session at SRO, Hubballi (Karnataka)



11 - राजभाषा हिंदी का कार्यान्वयन

कर्मचारी राज्य बीमा निगम, मुख्यालय अपनी सभी अधीनस्थ इकाइयों में राजभाषा नीति के प्रभावी कार्यान्वयन में अग्रसर रहने के लिए प्रयासरत है। वर्ष 2020-2021 के दौरान राजभाषा प्रभाग द्वारा किए गए प्रयासों और कार्यों से संबंधित ब्योरा निम्नवत है:-

1½ **ग्न i =kpj**

वर्ष 2020-2021 के दौरान मुख्यालय का हिंदी पत्राचार 'क' क्षेत्र की इकाइयों के साथ 93.41 रहा जबकि 'ख' तथा 'ग' क्षेत्र के साथ क्रमशः 91.58: तथा 86.96: रहा।

2½ **foHxh; jkt Hk'lk dk kZb; u l fefr dh cBda**

विभागीय राजभाषा कार्यान्वयन समिति की बैठकें नियमित रूप से मुख्यालय/क्षेत्रीय/उप क्षेत्रीय कार्यालयों/अस्पतालों/निदेशालय(चिकित्सा)/राष्ट्रीय प्रशिक्षण अकादमी आदि में आयोजित की जाती हैं तथा बैठकों का कार्यवृत्त तैयार कर अनुपालनार्थ परिचालित किया गया।

3½ **jkt Hk'lk fujh'k k**

वर्ष 2020-2021 के दौरान क.रा.बी.निगम की 27 अधीनस्थ इकाइयों तथा मुख्यालय की 12 शाखाओं का राजभाषायी निरीक्षण किया गया। संयुक्त निदेशक(राजभाषा) तथा उप निदेशक(राजभाषा) ने समय-समय पर मुख्यालय की शाखाओं में राजभाषा हिंदी पर मार्गदर्शन हेतु संपर्क कार्य भी किया।

4½ **ग्न fji k'k dh l ek'k**

विभिन्न निगम इकाइयों तथा मुख्यालय की विभिन्न शाखाओं से प्राप्त हिंदी प्रगति रिपोर्टों की मुख्यालय की राजभाषा शाखा में समीक्षा की गई तथा जहां भी इनमें कोई कमी देखी गई तो उन्हें सुधारने की सलाह दी गई। राजभाषा शाखा द्वारा हिंदी से संबंधित रिपोर्ट समय पर श्रम एवं रोजगार मंत्रालय/गृह मंत्रालय भेजी गई।

5½ **dk kZ; kcdsjkt Hk'lk fu; e| 1976 dsfu; e 10¼½dsv'ku v'kd fpr djuk**

कार्यालयों के कर्मिकों द्वारा हिंदी का कार्यसाधक ज्ञान प्राप्त करने पर राजभाषा नियम, 1976 के नियम 10(4) के अधीन 'क' क्षेत्र में 52, 'ख' क्षेत्र में 22 तथा 'ग' क्षेत्र में 14 इकाइयों को भारत के राजपत्र में अधिसूचित किया जा चुका है।

6½ **ग्न fnol @cfr; k'xrk a**

क.रा.बी.निगम के कार्यालयों/अस्पतालों में 1 से 15 सितम्बर, 2020 तक पूरे उत्साह के साथ हिंदी पखवाड़ा मनाया गया। पखवाड़े के दौरान 4 प्रकार की हिंदी प्रतियोगिताएं आयोजित की गईं तथा विजेताओं को नकद पुरस्कार दिए गए। सितंबर, 2020 में निगम के सभी कार्यालयों में हिंदी दिवस मनाया गया।

7½ **ग्न c'k'k lgu ; kt uk a**

हिंदी के प्रयोग को बढ़ावा देने के लिए प्रत्येक कार्यालय स्तर पर क.रा.बी.निगम के सभी अधिकारियों/कर्मचारियों के लिए मुख्यालय द्वारा निर्दिष्ट क.रा.बी. निगम हिंदी प्रयोग प्रोत्साहन योजना लागू की गई है। इस योजना के अंतर्गत निगम के विभिन्न कार्यालयों में निर्धारित प्रतिशतता तक काम करने वाले अधिकारी/कर्मचारी को रु. 600/- का पुरस्कार प्रदान किया जाता है। इसके अलावा अधिकारियों के लिए हिन्दी श्रुतलेखन योजना, राजभाषा कार्यान्वयन सुझाव पुरस्कार योजना और आशुलिपिकों एवं टंककों के लिए हिन्दी प्रोत्साहन भत्ता योजना आयोजित की गई। वार्षिक मूल हिन्दी टिप्पण/आलेखन प्रतियोगिता भी विभिन्न कार्यालयों में आयोजित की गई।

8½ **jkt Hk'lk dk kZb; u 'kYM cfr; k'xrk**

क.रा.बी.निगम कार्यालयों में हिन्दी कार्य को बढ़ावा देने के उद्देश्य से मुख्यालय 'क', 'ख' तथा 'ग' वर्ग के क्षेत्रों के लिए अंतर-क्षेत्रीय राजभाषा शील्ड प्रतियोगिता भी आयोजित करता है। वर्ष 2019-2020 में 'क' क्षेत्र में क्षेत्रीय कार्यालय दिल्ली; 'ख' क्षेत्र में क्षेत्रीय कार्यालय अहमदाबाद तथा 'ग' क्षेत्र में क्षेत्रीय कार्यालय भुवनेश्वर को उनके कार्य निष्पादन के आधार पर शील्ड के लिए चुना गया। इस प्रतियोगिता में मुख्यालय को शामिल नहीं किया जाता।

9½ **vuqkn dk Z**

मुख्यालय की राजभाषा शाखा का लक्ष्य है कि राजभाषा अधिनियम की धारा 3(3) के अंतर्गत अंग्रेजी दस्तावेज के साथ ही तत्काल उसका हिंदी अनुवाद भी जारी किया जाए। इस उद्देश्य की पूर्ति के लिए सभी शाखाओं को अंग्रेजी दस्तावेज का अनुवाद तुरंत उपलब्ध कराया जाता है। इसके अलावा मुख्यालय से प्रकाशित होने वाली वार्षिक रिपोर्ट, मानक टिप्पणियाँ, भर्ती विनियमों, सांख्यिकीय रिपोर्ट, बजट, परिणामी बजट, वार्षिक लेखे इत्यादि का अनुवाद भी किया जाता है।

11 - IMPLEMENTATION OF OFFICIAL LANGUAGE

Employees' State Insurance Corporation Hqrs. Pursues effective implementation of Official Language Policy in all subordinate units of the Corporation. Details related to the efforts and works done by Official Language Branch during the year 2020-2021 are as under:-

1) Hindi Correspondence

During the year 2020-2021, Headquarters carried out correspondence in Hindi with offices which was 93.41 % with 'A' region, while 91.58 % in 'B' region and 86.96 % in 'C' region.

2) Meetings of Official Language Implementation Committee

The quarterly meetings of the Official Language Implementation Committee are held on regular basis in Hqrs. Office/ R.Os/S.R.Os/D(M)/N.T.A. and the minutes were circulated for compliance.

3) Official Language Inspections

Official Language Inspections were conducted in 27 Subordinate units of E.S.I.C. and 12 branches of Hqrs. During the year 2020-2021. Joint Director (O.L.) and Deputy Director (O.L.) remained in contact with various branches of Hqrs. For on-site guidance on Official Language Hindi.

4) Review of Hindi Report

Official Language branch at Hqrs. Reviews various Hindi Progress Reports received from units of the Corporation and Various branches of Headquarter. Wherever deficiencies were noticed, suitable advice was issued to rectify them. The Official Language Branch also sent various reports on Hindi to the Ministry of Labour and Employment/ Home Affairs in time.

5) Notifying Offices under rule 10(4) of O.L. Rules, 1976

Under Rule 10(4) of the O.L. Rules, 1976 total 52 units in 'A' region, 22 units in 'B' region and 14 units in 'C' region have been notified in the Gazette of India on acquiring working knowledge of Hindi by the staff, till date.

6) Hindi Day/Competitions

E.S.I.C. Offices/ Hospitals celebrated Hindi Fortnight with full enthusiasm from 01-15 September, 2020. During Hindi Fortnight, Four(4) types of Hindi contests were conducted and the winners were awarded cash prizes. In September, 2020 Hindi Day was observed in all the offices of the Corporation.

7) Hindi Incentive Scheme

To promote the use of Hindi, ESIC Hindi Prayog Protsaahan yojna has been implemented at each office level for all the officers/ employees of E.S.I.C. Under this scheme, officers/ employees of various offices who have worked in Hindi upto the prescribed percentage are awarded with an incentive of ₹ 600/-. In addition to this, various contests under Hindi Dictation Scheme for officers, Official Language Implementation Suggestion Award Scheme and Hindi Incentive Allowance Scheme for stenographers and typists were organised. Annual Original Hindi Noting-Drafting competitions were also organised by various offices.

8) Official Language Implementation Shield Competition

To promote the use of Hindi in the offices of E.S.I.C., Hqrs. Organizes an Official Language Implementation Shield Competition for 'A', 'B' and 'C' category regions. In the year 2019-2020, Regional Office Delhi in 'A' region, Regional Office Ahamdabad in 'B' region and Regional Office Bhubaneswar in 'C' region were selected for the shield, based on their performance. Hqrs. is not included in this competition.

9) Translation work

Official Language Branch at Hqrs. Office makes all endeavour to issue Hindi version of English documents simultaneously u/s 3(3) of Official Language Act. To fulfil this end, immediate translation of English Documents is provided to all branches. Apart from that Annual Report, Recruitment Regulations, Statistical Report, Budget, Outcome Budget, Annual Accounts etc. were also translated into Hindi.

12- INFORMATION AND PUBLICITY

The Public Relations Division at ESIC Headquarter is at the core of disseminating information about ESI Scheme, the new initiatives launched from time to time and other related information to the Insured Persons, media, general public and other stakeholders of ESIC, thus sustaining the corporate image of ESIC as a premier Social Security organisation in the country. For achieving the above results, ESIC has used all channels of communication like print media, electronic media, out of home (OOH) media, printed leaflet/ brochure and events and exhibitions etc. The efforts made by the Public Relations Division have helped in achieving more coverage of employers and employees under ESI Scheme and generating better awareness about ESIC among the stakeholders.

The full fledged Public Relations Branch at Hqrs Office headed by Insurance Commissioner (PR) with Nodal Officer each at the Regional, Sub-Regional & Hospital level are working for disseminating information to the target public through various channels of communications and to collect feedback for taking appropriate action. The PR Division has also coordinated with various ESIC establishments all over the country to spread awareness about ESI Scheme. The major activities of Public Relations Branch in ESIC are: -

- Publicity and interacting with media for dissemination of information on new initiatives through Advts., Press Releases, magazines at the national and regional level, preparing radio jingles and TV spots and airing them on radio and television channels.
- Collecting feedback from the target audience and public at large and taking appropriate timely corrective measures and also to respond in case of any adverse or negative news report and issue clarifications/rejoinders.
- Organizing meetings, seminars, outreach programmes, exhibitions, health check-up camps, health melas, awareness camps, foundation stone laying/inaugural ceremonies etc.
- Publication of brochures/pamphlets/booklets/Annual Report and other literature for the Corporation.
- Monitoring & updating of ESIC Information Website- 'www.esic.nic.in' and ESIC Hospitals website- 'www.esichospitals.gov.in'.
- Managing & handling of all the official Social Media Handles of ESIC.

For achieving the desired goals of disseminating information and sustaining the corporate image, ESIC uses various channels of communication like print media, electronic media, out of home media etc.



Hon'ble Vice-President of India hands over Certificates & Medals to Meritorious Students during 1st Graduation Day Ceremony of ESIC Medical College & Hospital, Faridabad (Haryana) at Vigyan Bhawan, New Delhi

रिपोर्टाधीन अवधि के दौरान, निगम की गतिविधियों को उजागर करने के साथ-साथ क.रा.बीमा योजना के तहत प्रशासित सामाजिक सुरक्षा कार्यक्रम के विभिन्न पहलुओं के बारे में लक्षित जनता के जागरूकता के स्तर को बढ़ाने के लिए निरंतर प्रयास किए गए हैं। इस अवधि के दौरान आयोजित कुछ प्रमुख जनसंपर्क गतिविधियाँ नीचे दी गई हैं:

12-1 चि चि कफु; कडसेले; e l सृप्लि

क.रा.बी.निगम मुख्यालय, क्षेत्रीय कार्यालयों, उप-क्षेत्रीय कार्यालयों, और प्रभागीय कार्यालयों, क.रा.बी.निगम अस्पतालों और क.रा.बी.निगम चिकित्सा संस्थानों द्वारा नियोक्ताओं और कर्मचारियों पर केंद्रित क.रा.बीमा योजना के महत्व, नई पहलों, विभिन्न परियोजनाओं के शिलान्यास और उद्घाटन समारोह आदि को संप्रेषित करने के लिए जैसे और जब भी आवश्यक हुआ राष्ट्रीय, क्षेत्रीय और स्थानीय प्रेस में प्रेस प्रकाशनियाँ जारी की गईं।

प्रेस प्रकाशनियों ने बड़े दर्शक वर्ग के लिए सूचना के प्रसार की सुविधा प्रदान की है। रिपोर्टाधीन वर्ष के दौरान, लगभग 254 प्रेस प्रकाशनियाँ या तो सीधे या समाचार एजेंसियों, भारत सरकार के प्रेस सूचना ब्यूरो और राज्य सरकारों के सूचना और जनसंपर्क निदेशालय के माध्यम से जारी की गईं। क.रा.बी.निगम मुख्यालय द्वारा जारी प्रेस प्रकाशनियाँ क.रा.बी.निगम वेबसाइट, क.रा.बी.निगम, श्रम एवं रोजगार मंत्रालय और प्रेस सूचना ब्यूरो आदि के सोशल मीडिया हैंडल पर भी होस्ट की जाती हैं। प्रेस प्रकाशनियों ने देशभर में फैले बड़े दर्शक वर्ग के लिए क.रा.बी.निगम और क.रा.बीमा योजना के बारे में जागरूकता पैदा करने में मदद की है।

12-2 फोकलि u वल्लि सृप्लि

लक्षित दर्शकों के लिए आवश्यक संदेश के प्रभावी संचार के लिए निगम ने इलेक्ट्रॉनिक, प्रिंट और आउटडोर के मीडिया मिश्रण का समझदारी से उपयोग किया है।

मीडिया अभियानों में क.रा.बी.निगम के कॉर्पोरेट दर्शन, निगम की विभिन्न गतिविधियों, बीमाकृत व्यक्तियों और नियोक्ताओं को प्रदान किए जा रहे विभिन्न हितलाभ, क.रा.बीमा योजना के तहत चिकित्सा सेवाएं, नई पहल, सुविधाएं/सेवा वितरण बिंदु, उद्घाटन/शिलान्यास समारोह, विभिन्न अस्पतालों/क्षेत्रीय कार्यालयों/उप-क्षेत्रीय कार्यालयों, औषधालयों आदि जैसे 100 बिस्तरों वाले क.रा.बी.निगम अस्पताल, बरेली (उत्तर प्रदेश) का भूमि पूजन, श्रीनगर (जम्मू और कश्मीर) में 100 बिस्तरों वाले क.रा.बी.निगम अस्पताल की आधारशिला रखना जैसे व्यापक विषयों को शामिल किया गया।

क.रा.बी.निगम योजना और उन्हें प्रदान किए जा रहे कई अन्य हितलाभों के बारे में कर्मचारियों और नियोक्ताओं के बीच जागरूकता बढ़ाने के उद्देश्य से राष्ट्रीय और क्षेत्रीय समाचार पत्रों में कई विज्ञापन जारी किए गए थे। मुख्यालय, क्षेत्रीय कार्यालयों, उप-क्षेत्रीय कार्यालयों और क.रा.बी.निगम अस्पतालों ने राष्ट्रीय और क्षेत्रीय समाचार पत्रों में कई विज्ञापन जारी किए हैं। व्याप्त किए गए विषय थे: प्रधानमंत्री जन आरोग्य योजना पैनलबद्ध अस्पतालों, अटल बीमित व्यक्ति कल्याण योजना, आदि के माध्यम से बीमाकृत व्यक्तियों और लाभार्थियों को चिकित्सा देखभाल सेवाएं, क.रा.बीमा अस्पतालों के विभिन्न उद्घाटन/शिलान्यास समारोह, क्षेत्रीय कार्यालय/उप क्षेत्रीय कार्यालय भवन, नए बुनियादी ढांचे पर विज्ञापन आदि।

विभिन्न क.रा.बीमा योजनाओं, उपलब्धियों और नई पहलों का विज्ञापन करने के लिए बाहरी मीडिया का व्यापक रूप से उपयोग किया गया था और पूरे भारत में विभिन्न स्थानों और बस क्यू शैल्टरों पर होर्डिंग प्रदर्शित करके उद्घाटन/आधारशिला रखी गई थी। बीमाकृत व्यक्तियों और लाभार्थियों को प्रधानमंत्री जन आरोग्य योजना पैनलबद्ध अस्पतालों और अटल बीमाकृत व्यक्ति कल्याण योजना के माध्यम से चिकित्सा देखभाल सेवाओं पर बाहरी विज्ञापन दिए गए।



श्रीनगर में 100 बिस्तरों वाले ईएसआईसी अस्पताल के शिलान्यास समारोह का एक दृश्य



ESIC issues 'Guidelines for Covid - 19 Safety Measures at Workplace'

During the period under report, sustained efforts have been made to highlight the activities of the Corporation as well as to raise the level of awareness of the target public about various aspects of the social security programme administered under the ESI Scheme. Some major public relations activities organized during the period are given below:-

12.1 Publicity through Press Releases

Press Releases in the national, regional and vernacular press were issued as and when required to communicate the importance of ESI Scheme aimed at employers and employees, new initiatives, foundation stone laying and inauguration ceremonies of various projects etc. by the ESIC Headquarters, Regional Offices, Sub-Regional Offices, and Divisional Offices, ESIC Hospitals and ESIC Medical Institutes.

The press releases have facilitated dissemination of information to a large audience. During the year under report, about 254 press releases were issued, either directly or through news agencies, Press Information Bureau of Govt. of India and Directorate of Information and Public Relations of State Governments. The press releases issued by ESIC Hqrs. are also hosted on the ESIC Website, Social Media Handles of ESIC, MoL & E and PIB etc. The press releases have helped to create awareness about ESIC and ESI Scheme to a large audience spread across the country.

12.2 Advertisement & Publicity

The Corporation has astutely utilized a media mix of electronic, print and outdoor for effective communication of the required message to the target audience.

The media campaigns covered wide topics like Corporate philosophy of ESIC, various activities of the Corporation, various benefits being provided to the Insured Persons and Employers, Medical services under ESI Scheme, New initiatives, facilities/service delivery points, inauguration/foundation stone laying ceremonies of various hospitals/ regional offices/sub-regional offices, dispensaries etc. like Bhoomi Poojan of 100 bedded ESIC Hospital, Bareilly(Uttar Pradesh), foundation stone laying of 100 bedded ESIC Hospital at Srinagar(J&K).

- a) **Print Media:** A number of advertisements were issued in national and regional newspapers with an aim to increase awareness among employees and employers about ESIC Scheme and several other benefits being provided to them. The Headquarters office, Regional Offices, Sub-Regional Offices and ESIC Hospitals have issued a number of advertisements in national and regional newspapers. The topics covered were medical care services to Ips and beneficiaries through PM-JAY empanelled Hospitals, Atal Beemit Vyakti Kalyan Yojana, etc., besides the advertisements on various Inauguration/Foundation Stone Laying ceremonies of ESI Hospitals, RO/ SRO Buildings, new infrastructure, etc.
- b) **Outdoor Media:** Outdoor media was extensively used to advertise various ESI Schemes, achievements and new initiatives and inauguration/foundation stone laying by displaying hoardings at various locations and bus queue shelters pan India. Outdoor advertisement were carried out on medical care services to Ips and beneficiaries through PM-JAY empanelled Hospitals and Atal Beemit Vyakti Kalyan Yojana.

क.रा.बी.निगम के कॉर्पोरेट कार्यक्रमों को प्रमुख टेलीविजन समाचार चैनलों, दूरदर्शन, ऑल इंडिया रेडियो (आकाशवाणी), एफएम रेडियो चैनल, वेब पोर्टल और अन्य इलेक्ट्रॉनिक चैनलों द्वारा व्याप्त किया गया था। क.रा.बीमा योजना पर पैनाल चर्चा, वार्ता, साक्षात्कार आदि मुख्यालय और देश भर में फैले क्षेत्रीय और उप-क्षेत्रीय कार्यालयों द्वारा दूरदर्शन और अन्य स्थानीय टेलीविजन चैनलों पर प्रसारित किए गए। क.रा.बीमा योजना पर टेलीविजन एवं रेडियो जिंगल और शुरु की गई नई पहलों को भी विभिन्न टीवी/रेडियो चैनलों के माध्यम से प्रसारित किया गया। टीवी चैनलों, डिजिटल मीडिया (वेबसाइटों) और सोशल मीडिया के माध्यम से स्कॉल संदेशों के प्रसारण द्वारा उद्योग और स्थापना के लिए कोविड 19 सुरक्षित कार्यस्थल और अटल बीमित व्यक्ति कल्याण योजना पर जागरूकता अभियान चलाया गया।

मुख्यालय में जनसंपर्क प्रभाग ने अटल बीमित व्यक्ति कल्याण योजना (एबीवीकेवाई) पर 45 सेकंड की फिल्म, उद्योग और स्थापना के लिए कोविड-19 सुरक्षित कार्यस्थल दिशानिर्देशों पर ऑडियो-वीडियो फिल्मों, क.रा.बी.निगम अस्पताल एवं चिकित्सा महाविद्यालय, फरीदाबाद (हरियाणा) तथा क.रा.बीमा योजना की 69वीं वर्षगांठ और आयुष्मान भारत प्रधानमंत्री जन आरोग्य योजना के साथ क.रा.बीमा योजना के अभिसरण पर एवी, छत्तीसगढ़, मध्य प्रदेश, महाराष्ट्र और कर्नाटक राज्यों के 113 नामित जिलों में आयुष्मान भारत प्रधानमंत्री जन आरोग्य योजना पैनालबद्ध अस्पतालों के माध्यम से बीमाकृत व्यक्तियों/लाभार्थियों को चिकित्सा देखभाल प्रदान करने पर रेडियो जिंगल और विभिन्न एफएम रेडियो चैनलों में प्रसारण के लिए अटल बीमित व्यक्ति कल्याण योजना पर 40 सेकंड के रेडियो स्पॉट का निर्माण किया गया।

जनसंपर्क शाखा ने पूरे भारत में क.रा.बी.निगम परियोजनाओं के उद्घाटन/शिलान्यास समारोह एवं प्रदर्शनी और स्वास्थ्य जांच शिविरों के जनसंपर्क से संबंधित कार्यों का समन्वय किया।

12-3 d-jkch fuxe ocl kbV vLj l kky ehM; k

i) d-jkch fuxe vLi rky , oavLk/ky; ocl kbV www.esichospitals.gov.in%प्रयोक्ता अनुकूलन वेबसाइट 'www.esichospitals.gov.in' पूरे भारत में सभी क.रा.बी. निगम अस्पतालों में उपलब्ध उपचार के स्थान एवं विशेषताओं के अनुसार सुविधाजनक तिथि पर उपचार के लिए क.रा.बी. निगम विशेषज्ञ चिकित्सकों के साथ ऑनलाइन अपॉइंटमेंट बुक करने के साथ-साथ क.रा.बी. निगम के बीमाकृत व्यक्तियों एवं उनके लाभार्थियों को प्रभावी सेवाएं प्रदान करती हैं।

ii) d-jkch fuxe l puk ocl kbV www.esic.nic.in: प्रयोक्ता अनुकूलन दृष्टिकोण के साथ डिजाइन की गई डायनेमिक एकीकृत कॉर्पोरेट वेबसाइट एक ही प्लेटफॉर्म के अंतर्गत क.रा.बी. निगम के संबंध में सभी सूचना प्रदान करती है। क.रा.बी. निगम की डायनेमिक कॉर्पोरेट वेबसाइट का नियमित रूप से अनुरक्षण तथा उन्नयन किया जाता है। वेबसाइट पर प्रदर्शित होस्ट की गई निविदाएं, भर्ती सूचनाएं, नागरिक घोषणा-पत्र, सूचना का अधिकार, क.रा.बी. योजनाएं, हितलाभ, भर्ती, समाचार और घटनाक्रम, प्रकाशन, फोटो गैलरी, नया क्या है आदि वेबसाइट आगंतुकों को पूर्ण सूचना देते हैं। वेबसाइट अपने शुरुआती पृष्ठ में सभी महत्वपूर्ण ब्योरों, सार्वजनिक जागरूकता पर विज्ञापन और माननीय मंत्री तथा महानिदेशक से प्राप्त संदेशों को भी समय-समय पर प्रदर्शित करती है।

iii) l kky ehM; k %इस आधुनिक युग में जहां इंटरनेट नई ऊंचाइयों को छू रहा है तथा सोशल मीडिया चर्चा का विषय है, क.रा.बी. निगम ने फेसबुक (www.facebook.com/esichq) ट्विटर (www.twitter.com/esichq) जैसे सोशल मीडिया प्लेटफॉर्मों और पिन्टरेस्ट, इन्स्टाग्राम, जी. तथा यू ट्यूब जैसे ऐसे हैंडल्स का उपयोग करके प्रभावी तरीके से व्यापक जन समूह तक पहुंचाने में महत्वपूर्ण प्रगति की है। जन संपर्क प्रभाग ने संचार के नए आयामों से परिचित होते हुए सोशल मीडिया प्लेटफॉर्म के माध्यम से क.रा.बी. निगम के विजन और मिशन का प्रसार किया है। प्रासंगिक सूचना आधारित पोस्ट के माध्यम से क.रा.बी. निगम ने बीमाकृत व्यक्तियों तथा अन्य पणधारियों के साथ एक मजबूत संबंध बनाया है।

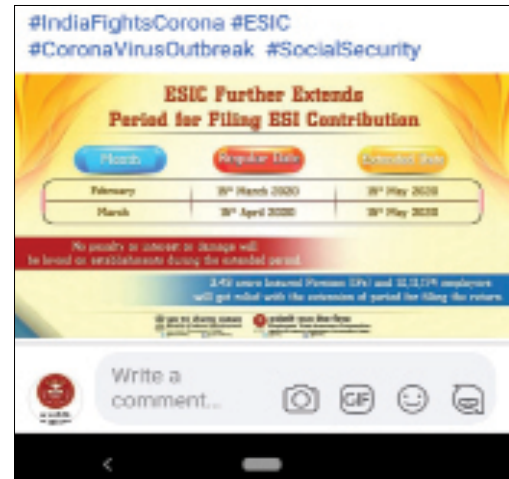
क.रा.बी. निगम की वेबसाइट और सोशल मीडिया हैंडल पर आगंतुक क.रा.बी. योजना से संबंधित मुद्दों पर अपनी शिकायतों, प्रतिक्रिया और टिप्पणियों को उत्सुकता से संप्रेषित करते हैं, जो संप्रेषण के दोतरफा माध्यम के रूप में कार्य करता है। रिपोर्टाधीन वर्ष के दौरान सोशल मीडिया हैंडल पर क.रा.बी. योजना से संबंधित पोस्टों को अच्छी संख्या में पसंद किया गया। मुख्यालय में जन संपर्क शाखा अपने लक्षित जन समूह के बीच क.रा.बी. निगम के सोशल मीडिया हैंडल की पहुंच और लोकप्रियता को अधिकतम करने के लिए सभी प्रयास

कर रही है और क.रा.बी. निगम सोशल मीडिया के अनुयायियों द्वारा उठाए गए प्रश्नों और मुद्दों के प्रति अनुक्रियाशील भी है।

समीक्षाधीन वर्ष के दौरान, सोशल मीडिया हैंडल पर क.रा.बी. योजना से संबंधित 450 से अधिक पोस्ट किए गए, जिनको 7360 लाइक मिले और 20920 नए अनुयायी जुड़े।

12-4 izk ku

क.रा.बी. योजना तथा उसके हितलाभों के संबंध में क.रा.बी. निगम पणधारियों को सूचित तथा शिक्षित करने हेतु हिंदी, अंग्रेजी तथा स्थानीय भाषाओं में पोस्टर, बैनर, पैम्पलेट आदि बनाए गए तथा देशभर में क.रा.बी. निगम शाखा कार्यालयों, अस्पतालों तथा औषधालयों के माध्यम से बीमाकृत व्यक्तियों और नियोक्ताओं के बीच प्रसारित किए गए। आगामी प्रिन्ट और वितरण के लिए ये डिजाइन क्षेत्र कार्यालयों के साथ भी साझा किए गए। उद्योग एवं स्थापनाओं के लिए कोविड 19 सुरक्षित कार्य स्थल दिशा-निर्देशों पर फिलप बुक तथा पुस्तिका (बुकलेट) हिंदी, अंग्रेजी तथा अन्य क्षेत्रीय भाषाओं में मुद्रित तथा वितरित की गई।



- c) **Electronic Media:** The corporate events of ESIC were covered by major television news channels, Doordarshan, All India Radio (Akashwani), FM Radio Channels, web portals and other electronic channels. Panel discussions, talks, interviews etc. on ESI Scheme were got telecast on Doordarshan and other local Television Channels by Headquarters and Regional and Sub-Regional offices spread across the country. TVC and Radio jingles on ESI Scheme and new initiatives launched were also aired through various TV/radio channels. Awareness campaign on COVID-19 Safe workplace for Industry and Establishment and Atal Beemit Vyakti Kalyan Yojana was done by telecasting of scroll messages through TV channels, digital media (websites) and social media.

The PR Division at Headquarters Office produced 45 Seconds film on 'Atal Bimit Vyakti Kalyan Yojna (ABVKY)', Audio-Video films on Covid-19 safe workplace Guidelines for Industry & Establishment, AVs on ESIC Hospital and Medical College, Faridabad(Haryana) & 69th Anniversary of ESI Scheme and Convergence of ESI Scheme with Ayushman Bharat PM-JAY, Radio Jingles on providing Medical care to IPs/Beneficiaries through PMJAY empaneled Hospitals in 113 designated districts of Chhattisgarh, Madhya Pradesh, Maharashtra and Karnataka States and 40 seconds Radio Sport on ABVKY for broadcasting in different FM radio channels.

- d) **Other Activities:** The PR Branch coordinated PR related works of inauguration/foundation stone laying ceremonies of ESIC projects and Exhibition & Health Check-up Camps throughout India.

12.3 ESIC Websites and Social Media

- i) **ESIC's hospitals and dispensaries website www.esichospitals.gov.in:** The user-friendly website 'www.esichospitals.gov.in' provides efficient features to the ESIC Insured Persons and their beneficiaries which includes booking of online appointment with ESIC specialist doctors for treatment on a convenient date according to the location and specialties of treatment available in all ESIC hospitals throughout India.

- ii) **ESIC's Information Website:** www.esic.nic.in: The dynamic unified Corporate Website is designed with user friendly approach gives all information about ESI Scheme under one platform. The dynamic corporate website of ESIC is maintained and updated regularly. Tenders, recruitment notices, Citizen's Charter, RTI, ESI Schemes, Benefits, Recruitment, News & Events, Publications, Photo Gallery, "What's New" etc. hosted on the website gives full information to the website visitors. The website also displays important details, advertisements on public awareness and messages received from Hon'ble Minister and Director General in its opening page from time to time.

- iii) **Social Media:** In this modern era where the Internet is touching new heights and social media is creating the buzz, ESIC has made a significant progress by making use of social media platforms like Facebook (www.facebook.com/esichq), Twitter (www.twitter.com/esichq) and other such handles like Pinterest, Instagram, G+ & Youtube to reach wider audience in an effective manner. The PR Division has accustomed itself with the new dimensions of communication and has propagated the vision and mission of ESIC through social media platforms. Through the relevant information-based posts, ESIC has built a strong connection with the IPs and other stakeholders.

The visitors on the website and social media handles eagerly communicate their Grievances, Feedback and Comments on the issues related with ESI Scheme which acts as a two way channel of communication. During the year under report, ESI Scheme related posts were made on social media handles which drew good number of likings. Public Relation Branch Hqrs. is making all out efforts to maximize the reach & popularity of Social Media Handles of ESIC among its targeted people and is also responsive towards the queries and issues raised by the followers of ESIC Social Media.

During the year under report, more than 450 ESI Scheme related posts were made on ESIC social media handles which drew 7360 likings and 20920 new followers.

12.4 Publications

To inform and educate the ESIC stakeholders about ESI Schemes and its benefits, posters, banners, pamphlets leaflets, etc. were produced in Hindi, English and vernacular languages and disseminated among insured persons and employers through ESIC Branch Offices, Hospitals and Dispensaries all over the country. The designs were also shared with field offices for further printing & distribution. The flip book and booklet (in soft and hard) on COVID-19 Safe Workplace Guidelines for Industry and Establishment in Hindi, English & other regional languages were printed and distributed.



12-5 , fl d fnol rFlk fo' lsk l ok i [lokMk &

क.रा.बी. निगम की 69वीं वर्षगांठ के अवसर पर सभी क.रा.बी. प्रतिष्ठानों और अस्पतालों में 24 फरवरी, 2022 से 10 मार्च, 2021 तक एक विशेष सेवा पखवाड़ा आयोजित किया गया। पखवाड़े के दौरान बीमाकृत व्यक्तियों तथा अन्य चैनल भागीदारों, मृत्यु निःशक्तता के मामले में नकद हितलाभ और बीमाकृत व्यक्तियों के अन्य हितलाभ मामलों, लंबित बिलों के समाशोधन और शिकायत मामलों के निपटान संबंधी सहित विभिन्न गतिविधियां की गईं।

क.रा.बी. निगम विशेष सेवा पखवाड़ा के अंतिम दिवस पर नई दिल्ली में दिनांक 10.03.2021 को एक कार्यक्रम भी आयोजित किया गया। कार्यक्रम के दौरान कोविड-19 वैश्विक महामारी के दौरान असाधारण कार्य प्रदर्शन करने वाले क.रा.बी. निगम अस्पतालों/चिकित्सा महाविद्यालयों के संकायाध्यक्षों/चिकित्सा अधीक्षकों तथा राज्यों के निदेशक, बीमा चिकित्सा सेवाएं को सम्मानित किया गया। कार्यक्रम के दौरान माननीय राज्य मंत्री (स्वतंत्र प्रभार) श्रम एवं रोजगार तथा अध्यक्ष, क.रा.बी. निगम द्वारा 04 राज्यों छत्तीसगढ़, कर्नाटक, मध्य प्रदेश और महाराष्ट्र के 113 जिलों में आयुष्मान भारत प्रधानमंत्री जन आरोग्य योजना के साथ क.रा.बी. योजना को अभिसरण कार्यक्रम का शुभारंभ भी किया गया।



'अंतर्राष्ट्रीय महिला दिवस' के अवसर पर ईएसआईसी मुख्यालय, नई दिल्ली में 'महिला कोविड-19 योद्धाओं' का अभिनंदन

12-6 varjKvH efgyk fnol dk vk kt u rFlk yfxd l osu'kyrk ij l Eesy ¼ feukj ½dk vk kt u

कार्यस्थल में महिलाओं की सुरक्षा तथा कार्यस्थल में महिला कर्मचारियों के यौन उत्पीड़न को रोकने के लिए क.रा.बी. निगम द्वारा उठाए गए कदम के संबंध में क.रा.बी. निगम की महिला कर्मचारियों के बीच जागरूकता पैदा करने हेतु दिनांक 08.03.2021 को क.रा.बी. निगम मुख्यालय, नई दिल्ली में अंतर्राष्ट्रीय महिला दिवस का आयोजन किया गया। यह दिवस अखिल भारत की क.रा.बी. निगम क्षेत्र इकाइयों तथा अन्य स्थापनाओं में भी मनाया गया। कार्यक्रम के दौरान क.रा.बी. निगम अस्पतालों की अनेक महिला कर्मचारियों को उनके योगदान तथा कोविड-19 वैश्विक महामारी के कठिन समय के दौरान मानव जाति के लिए उनकी अद्वितीय सेवाओं के लिए सम्मानित किया गया। उन्हें कोविड संक्रमित रोगियों की सेवा करने के लिए उनके उत्कृष्ट और निःस्वार्थ समर्पण हेतु सम्मानित किया गया। विभिन्न श्रेणियों में कुल 23 प्रशंसा प्रमाण पत्र प्रदान किए गए। अक्टूबर 2014 से क.रा.बी. निगम ने प्रत्येक वर्ष सभी स्तरों के अधिकारियों की सक्रिय भागीदारी के साथ विभिन्न राज्यों में कार्यस्थल में 'महिलाओं का यौन उत्पीड़न : बचाव, रोकथाम तथा निवारण' विषय पर कार्यशालाएं आयोजित की।

12-7 vU xfrfof/k la

दिनांक 07.03.2021 को विज्ञान भवन, नई दिल्ली में क.रा.बी. निगम चिकित्स महाविद्यालय एवं अस्पताल, फरीदाबाद (हरियाणा) का प्रथम दीक्षांत समारोह आयोजित किया गया। कार्यक्रम के दौरान श्री एम. वैकेया नायडू, भारत के माननीय उप राष्ट्रपति ने स्नातक हो रहे सभी 91 चिकित्सकों को बधाई दी तथा बैच के अवल (टॉपर) शिक्षार्थियों को पुरस्कृत किया। राज्य मंत्री (स्वतंत्र प्रभार), श्रम एवं रोजगार तथा अन्य गणमान्य व्यक्तियों ने भी स्नातक हो रहे शिक्षार्थियों को बधाई दी तथा उन्हें उत्तीर्ण होने संबंधी प्रमाण पत्र प्रदान किए।

इसके अलावा, अवधि के दौरान देशभर में क.रा.बी. औषधालयों तथा अस्पतालों के उद्घाटन/शिलान्यास समारोहों से संबंधित जनसंपर्क संबंधी कार्य तथा प्रदर्शनी और स्वास्थ्य जांच शिविर संबंधी कार्य जन संपर्क शाखा द्वारा किया गया। इसके अलावा, महत्वपूर्ण तिथियों तथा अवसरों जैसे कि सतर्कता जागरूकता सप्ताह तथा हिंदी दिवस आदि के दौरान देशभर में वेबसाइट तथा सोशल मीडिया हैंडल्स द्वारा जागरूकता बढ़ाई गई।

12-8 l puk dk vf/kdkj vf/kfu; e 2005 ij l f[klr fVli .kh

सूचना का अधिकार अधिनियम 2005, दिनांक 12/10/2005 से प्रभावी होने के बाद से प्रत्येक नागरिक को ऐसी जानकारी मांगने और प्राप्त करने का अधिकार दिया गया है जो अधिनियम में परिभाषित कुछ अपवादों को छोड़कर जो सार्वजनिक प्राधिकरण के पास है, सरकारी अधिकारियों को कार्य में उदारता, पारदर्शिता और जवाबदेही को बढ़ावा मिलता है।

2020-21 के दौरान, क रा बी निगम ने अपने कार्यालयों में उक्त प्रावधानों को लागू करने के लिए निम्नलिखित कदम उठाए हैं: -

1. केंद्रीय लोक सूचना अधिकारी (सीपीआईओ) की नियुक्ति क्षेत्रीय कार्यालय, उप-क्षेत्रीय कार्यालय, शाखा कार्यालय, औषधालय-सह-शाखा कार्यालय, अस्पताल, चिकित्सा शिक्षा संस्थान, औषधालय, निदेशालय (चिकित्सा) दिल्ली और नोएडा, राष्ट्रीय प्रशिक्षण अकादमी और मुख्यालय।
2. अपीलों पर निर्णय लेने के उद्देश्य से नामित अपीलीय प्राधिकारी।
3. क.रा.बी. निगम की वेबसाइट पर जानकारी अपलोड करके सूचना का स्वतंत्र प्रकटीकरण जो जनता के लिए आसानी से सुलभ हो।
4. 2020-21 के दौरान निगम के मुख्यालय में सूचना के लिए कुल 8918 आवेदन प्राप्त हुए जिसमें से 7584 प्रकरणों में सूचना उपलब्ध करायी गयी। 31-03-2021 तक, 1114 मामले लंबित थे और 51 मामले खारिज कर दिए गए थे। संबंधित कार्यालयों को सूचना उपलब्ध कराने के लिए 81 आवेदनों का अंतरण किया गया। सूचना का अधिकार अधिनियम के तहत आवेदकों से शुल्क के रूप में 50190/- रुपये की राशि प्राप्त हुई।
5. 2020-21 के दौरान मुख्यालय में कुल 987 अपीलें प्राप्त हुईं जिसमें से 882 अपीलों के संबंध में जानकारी प्रदान की गई थी, 137 अपीलों लंबित थी (31-03-2021 तक) और 0 अपीलें खारिज कर दी गई थी।
6. सभी सूचना का अधिकार आवेदनों को ऑनलाइन संसाधित किया जाता है।

12.5 ESIC Day and Special Services Fortnight

To coincide with the 69th anniversary of ESIC, a special service fortnight from 24th February, 2021 to 10th March, 2021 was organized in all ESIC establishments and Hospitals. Various activities including clearance of pending bills in respect of Insured Persons and other channel Partners, cash benefits in case of Death Disability & other benefit cases of Insured Persons and redressal of Grievance cases were conducted during the fortnight.

On concluding day of ESIC Special Services Fortnight, a programme was also organized on 10.03.2021 at New Delhi. During the event, the Deans/Medical Superintendents of ESIC Hospitals/Medical Colleges and Directors, Insurance Medical Services of the States who have performed exceptionally during COVID-19 pandemic were felicitated.



ESIC Regional Office, Ahmedabad (Gujarat) felicitates an Insured Woman during 'International Womens' Day'

The convergence of ESI Scheme with Ayushman Bharat PM-JAY in 113 districts of 04 states Chhatisgarh, Karnataka, Madhya Pradesh & Maharashtra was also launched by Hon'ble MoS (IC) Labour & Employment and Chairman, ESIC, during the event.

12.6 Observance of International Women's Day and organizing seminar on 'Gender Sensitization'

To create awareness among the women employees of ESIC about safety of women at workplace and measures taken by ESIC for prohibiting sexual harassment of women employees at the workplace, ESI Corporation observed International Women's Day on 08.03.2021 at ESIC Headquarters, New Delhi. The day was also celebrated pan India at ESIC Field Units and other establishments. During the event, many women employees of ESIC Hospitals were felicitated for their contribution and unparalleled services to the humankind during COVID-19 pandemic stricken period. They were acknowledged for their outstanding and selfless devotion towards serving the COVID infected patients. A total of 23 Certificates of Appreciation were awarded in different categories. Since October, 2014, ESIC has conducted Workshops every year on the theme 'Sexual Harassment of Women at Workplaces: Prevention, Prohibition & Redressal' at various states with the active participation of all level of officers.

12.7 Other Activities

The 1st Graduation Day Ceremony of ESIC Medical College & Hospital, Faridabad (Haryana) was held on 07.03.2021 at Vigyan Bhawan, New Delhi. During the event, Shri M. Venkaiah Naidu, Hon'ble Vice President of India congratulated all the 91 graduating doctors and felicitated the topper students of the batch. Minister of State(IC) for Labour & Employment and other dignitaries also congratulated the graduating students and felicitated with passing certificates. Besides this, PR related works in c/w inauguration/foundation stone laying ceremonies of ESI Dispensaries & Hospitals and Exhibition & Health Check-up camps throughout India were also executed by PR Branch during the period. Also, awareness through Website and Social Media Handles were created throughout the year during important dates and occasion such as Vigilance awareness week and Hindi Day etc.

12.8 Right To Information Act 2005

The RTI Act 2005, since its enactment w.e.f 12.10.2005, has empowered every citizen to seek and receive information which is held by the Public Authority barring some exceptions defined in the Act, thereby promoting openness, transparency and accountability in the working of Public Authorities.

During the year 2020-21, the ESI Corporation has taken the following steps to implement the said provisions in its offices: -

1. Appointed Central Public Information Officers (CPIOs) in Regional, Sub-Regional, Branch Offices, Dispensary-Cum-Branch Offices, Hospitals, Medical Education Institutions, Dispensaries, Directorate (Medical) Delhi and Noida, National Training Academy and Hqrs. Office.
2. Designated Appellate Authorities for the purpose of deciding appeals.
3. Suo-moto disclosure of information by uploading information on the website of ESI Corporation which is easily accessible to the public.
4. During 2020-21, total 8918 applications for information were received in Hqrs. Office of the Corporation out of which information was provided in 7584 cases. As on 31.03.2021, 1114 cases were pending and 51 cases were rejected. 81 applications were transferred to concerned offices for providing information. An amount of ₹ 50190/- was received from the applicants as fees under the RTI Act.
5. During 2020-21, total 987 appeals were received in Hqrs. Office of the Corporation out of which information was provided in 882 appeals, was pending in 137 appeals (as on 31.03.2021) and rejected in 0 appeals.
6. All RTI requests are processed online.

ESIC relaxes norms for availing health services in private hospitals in case of emergency

OUR CORRESPONDENT

NEW DELHI: The Employees State Insurance Corporation (ESIC) on Monday allowed its beneficiaries to avail health services directly in any nearby private hospital in case of emergency.

As per the existing practice, the insured persons and beneficiaries (family members) are required to go to an ESIC dispensary or hospital to obtain medical for hospitalisation in



से (TUCU), said.

Tiwari, who is also on the board of ESIC, said the decision was taken as emergencies like heart attack or cardiac

burden as per Central Government Health Services (CGHS) rates in non-empowered private hospitals.

Insured persons are allowed to get health services in non-empowered private hospitals in case there is no ESIC or empowered private hospital within 10 km range.

Tiwari added it was also decided that ESIC would run its upcoming hospitals itself in order to maintain the quality of health services for its subscribers.

existing arrangement.

Tiwari further said the board on Monday also approved a proposal to extend till June 30, 2021 the timeline for availing unemployment benefit under the Atal Bimbi Vyakti Kalyan Yojana run by ESIC.

The existing deadline was December 31, 2020.

Earlier in August this year, the board had relaxed norms to double payment of unemployment benefit under the scheme

ईएसआईसी मेडिकल कॉलेज में कोरोना वैक्सीन का होगा ट्रायल, तैयारियां पूरी

ट्रायल उन लोगों पर किया जाएगा, जिन्हें अभी तक संक्रमण नहीं हुआ

परीक्षणों ईएसआईसी मेडिकल कॉलेज में भी दूसरे चरण में कोरोना की वैक्सीन का ट्रायल होगा। ईएसआईसी की ओर से सभी तैयारियां पूरा किए जाने के बाद नुक़्क़ार से ट्रायल शुरू हो सकता है। इसमें करीब 1000 से 1500 लोगों को शामिल किया जाएगा। यह वैक्सीन आईसीएमआर (भारतीय चिकित्सा अनुसंधान परिषद) और फार्मास्यूटिकल फर्म फ़ात बायोटेक ने संयुक्त रूप से तैयार की है। इसे को वैक्सीन नाम दिया गया है। दिल्ली एम्सआईसी में एम्स दिल्ली, पीसीआई और ईएसआईसी मेडिकल कॉलेज में को



एनआईटी वीन नंबर स्थित ईएसआईसी मेडिकल कॉलेज और अस्पताल।

इस वैक्सीन को आईसीएमआर और भारत बायोटेक ने संयुक्त रूप से तैयार किया है। इसमें एक क्लब का नाम आयुष्मान भारत वैक्सीन

Step towards better services

Employees State Insurance Corporation (ESIC) during its 184th Meeting held on Monday under the chairmanship of Santosh Kumar Gangwar, Minister of State for Labour & Employment (Independent Charge), Govt. of India has taken several important decisions to improve its service delivery mechanism and strengthen the medical infrastructure benefiting its insured workmen.



Relaxation in contributory conditions to avail sickness benefit to the insured women availing maternity benefit After the enhancement in duration of maternity benefit from 12 weeks to 26 weeks, in some cases insured women were not eligible to avail sickness benefit in the corresponding benefit period after availing maternity benefit as the mandatory contributory conditions of minimum 78 days were not met.

In such cases, it has now been decided that an insured woman will be qualified to claim sickness benefit in the corresponding benefit period if the contribution in her respect were paid or payable for not less than half the number of days available for working in such shorter contribution period.

Relaxation in contributory conditions to avail sickness and maternity benefits for the benefit period of January to June, 2021

The pandemic resulted in the non-entitlement to avail sickness and maternity benefits for many insured persons/women as the mandatory days of contribution couldn't be met. Considering the hardship being faced by insured persons, ESIC has now decided to extend the relief to the IPs by relaxing the contributory conditions for availing the sickness

in immediately preceding two consecutive contribution periods.

In case of IPs/Ws appointed before the contribution period April-September, 2020, the eligibility condition will be decided on the basis of their contribution in previous contribution period i.e. September 2019 to March 2020, whereas, the IPs/Ws appointed during the contribution period April-September, 2020 will be eligible for sickness benefit in the benefit period January-June 2021 if contribution in respect of them were payable for not less than half the number of days available for working to them during the contribution period April-September 2020.

ESIC to construct 300 bedded hospital including 50 super specialty beds at Haridwar, Uttarakhand

To meet the medical services needs of IPs in Haridwar and surrounding districts, the ESIC Corporation has decided to construct 300 bedded ESIC Hospital including 50 bedded super specialty beds and staff quarters in five acres of land at Haridwar, Uttarakhand. After construction, the hospital will provide medical care services to around 2,55 lakh insured workers and their family members.

ESIC to construct 350 bedded hospital with additional 50 bedded SST wing

of 8.72 acres (approx.) at Sheelanagar, Vishakhapatnam. The proposed hospital, after construction, will provide medical services to around 14 lakh beneficiaries covered under ESI scheme in Vishakhapatnam and surrounding areas.

Establishment of negative pressure ICU at ESIC super specialty hospital and medical college at Hyderabad, Telangana Pressure ICU at ESIC Super Specialty Hospital & Medical College at Hyderabad, Telangana was also taken during the meeting. The establishment of Negative Pressure ICU will decrease the burden of infection to the healthcare workers and the secondary infections to other critically ill patients admitted in the ICU.

Revise estimates The ESI Corporation has also approved the revised estimates and budget estimates for the year 2020-21 & 2021-22 and performance budget for the year 2021-22 during the meeting.

Besides these, around 25 other agenda items pertaining to improvement in service delivery mechanism were also reported and approved. The other dignitaries were Apurva Chandra, Secretary, Ministry of Labour & Employment, Govt. of India, Anuradha Prasad, Additional

उपराष्ट्रपति ने देश में भारत का सबसे बड़ा सामाजिक सुरक्षा कार्यक्रम चलाने के लिए ईएसआईसी की प्रशंसा की



IN BRIEF
Naidu lauds country's resilience in Covid fight
NEW DELHI: Vice President Venkaiah Naidu on Sunday said resilience, research and

ईएसआईसी में विशेष आयोजन
नई दिल्ली (का.सं)। कर्मचारी राज्य बीमा निगम क्षेत्रीय कार्यालय दिल्ली ने 10 मार्च को विशेष सेवा पखवाड़ा

ईएसआईसी में 26 नवंबर के दिन को संविधान दिवस के रूप में मनाया

नई दिल्ली। ई एस आई सी के अपर आयुक्त व क्षेत्रीय निदेशक रत्नेश कुमार गौतम बताया कि 'हाल ही में भारत सरकार द्वारा सामाजिक सुरक्षा कोड बिल 2020, भारत के संवैधानिक प्रावधानों के संदर्भ में, लाया गया एक शानदार एवं ऐतिहासिक कदम है'। 26 नवंबर के दिन को संविधान दिवस के रूप में मनाया जाता है। आज ही के दिन सन 1947 में भारतीय संविधान बनकर तैयार हुआ था। संविधान सभा के सभी सदस्यों ने, समाज के अध्यक्ष डॉ राजेन्द्र प्रसाद जी तथा द्रष्टा कर्मिणी के अध्यक्ष बाबा साहब डॉक्टर भीमराव अंबेडकर जी के नेतृत्व में इसे आज के दिन अडॉप्ट किया था। कर्मचारी राज्य बीमा निगम, जो कि केंद्रीय सरकार के श्रम एवं रोजगार मंत्रालय के अधीन है, एक सामाजिक सुरक्षा संस्थान है। आज के दिन ई एस आई सी के गुजरात स्थित क्षेत्रीय कार्यालय ए

The convergence of ESI Scheme with Ayushman Bharat PM-JAY

The convergence of ESI Scheme with Ayushman Bharat PM-JAY in 113 districts of 04 states Chhattisgarh, Karnataka, Madhya Pradesh & Maharashtra was launched by Shri Santosh Kumar Gangwar, Hon'ble MoS (IC) Labour & Employment and Chairman, ESIC on 10.03.2021 on the culmination day of ESIC Special Services Fortnight of New



JAY without any need of referral. To avail the medical care, the Insured Worker of the

able at www.esic.nic.in/abpm-jay. The other dignitaries to grace the occasion were Shri Apurva Chandra, Secretary, Labour & Employment, Smt. Anuradha Prasad, Additional Secretary & Director General, ESIC, Smt Shilpani Swain, Addl. Secretary & Financial Advisor, Dr. Praveen Gadam, Addl. CEO, NIA, Smt. Sandhya Shukla, FC, Smt. Vibha Bhal-

आयुष्मान भारत के तहत लाभ ले सकेंगे ESI लाभार्थी

नई दिल्ली। श्रम और रोजगार राज्य मंत्री (IC) रत्नेश कुमार गंगवार ने 21 दिसंबर को श्रीनगर में 100 बिस्तारों वाले क.रा.बी. निगम अस्पताल का शिलान्यास किया। इस मौके पर जम्मू और कश्मीर के उप राज्यपाल मनोज सिन्हा के मुख्य अतिथि थे। उनके अलावा इस मौके पर सांसद फारूक अब्दुल्ला और मुख्य अतिथि पी.पी. आर. शुभमभयम समेत कई अन्य अतिथि मौजूद थे।



नवभारत टाइम्स | नई दिल्ली | सोमवार, 4 जनवरी 2021

श्रीनगर में 100 बेड वाला ESIC अस्पताल शुरू
नई दिल्ली। श्रम और रोजगार राज्य मंत्री (IC) रत्नेश कुमार गंगवार ने 21 दिसंबर को श्रीनगर में 100 बिस्तारों वाले क.रा.बी. निगम अस्पताल का शिलान्यास किया। इस मौके पर जम्मू और कश्मीर के उप राज्यपाल मनोज सिन्हा के मुख्य अतिथि थे। उनके अलावा इस मौके पर सांसद फारूक अब्दुल्ला और मुख्य अतिथि पी.पी. आर. शुभमभयम समेत कई अन्य अतिथि मौजूद थे।



वार्षिक रिपोर्ट
ANNUAL REPORT
2020-2021

परिशिष्ट
I - क से VII तक

APPENDICES
I-A to VII



कर्मचारी कव-1-द

01-04-2020 से 31-03-2021 तक के कर्मचारी, कर्मचारी

क्र.सं.	राज्य:	क्षेत्र	कर्मचारी संख्या	कर्मचारी दिनांक
1.	तमिलनाडु	कुड्डलूर जिले के समग्र क्षेत्र में क.रा.बी.अधिनियम का कार्यान्वयन (01)	13,414	01.11.2020
2	अरुणाचल प्रदेश	पंपापुर जिले के समग्र क्षेत्र में क.रा.बी.अधिनियम का कार्यान्वयन (01)	1,474	01.11.2020
3	तमिलनाडु	रानीपेट जिले के समग्र क्षेत्र में क.रा.बी.अधिनियम का कार्यान्वयन (01)	6,472	01.02.2021
4	तमिलनाडु	रानीपेट जिले के समग्र क्षेत्र में क.रा.बी.अधिनियम का कार्यान्वयन (01)	5,294	01.02.2021
5.	त्रिपुरा	खोवाई, दक्षिण त्रिपुरा तथा उनाकोटी जिलों के समग्र क्षेत्र में क.रा.बी. अधिनियम का कार्यान्वयन (03)	180	01.04.2021
		कुल (07)	26,834	

APPENDIX - I-A

New Implemented areas during 01.04.2020 to 31.03.2021

Sl. No.	State	Description	No. of Employees	Date of Implementation
1.	Tamil Nadu	Implementation of ESI Act in the entire area of Cuddalore district. (01)	13,414	01.11.2020
2	Arunachal Pradesh	Implementation of ESI Act in the entire area of Papumpare district. (01)	1,474	01.11.2020
3	Tamil Nadu	Implementation of ESI Act in the entire area of Ranipet district. (01)	6,472	01.02.2021
4	Tamil Nadu	Implementation of ESI Act in the entire area of Dharmapuri district.(01)	5,294	01.02.2021
5.	Tripura	Implementation of ESI Act in the entire area of Khowai, South Tripura and Unakoti districts (03)	180	01.04.2021
		Total - (07)	26,834	



ಕರ್ನಾಟಕ ರಾಜ್ಯ ಸರ್ಕಾರ

31.03.2021 ರ್ಡ್ ಲೆ-ಕೆಲೆ ಕೆ ಕೆ

ಕ್ರ. ಸಂ.	ಲೆ-ಕೆಲೆ ಕೆ ಕೆ; @ mi&(ಲೆ-ಕೆಲೆ ಕೆ ಕೆ);	ಫು; ಕೆಲೆ/ಕೆಲೆ ಲೆ; ಕೆ	ವೆಲೆ/ಕೆ ಫು; ಕೆಲೆ	ಕೆಲೆ/ಕೆ ಲೆ; ಕೆ	ಕೆಲೆ/ಕೆ ಲೆ; ಕೆ	ಕೆಲೆ/ಕೆ ಲೆ; ಕೆ	ಕೆಲೆ/ಕೆ ಲೆ; ಕೆ	ಕೆಲೆ/ಕೆ ಲೆ; ಕೆ	ಕೆಲೆ/ಕೆ ಲೆ; ಕೆ
1	2	3	4	5	6	7	8	9	10
	ವೆಲೆ/ಕೆಲೆ						13	0	0
1	ವಿಜಯವಾಡೆ	27044	10993	478060	615120	2386666	6	0	0
2	ತಿರುಪತಿ	11002	3653	188840	254120	985986	4	0	0
3	ವಿಶಾಖಾಪಟ್ಟಣ	13651	5686	299660	400690	1554677	3	0	0
4	ವೆಲೆ/ಕೆಲೆ; ಒ ವೆಲೆ/ಕೆಲೆ/ಒ ವೆಲೆ/ಕೆಲೆ/ಒ ವೆಲೆ/ಕೆಲೆ/ಒ	20037	7063	255850	320890	1245053	7	30	75
5	ಕೆಲೆ/ಕೆಲೆ	24239	6393	276120	346670	1345080	16	22	0
6	ಕೆಲೆ/ಕೆಲೆ	6844	3037	108630	144410	560311	1	0	0
7	ಕೆಲೆ/ಕೆಲೆ	22134	9273	407420	524640	2035603	11	17	0
	ಕೆಲೆ/ಕೆಲೆ						11	0	0
8	i) ರಾಜೇಂದ್ರ ಪ್ಲೇಸ	30040	9959	289060	392410	1522551	2	0	0
9	ii) ನಂದ ನಗರೀ	20641	5716	135760	185190	718537	4	0	0
10	iii) ರೋಹಿಣೀ	25092	11195	185750	241580	937330	2	0	0
11	iv) ಒಂಖಲಾ	29289	10821	489750	693560	2691013	3	0	0
12	ಕೆಲೆ/ಕೆಲೆ	8242	3766	136780	216120	838546	2	0	0
	ಕೆಲೆ/ಕೆಲೆ						4	18	14
13	i) ಅಹಮದಾಬಾದ್, ದಮನ/ ದಾದರಾ	39680	17404	606140	831410	3225871	3	11	9
14	ii) ಬಡೋದಾ	16009	8784	358450	498800	1935344	1	4	3
15	iii) ಸೂರತ	14563	6240	287490	454630	1763964	0	3	2
	ಕೆಲೆ/ಕೆಲೆ						22	0	0
16	i) ಫರೀದಾಬಾದ್	36282	17194	651160	905610	3513767	14	0	0
17	ii) ಗುರುಗ್ರಾಂ	30254	10676	814790	1318570	5116052	7	0	0
18	iii) ಅಂಬಾಲಾ	20752	7864	222490	286580	1111930	1	0	0
19	ಕೆಲೆ/ಕೆಲೆ	10282	5075	265890	366910	1423611	7	0	5
20	ಕೆಲೆ/ಕೆಲೆ	7140	2771	101270	136190	528417	8	14	0
21	ಕೆಲೆ/ಕೆಲೆ	26413	9321	350210	436570	1693892	9	15	0
	ಕೆಲೆ/ಕೆಲೆ						30	0	0
22	i) ಬಿನ್ನೀ ಪೆಡ	40452	14438	741540	1051240	4078811	2	0	0
23	ii) ಹುಬಲೀ	16265	8130	281590	353470	1371464	9	0	0
24	iii) ಪಿಂಞಾ	19887	7985	364440	512280	1987646	3	0	0
25	iv) ಬೊಂಸಾಂದ್ರಾ	21705	7134	496550	749700	2908836	1	0	0
26	v) ಗುಲಬರ್ಗಾ	9706	3878	138800	178280	691726	7	0	0
27	vi) ಮೈಸೂರ	8182	3797	199120	253890	985093	6	0	0
28	vii) ಮಂಗಲೂರ	7410	4546	161880	195520	758618	2	0	0
	ಕೆಲೆ/ಕೆಲೆ						14	0	1
29	i) ತಿರೀಶೂರ+ಲಕಷ್ಮೀಪ	8296	4816	128900	157260	610169	2	0	1

APPENDIX-I-B

Region-Wise Coverage as on 31.3.2021

S. No	RO/SRO	Total Employers	Contributory employers	No. of Employees	No. of/Family (IPs) units covered	Total No. of Beneficiaries	Total No. of Fully Implemented Districts	Total No. of Partially Implemented Districts	Total No. of Non-Implemented Districts
1	2	3	4	5	6	7	8	9	10
	ANDHRA PRADESH						13	0	0
1	i) VIJAYAWADA	27044	10993	478060	615120	2386666	6	0	0
2	ii) TIRUPATHI	11002	3653	188840	254120	985986	4	0	0
3	iii) VISAKHAPATNAM	13651	5686	299660	400690	1554677	3	0	0
4	ASSAM, MEGHALAYA, NAGALAND, TRIPURA, ARUNACHAL PRADESH, MIZORAM & MANIPUR	20037	7063	255850	320890	1245053	7	30	75
5	BIHAR	24239	6393	276120	346670	1345080	16	22	0
6	CHANDIGARH(UT)	6844	3037	108630	144410	560311	1	0	0
7	CHATTISGARH	22134	9273	407420	524640	2035603	11	17	0
	DELHI						11	0	0
8	i) RAJENDER PLACE	30040	9959	289060	392410	1522551	2	0	0
9	ii) NAND NAGARI	20641	5716	135760	185190	718537	4	0	0
10	iii) ROHINI	25092	11195	185750	241580	937330	2	0	0
11	iv) OKHLA	29289	10821	489750	693560	2691013	3	0	0
12	GOA	8242	3766	136780	216120	838546	2	0	0
	GUJARAT & DAMAN/ DADRA						4	18	14
13	i) AHMEDABAD+ DAMAN/DADRA	39680	17404	606140	831410	3225871	3	11	9
14	ii) VADODARA	16009	8784	358450	498800	1935344	1	4	3
15	iii) SURAT	14563	6240	287490	454630	1763964	0	3	2
	HARYANA						22	0	0
16	i) FARIDABAD	36282	17194	651160	905610	3513767	14	0	0
17	ii) GURUGRAN	30254	10676	814790	1318570	5116052	7	0	0
18	iii) AMBALA	20752	7864	222490	286580	1111930	1	0	0
19	HIMACHAL PRADESH	10282	5075	265890	366910	1423611	7	0	5
20	JAMMU, KASHMIR & LADAKH	7140	2771	101270	136190	528417	8	14	0
21	JHARKHAND	26413	9321	350210	436570	1693892	9	15	0
	KARNATAKA						30	0	0
22	i) BINNY PETH	40452	14438	741540	1051240	4078811	2	0	0
23	ii) HUBLI	16265	8130	281590	353470	1371464	9	0	0
24	iii) PEENYA	19887	7985	364440	512280	1987646	3	0	0
25	iv) BOMASANDRA	21705	7134	496550	749700	2908836	1	0	0
26	v) GULBARGA	9706	3878	138800	178280	691726	7	0	0
27	vi) MYSORE	8182	3797	199120	253890	985093	6	0	0
28	vii) MANGALORE	7410	4546	161880	195520	758618	2	0	0
	KERALA & LAKSHADWEEP						14	0	1
29	i) THRISSUR+ LAKSHADWEEP	8296	4816	128900	157260	610169	2	0	1



सन्ममव जयते

Ø-1	{l-h dk lÿ; @ mi & {l-h dk lÿ;	fu; kDrk/ladh l ð; k	válnk h fu; kDrk	deþMj; kadh l ð; k	Q klr chekNir Q fDr; k@ ifjokj %chQ -½, ddla dh l a	yHkFVZ ladhdy l ð; k	i vLZ%dk kZbr ft yla dh dy l a	vák%dk kZbr ft yla dh dy l a	xS & dk kZbr ft yla dh dy l a
30	ii) एरणाकुलम	19550	9604	319910	413700	1605156	3	0	0
31	iii) कोल्लम	9392	4054	122170	156580	607530	3	0	0
32	iv) कोझीकोड	12132	5261	135930	164300	637484	5	0	0
33	v) तिरुवनंतपुरम	7668	2927	108280	137790	534625	1	0	0
	e/; i nsk						22	29	1
34	i) इंदौर	26092	10913	509120	711740	2761551	13	10	0
35	ii) भोपाल	19765	6325	266250	353940	1373287	9	19	0
	eglj kV^a						22	9	5
36	i) लोअर परेल, मुंबई	34790	10346	363190	557210	2161975	1	0	0
37	ii) मरोल	40773	13426	548870	835760	3242749	2	0	0
38	iii) ठाणे	36419	14689	544260	834830	3239140	2	1	1
39	iv) नागपुर	18688	7307	279960	363010	1408479	7	2	2
40	v) औरंगाबाद	15030	5616	218500	326780	1267906	4	5	2
41	v) पुणे	63666	23593	995750	1530680	5939038	5	0	0
42	vi) नासिक	10897	4950	163640	229190	889257	1	1	0
43	v kM lk	33741	12477	589960	753600	2923968	20	4	6
44	पुदुच्चेरी+(अडमान एवं निकाबार द्वीपसमूह)	5017	2176	88980	115080	446510	4	0	0
	i t lc						21	1	0
45	i) क्षेत्रीय कार्यालय, पंजाब	18855	9287	383050	508170	1971700	13	1	0
46	ii) जालंधर	12762	7510	252210	315530	1224256	7	0	0
47	iii) लुधियाना	18821	10390	333940	440010	1707239	1	0	0
	j kt LFku						33	0	0
48	i) जयपुर	46539	20776	725550	1008700	3913756	17	0	0
49	ii) उदयपुर	9191	4562	163000	226030	876996	7	0	0
50	iii) जोधपुर	13669	6789	148420	201470	781704	9	0	0
51	fl fDde	772	415	23820	28110	109067	2	0	2
	rfeyukMq						12	25	4
52	i) चेन्नई	70463	26031	1366310	1908850	7406338	3	9	4
53	ii) तिरुनेलवेली	10712	5068	159820	193170	749500	3	1	0
54	iii) सेलम	17987	7991	326220	421400	1635032	3	8	0
55	iv) कोयम्बटूर	28712	14101	606620	857230	3326052	1	1	0
56	v) मदुरै, इरोड	17560	8811	363160	445950	1730286	2	6	0
57	ryakuk	77702	28824	1281480	1781390	6911793	33	0	0
	mLkj i nsk						41	1	33
58	i) कानपुर	29575	11012	389270	480440	1864107	14	1	11
59	ii) वाराणसी	7183	2573	109210	132960	515885	6	0	2
60	iii) नोएडा	47094	18175	910490	1363780	5291466	7	0	2
61	iv) लखनऊ	24925	7453	416830	527210	2045575	14	0	18
62	mLkj k lM	18287	7614	465980	659640	2559403	6	0	7
	if'pe caky						17	1	5
63	i) कोलकाता	60008	26995	1091520	1353530	5251696	10	1	5
64	ii) बैरकपुर	12153	5671	259800	308630	1197484	2	0	0
65	iii) दुर्गापुर	14002	6159	218290	250670	972600	5	0	0
	vf[ly Hkj r	1482125	597479	24672150	33919370	131607156	392	186	158

S. No	RO/SRO	Total Employers	Contributory employers	No. of Employees	No. of Ips/ Family (IP) units covered	Total No. of Beneficiaries	Total No. of Fully Implemented Districts	Total No. of Partially Implemented Districts	Total No. of Non-Implemented Districts
30	ii) ERNAKULAM	19550	9604	319910	413700	1605156	3	0	0
31	iii) KOLLAM	9392	4054	122170	156580	607530	3	0	0
32	iv) KOZHIKODE	12132	5261	135930	164300	637484	5	0	0
33	v) THIRUNANTHANPURAM	7668	2927	108280	137790	534625	1	0	0
	MADHYA PRADESH						22	29	1
34	i) INDORE	26092	10913	509120	711740	2761551	13	10	0
35	ii) BHOPAL	19765	6325	266250	353940	1373287	9	19	0
	MAHARASHTRA						22	9	5
36	i) LOWER PAREL	34790	10346	363190	557210	2161975	1	0	0
37	ii) MAROL	40773	13426	548870	835760	3242749	2	0	0
38	iii) THANE	36419	14689	544260	834830	3239140	2	1	1
39	iv) NAGPUR	18688	7307	279960	363010	1408479	7	2	2
40	v) AURANGABAD	15030	5616	218500	326780	1267906	4	5	2
41	v) PUNE	63666	23593	995750	1530680	5939038	5	0	0
42	vi) NASIK	10897	4950	163640	229190	889257	1	1	0
43	ODISHA	33741	12477	589960	753600	2923968	20	4	6
44	PUDUCHERRY & AN ISLANDS	5017	2176	88980	115080	446510	4	0	0
	PUNJAB						21	1	0
45	i) R.O. PUNJAB	18855	9287	383050	508170	1971700	13	1	0
46	ii) JALANDHAR	12762	7510	252210	315530	1224256	7	0	0
47	iii) LUDHIANA	18821	10390	333940	440010	1707239	1	0	0
	RAJASTHAN						33	0	0
48	i) JAIPUR	46539	20776	725550	1008700	3913756	17	0	0
49	ii) UDAIPUR	9191	4562	163000	226030	876996	7	0	0
50	iii) JODHPUR	13669	6789	148420	201470	781704	9	0	0
51	SIKKIM	772	415	23820	28110	109067	2	0	2
	TAMIL NADU						12	25	4
52	i) CHENNAI	70463	26031	1366310	1908850	7406338	3	9	4
53	ii) TRIRUNELVELLI	10712	5068	159820	193170	749500	3	1	0
54	iii) SALEM	17987	7991	326220	421400	1635032	3	8	0
55	iv) COIMBATORE	28712	14101	606620	857230	3326052	1	1	0
56	v) MADURAI+ERODE	17560	8811	363160	445950	1730286	2	6	0
57	TELANGANA	77702	28824	1281480	1781390	6911793	33	0	0
	UTTAR PRADESH						41	1	33
58	i) KANPUR	29575	11012	389270	480440	1864107	14	1	11
59	ii) VARANASI	7183	2573	109210	132960	515885	6	0	2
60	iii) NOIDA	47094	18175	910490	1363780	5291466	7	0	2
61	iv) LUCKNOW	24925	7453	416830	527210	2045575	14	0	18
62	UTTRAKHAND	18287	7614	465980	659640	2559403	6	0	7
	WEST BENGAL						17	1	5
63	i) KOLKATA	60008	26995	1091520	1353530	5251696	10	1	5
64	ii) BARRACKPORE	12153	5671	259800	308630	1197484	2	0	0
65	iii) DURGAPUR	14002	6159	218290	250670	972600	5	0	0
	ALL INDIA	1482125	597479	24672150	33919370	131607156	392	186	158



IKj f' KV-III-d

31-03-2021 dh fLBR dsvuq ij fclrjle fo lKkVle vSkky; Hkfp-i, dclh fclrdh chle chk fpcld k ol k lr lhbR lfn dkljR; oqj foqj. k

Ø- I a	jR; @ Lk; Hk r le; dkl ue	fclrjle dh dy; I 4; k le; jkch; l; 1/2	Lotdr fclrjle dh I 4; k	vSkky;	vSkky; le @ Hkfp-i, dcl dh I a		vSkky;	e; by vSkky;	Ml hlv/s	v; z, l e	d; ch; le uk vSkky; le; e; dy fpcld d		I 4; k	r; lkr	I 4; k	vli r; by/le e; dy; fpcld d	vli r; by/le e; dy; fpcld d	chek fpcld k ol I 4; k	bz Mh. dh I 4; k
					Ml hlv/s	e; by vSkky;					I 4; k	r; lkr							
1	आंध्र प्रदेश	335	335	94	-	4	10	121	121	141	87	262	208	35	-	-	-	-	-
2	असम	20	-	26	-	3 (आंध्र प्रदेश एवं मणिपुर)	3	56	40	4	1	60	41	26	-	-	-	-	-
3	बिहार	102	-	17	-	3	3	51	18	26	0	77	18	13	-	-	-	-	-
4	चंडीगढ़ (सं. रा. क्षेत्र)	-	-	2	-	-	-	11	7	0	0	11	7	-	-	-	-	-	-
5	छत्तीसगढ़	-	-	42	-	-	-	129	106	0	0	129	106	-	-	-	-	-	-
6	दिल्ली (सं. रा. क्षेत्र)	2100	1550	32(क.रा.क्षेत्र)	-	-	50	274	209	0	0	274	209	-	-	-	-	-	-
7	गोवा	100	100	13	-	-	2	30	28	54	28	84	56	4	-	-	-	-	-
8	गुजरात	442	442	103	1	3	54	313	186	154	114	467	300	1	1	-	-	-	-
9	हरियाणा	255	205	80	1	2	11	18	15	92	63	110	78	2	-	-	-	-	-
10	हिमाचल प्रदेश	50	50	17	-	1	3	35	33	10	9	45	42	-	1	-	-	-	-
11	जम्मू और कश्मीर	100	50	8	Nil	5	1	14	11	0	0	14	11	-	-	-	-	-	-
12	झारखंड	110	110	21	Nil	1	4	0	0	14	2	14	2	12	-	-	-	-	-
13	कर्नाटक	800	675	113	-	5	3	187	245	166	166	245	353	0	1	-	-	-	-
14	केरल	760	705	145	-	1	31	326	274	158	150	484	424	-	-	-	-	-	-
15	मध्य प्रदेश	425	425	42	-	3	3	178	134	140	77	318	211	3	-	-	-	-	-
16	महाराष्ट्र	2950	1195	56	-	12	2	105	96	329	196	434	292	726	-	-	-	-	-
17	मेघालय	-	-	2	-	-	-	3	3	0	0	3	3	-	-	-	-	-	-
18	मिजोरम	-	-	1	-	-	-	1	1	0	0	1	1	-	-	-	-	-	-
19	नागालैंड	-	-	2	-	-	-	3	3	0	0	3	3	-	-	-	-	-	-
20	ओडिशा	331	206	41	-	1	3	104	69	122	31	226	100	1	-	-	-	-	-
21	पुदुचेरी (सं. रा. क्षेत्र)	75	75	14	-	-	-	28	24	19	19	47	43	-	-	-	-	-	-
22	पंजाब	385	385	69	-	2	10	104	104	69	53	173	157	-	-	-	-	-	-
23	राजस्थान	135	135	74	-	6	5	271	202	79	49	350	251	52	-	-	-	-	-
24	सिक्किम	-	-	1	-	-	-	0	0	0	0	0	0	-	-	-	-	-	-
25	तमिलनाडु	1455	1457	225	5	2	95	540	499	272	237	812	736	0	1	-	-	-	-
26	तेलंगाना	762	442	70	-	9	2	204	140	315	250	519	390	47	-	-	-	-	-
27	त्रिपुरा	-	-	1	-	-	-	1	1	0	0	1	1	-	-	-	-	-	-
28	उत्तर प्रदेश	924	924	94+4 (क.रा.क्षेत्र)	9	2	23	259	107	144	39	403	146	-	-	-	-	-	-
29	उत्तराखंड	100	50	28	-	-	-	39	39	0	0	39	39	-	-	-	-	-	-
30	पश्चिम बंगाल	3154	3154	64	-	3	11	82	82	595	485	595	567	260	-	-	-	-	-
		15870	12670	1502	16	68	329	3218	2739	2982	2056	6200	4795	1182	4				

APPENDIX-III-A

State-wise details of number of Beds, Specialist, Dispensaries, ISM Units, Doctor's, IMPs etc. as on 31.03.2021

Sl. No.	Name of the State/UT	Total No. of Beds (ESIS)		No. of dispensaries/ISM Units			Total Doctors available in ESIS dispensaries		Total Doctors available in ESIS Hospitals (GDMO+Specialist)		Total doctors available in hospital and dispensary		No. of IMPs	No. of EUDs
		No. of Sanctioned Beds	No. of Commissioned Beds	Dispensaries	Mobile Dispensaries	DCBOs	ISM	S	P	S	P	S		
1	Andhra Pradesh	335	335	94	-	4	10	121	121	141	87	262	208	35
2	Assam	20	-	26	-	3 (श्रीराम मेमोरियल एवं मणिपुर)	3	56	40	4	1	60	41	26
3	Bihar	102	-	17	-	3	3	51	18	26	0	77	18	13
4	Chandigarh (UT)	-	-	2	-	-	-	11	7	0	0	11	7	-
5	Chhattisgarh	-	-	42	-	-	-	129	106	0	0	129	106	-
6	Delhi (UT)(ESIC)	2100	1550	32(ESIC)	-	-	50	274	209	0	0	274	209	-
7	Goa	100	100	13	-	-	2	30	28	54	28	84	56	4
8	Gujarat	442	442	103	1	3	54	313	186	154	114	467	300	1
9	Haryana	255	205	80	1	2	11	18	15	92	63	110	78	2
10	Himachal Pradesh	50	50	17	-	1	3	35	33	10	9	45	42	1
11	Jammu (UT) & Kashmir (UT)	100	50	8	Nil	5	1	14	11	0	0	14	11	-
12	Jharkhand	110	110	21	Nil	1	4	0	0	14	2	14	2	12
13	Karnataka	800	675	113	-	5	3	187	166	245	166	245	353	0
14	Kerala	760	705	145	-	1	31	326	274	158	150	484	424	-
15	Madhya Pradesh	425	425	42	-	3	3	178	134	140	77	318	211	3
16	Maharashtra	2950	1195	56	-	12	2	105	96	329	196	434	292	726
17	Meghalaya	-	-	2	-	-	-	3	3	0	0	3	3	-
18	Mizoram	-	-	1	-	-	-	1	1	0	0	1	1	-
19	Nagaland	-	-	2	-	-	-	3	3	0	0	3	3	-
20	Odisha	331	206	41	-	1	3	104	69	122	31	226	100	1
21	Puducherry (UT)	75	75	14	-	-	-	28	24	19	19	47	43	-
22	Punjab	385	385	69	-	2	10	104	104	69	53	173	157	-
23	Rajasthan	135	135	74	-	6	5	271	202	79	49	350	251	52
24	Sikkim	-	-	1	-	-	-	0	0	0	0	0	0	-
25	Tamil Nadu (A&N)	1455	1457	225	5	2	95	540	499	272	237	812	736	0
26	Telangana	762	442	70	-	9	2	204	140	315	250	519	390	47
27	Tripura	-	-	1	-	-	-	1	1	0	0	1	1	-
28	Uttar Pradesh	924	924	94+4(ESIC)	9	2	23	259	107	144	39	403	146	-
29	Uttarakhand	100	50	28	-	-	-	39	39	0	0	39	39	-
30	West Bengal	3154	3154	64	-	3	11	82	82	595	485	595	567	260
Total		15870	12670	1502	16	68	329	3218	2739	2982	2056	6200	4795	1182



IIj' kV-III-[k

2019&2020 vL\$ 2020&2021 ds n\$ku t kjh fd, x, ifppZfpfdR k iek k&i=] vLi rky laea
nf[ky la vL\$ fo' kKk la dls Ht sx, jkT; o j eleys %chekdr Q fDr; la dsl cak ea

jkT; @/k=	vol/k	fpfdR k n\$ kj\$ k ds fy, t k[lexZr ekus x, chekNr Q fDr; la dhl \$; k	ifjp; kZ			ifro'kZi r 1000 chekNr Q fDr; la dh ifjp; kZ dh l \$; k		t kjh fd, x, fpfdR k iek k& i= la dh l \$; k	vLi rky ean k[ky fd, x, eley la dh l \$; k r Fk d y 298 d j. k l eg	vLi rky la dls Ht sx, eley la dh l \$; k
			u; s eleys	i g lus eleys	d y	u; s eleys	i g lus eleys			
[1]	[2]	[3]	[4]	[5]	[6]	[7]	[8]	[9]	[10]	[11]
आन्ध्र प्रदेश	2019-20	1298270	262084	1270327	1532411	202	978	205620	337621	57300
	2020-21	1287760	237914	1107337	1345251	185	860	219830	314210	39435
असम	2019-20	289208	370296	322035	692331	1280	1114	71868	0	269236
	2020-21	303945	175633	322121	497754	578	1060	50696	0	155705
बिहार	2019-20	311375	23248	858	24106	75	3	1760	4514	1234
	2020-21	343100	20164	734	20898	59	2	864	2316	428
चंडीगढ़	2019-20	170580	16662	55869	72531	98	328	7027	9395	15779
	2020-21	156130	15932	22780	38712	102	146	4367	4791	7480
छत्तीसगढ़	2019-20	561590	147529	125042	272571	263	223	54282	0	6958
	2020-21	513670	176978	115074	292052	345	224	49811	0	5742
दिल्ली	2019-20	1656495	148572	1462460	1611032	90	883	114943	148722	123333
	2020-21	1554545	125945	1001950	1127895	81	645	75138	108721	91849
गोवा	2019-20	247285	64442	70121	134563	261	284	28319	4978	5040
	2020-21	212695	35448	48248	83696	167	227	17198	6661	3224
गुजरात	2019-20	1674875	209701	1123776	1333477	125	671	143496	178097	151558
	2020-21	1753565	123223	893157	1016380	70	509	97586	152628	88892
हरियाणा	2019-20	2607680	786322	419928	1206250	302	161	92520	445039	183596
	2020-21	2458430	565385	222734	788119	230	91	82803	359332	103875
हिमाचल प्रदेश	2019-20	344320	3666	1100	4766	11	3	52	43509	842
	2020-21	357525	2864	758	3622	8	2	148	39102	704
जम्मू एवं कश्मीर	2019-20	185820	29079	12843	41922	156	69	7918	101560	1747
	2020-21	134815	22610	5379	27989	168	40	2112	45269	662
झारखंड	2019-20	434385	93356	35077	128433	215	81	50100	11608	55292
	2020-21	441415	76414	28485	104899	173	65	43083	7427	38778
कर्नाटक	2019-20	3479640	576815	769086	1345901	166	221	302651	109727	148612
	2020-21	3390125	605616	850990	1456606	179	251	314956	243590	174654
केरल	2019-20	1064565	1128765	1758360	2887125	1060	1652	333264	350154	107936
	2020-21	1052320	760489	1134012	1894501	723	1078	222374	290829	91102
मध्य प्रदेश	2019-20	1045850	537399	530637	1068036	514	507	131922	341918	205026
	2020-21	1055060	296271	141740	438011	281	134	77699	240728	102962
महाराष्ट्र	2019-20	4773300	309884	445234	755118	65	93	199534	35225	110612
	2020-21	4688040	311032	340455	651487	66	73	120868	177221	27315
मेघालय	2019-20	16657	6877	787	7664	413	47	1489	0	1411
	2020-21	15525	4322	529	4851	278	34	1282	0	664

APPENDIX-III-B

Attendances, Medical certificates issued, Admission to hospitals and References to Specialists during the year 2019-20 and 2020-21 State-wise (in respect of Insured Persons)

STATE/AREA	PERIOD	No. of Insured persons deemed exposed to risk of Medical Care	Attendances			No. of attendances per 1000 Insured persons per annum		No. of Medical Certificates issued	No of cases Admitted to Hospitals & total 298 cause groups	No of cases Referred to Hospitals
			New cases	Old cases	Total	New cases	Old cases			
[1]	[2]	[3]	[4]	[5]	[6]	[7]	[8]	[9]	[10]	[11]
Andhra Pradesh	2019-20	1298270	262084	1270327	1532411	202	978	205620	337621	57300
	2020-21	1287760	237914	1107337	1345251	185	860	219830	314210	39435
Assam	2019-20	289208	370296	322035	692331	1280	1114	71868	0	269236
	2020-21	303945	175633	322121	497754	578	1060	50696	0	155705
Bihar	2019-20	311375	23248	858	24106	75	3	1760	4514	1234
	2020-21	343100	20164	734	20898	59	2	864	2316	428
Chandigarh	2019-20	170580	16662	55869	72531	98	328	7027	9395	15779
	2020-21	156130	15932	22780	38712	102	146	4367	4791	7480
Chhattisgarh	2019-20	561590	147529	125042	272571	263	223	54282	0	6958
	2020-21	513670	176978	115074	292052	345	224	49811	0	5742
Delhi	2019-20	1656495	148572	1462460	1611032	90	883	114943	148722	123333
	2020-21	1554545	125945	1001950	1127895	81	645	75138	108721	91849
Goa	2019-20	247285	64442	70121	134563	261	284	28319	4978	5040
	2020-21	212695	35448	48248	83696	167	227	17198	6661	3224
Gujarat	2019-20	1674875	209701	1123776	1333477	125	671	143496	178097	151558
	2020-21	1753565	123223	893157	1016380	70	509	97586	152628	88892
Haryana	2019-20	2607680	786322	419928	1206250	302	161	92520	445039	183596
	2020-21	2458430	565385	222734	788119	230	91	82803	359332	103875
Himachal pradesh	2019-20	344320	3666	1100	4766	11	3	52	43509	842
	2020-21	357525	2864	758	3622	8	2	148	39102	704
Jammu & kashmir	2019-20	185820	29079	12843	41922	156	69	7918	101560	1747
	2020-21	134815	22610	5379	27989	168	40	2112	45269	662
Jharkhand	2019-20	434385	93356	35077	128433	215	81	50100	11608	55292
	2020-21	441415	76414	28485	104899	173	65	43083	7427	38778
Karnataka	2019-20	3479640	576815	769086	1345901	166	221	302651	109727	148612
	2020-21	3390125	605616	850990	1456606	179	251	314956	243590	174654
Kerala	2019-20	1064565	1128765	1758360	2887125	1060	1652	333264	350154	107936
	2020-21	1052320	760489	1134012	1894501	723	1078	222374	290829	91102
Madhya Pradesh	2019-20	1045850	537399	530637	1068036	514	507	131922	341918	205026
	2020-21	1055060	296271	141740	438011	281	134	77699	240728	102962
Maharashtra	2019-20	4773300	309884	445234	755118	65	93	199534	35225	110612
	2020-21	4688040	311032	340455	651487	66	73	120868	177221	27315
Meghalaya	2019-20	16657	6877	787	7664	413	47	1489	0	1411
	2020-21	15525	4322	529	4851	278	34	1282	0	664



सत्यमेव जयते

ज॰क॰; @/क॰	वof/k	fpfdR k nq kjq k dsfy, t kf lexzr ekus x, chekN'r Q fDr; ladh l q; k	ifjp; lZ			ifro"lzi fr 1000 chekN'r Q fDr; ladh ifjp; lZ dh l q; k		t kjh fd, x, fpfdR k iek k i =ladh l q; k	vLi rky eankf ky fd, x, eyleadh l q; k rFk dy 298 dkj.k l eg	vLi rky ladh Ht sx, eyleadh dh l q; k
			u; seley	iqjus eleys	dy	u; s eleys	iqjus eleys			
[1]	[2]	[3]	[4]	[5]	[6]	[7]	[8]	[9]	[10]	[11]
ओडिशा	2019-20	711685	140564	64797	205361	198	91	26755	15835	24448
	2020-21	747495	220080	200051	420131	294	268	31539	12074	68934
पुदुच्चेरी	2019-20	119630	70920	58137	129057	593	486	86009	0	8790
	2020-21	116385	60165	40722	100887	517	350	119232	46726	8529
पंजाब	2019-20	1173295	993192	48642	1041834	846	41	90672	447042	126972
	2020-21	1223300	1839747	55348	1895095	1504	45	95532	418274	115242
राजस्थान	2019-20	1458985	947483	344271	1291754	649	236	38370	268913	361584
	2020-21	1430590	756648	341036	1097684	529	238	43385	212766	275004
तमिलनाडु	2019-20	4134945	1040337	2271338	3311674	252	549	305967	293791	206151
	2020-21	3898145	639246	1505482	2144728	164	386	201058	202319	81395
तेलंगाना	2019-20	1826565	8208228	2336008	10544236	4494	1279	13918	0	144942
	2020-21	1808375	8203778	2334108	10537886	4537	1291	14407	8492	153835
उत्तर प्रदेश और नोएडा	2019-20	2355835	537242	272729	809971	228	116	42563	185700	46982
	2020-21	2476355	333970	215015	548985	135	87	49526	132449	45705
उत्तराखंड	2019-20	649945	350095	31157	381252	539	48	47016	0	4386
	2020-21	651850	269354	31837	301191	413	49	21245	0	4234
पश्चिम बंगाल	2019-20	1962830	1227050	1156448	2383498	625	589	302624	19248	159681
	2020-21	1960595	1121243	1067981	2189224	572	545	248375	46487	149391
vf[ky Hkj r	2019-20	34555610	18229808	14987066	33216874	528	434	2700659	3352596	2529449
	2020-21	34031755	17000471	12028063	29028534	500	353	2205114	3072412	1835740

STATE/AREA	PERIOD	No. of Insured persons deemed exposed to risk of Medical Care	Attendances			No. of attendances per 1000 Insured persons per annum		No. of Medical Certificates issued	No. of cases Admitted to Hospitals & total 298 cause groups	No. of cases Referred to Hospitals
			New cases	Old cases	Total	New cases	Old cases			
[1]	[2]	[3]	[4]	[5]	[6]	[7]	[8]	[9]	[10]	[11]
Orissa	2019-20	711685	140564	64797	205361	198	91	26755	15835	24448
	2020-21	747495	220080	200051	420131	294	268	31539	12074	68934
Puducherry	2019-20	119630	70920	58137	129057	593	486	86009	0	8790
	2020-21	116385	60165	40722	100887	517	350	119232	46726	8529
Punjab	2019-20	1173295	993192	48642	1041834	846	41	90672	447042	126972
	2020-21	1223300	1839747	55348	1895095	1504	45	95532	418274	115242
Rajasthan	2019-20	1458985	947483	344271	1291754	649	236	38370	268913	361584
	2020-21	1430590	756648	341036	1097684	529	238	43385	212766	275004
Tamil Nadu	2019-20	4134945	1040337	2271338	3311674	252	549	305967	293791	206151
	2020-21	3898145	639246	1505482	2144728	164	386	201058	202319	81395
Telangana	2019-20	1826565	8208228	2336008	10544236	4494	1279	13918	0	144942
	2020-21	1808375	8203778	2334108	10537886	4537	1291	14407	8492	153835
Uttar Pradesh & Noida	2019-20	2355835	537242	272729	809971	228	116	42563	185700	46982
	2020-21	2476355	333970	215015	548985	135	87	49526	132449	45705
Uttarakhand	2019-20	649945	350095	31157	381252	539	48	47016	0	4386
	2020-21	651850	269354	31837	301191	413	49	21245	0	4234
West Bengal	2019-20	1962830	1227050	1156448	2383498	625	589	302624	19248	159681
	2020-21	1960595	1121243	1067981	2189224	572	545	248375	46487	149391
ALL INDIA TOTAL	2019-20	34555610	18229808	14987066	33216874	528	434	2700659	3352596	2529449
	2020-21	34031755	17000471	12028063	29028534	500	353	2205114	3072412	1835740



1k j f' k' V-III-X

2019-20 vj 2020-21 dsnk ku i f j p; k r f k fo' k k k l a d k H t s x, e l e y l a d k j k t; o j C k k
 v l e k d r Q f d r; l a d s i f j t u l a d s l a k e k

j k t; @ (k-	v o f / k	i f p d r k n d k j d k d s f y, t k l e x i r e l u s x, i f j o j v l e k d r Q f d r-1/2 b d k b z l a d h l d; k	i f j p; k			i f r o' k i r 1000 i f j o j v l e k d r Q f d r-1/2 b d k b z l a d h i f j p; k d h l d; k		v l i r k y l a d k s l a u f f k e l e y l a d h l d; k	v l i r k y e a n k l y f d, x, e l e y l a d h l d; k
			u; s e l e y s	i g l u s e l e y s	d y	u; s e l e y s	i g l u s e l e y s		
[1]	[2]	[3]	[4]	[5]	[6]	[7]	[8]	[9]	[10]
आन्ध्र प्रदेश	2019-20	1298270	290703	1477227	1767930	224	1138	135855	10168
	2020-21	1287760	210792	1097613	1308405	164	852	92848	7574
असम	2019-20	289208	377060	300308	677368	1304	1038	200412	200412
	2020-21	303945	184705	321181	505886	608	1057	137421	137421
बिहार	2019-20	311375	29773	2294	32067	96	7	3538	12
	2020-21	343100	20359	2130	22489	59	6	380	18
चंडीगढ़	2019-20	170580	19916	50499	70415	117	296	20884	0
	2020-21	156130	14521	18269	32790	93	117	9244	0
छत्तीसगढ़	2019-20	561590	167970	111575	279545	299	199	8586	3569
	2020-21	513670	195452	71613	267065	381	139	7042	1430
दिल्ली	2019-20	1656495	258480	2265878	2524358	156	1368	215998	0
	2020-21	1554545	220171	1536274	1756445	142	988	225441	0
गोवा	2019-20	247285	26078	33224	59302	105	134	1855	18672
	2020-21	212695	14206	25260	39466	67	119	1182	11833
गुजरात	2019-20	1674875	279025	1603827	1882852	167	958	203450	354
	2020-21	1753565	167663	1361748	1529411	96	777	116546	95
हरियाणा	2019-20	2607680	927732	500690	1428422	356	192	272630	4477
	2020-21	2458430	587047	252704	839751	239	103	146015	2529
हिमाचल प्रदेश	2019-20	344320	2633	537	3170	8	2	812	0
	2020-21	357525	2273	483	2756	6	1	698	0
जम्मू एवं कश्मीर	2019-20	185820	55991	5450	61441	301	29	3062	3320
	2020-21	134815	45825	9873	55698	340	73	3110	3374
झारखंड	2019-20	434385	113865	25302	139167	262	58	83820	0
	2020-21	441415	106819	24952	131771	242	57	57986	0
कर्नाटक	2019-20	3479640	572462	469062	1041524	165	135	141187	24319
	2020-21	3390125	769160	427582	1196742	227	126	102030	33266
केरल	2019-20	1064565	1419420	1892560	3311980	1333	1778	139036	77388
	2020-21	1052320	778198	1153291	1931489	740	1096	129606	57349
मध्य प्रदेश	2019-20	1045850	598298	557349	1155647	572	533	221445	0
	2020-21	1055060	314656	166662	481318	298	158	152524	0
महाराष्ट्र	2019-20	4773300	276208	463402	739610	58	97	12806	41192
	2020-21	4688040	260882	358152	619034	56	76	13122	48452
मेघालय	2019-20	16657	4102	168	4270	246	10	738	836
	2020-21	15525	2008	108	2116	129	7	287	544

APPENDIX-III-C

Attendances, References to Specialists during 2019-20 and 2020-21 State-wise (in respect of family members of Insured Persons)

STATE/AREA	PERIOD	No. of family (I.P.) units deemed exposed to risk Med. care	Attendances			No. of attendances per 1000 family (I.P.) units per annum		No. of cases referred to Hospitals	No. of cases admitted in Hospitals
			New cases	Old cases	Total	New cases	Old cases		
[1]	[2]	[3]	[4]	[5]	[6]	[7]	[8]	[9]	[10]
Andhra Pradesh	2019-20	1298270	290703	1477227	1767930	224	1138	135855	10168
	2020-21	1287760	210792	1097613	1308405	164	852	92848	7574
Assam	2019-20	289208	377060	300308	677368	1304	1038	200412	200412
	2020-21	303945	184705	321181	505886	608	1057	137421	137421
Bihar	2019-20	311375	29773	2294	32067	96	7	3538	12
	2020-21	343100	20359	2130	22489	59	6	380	18
Chandigarh	2019-20	170580	19916	50499	70415	117	296	20884	0
	2020-21	156130	14521	18269	32790	93	117	9244	0
Chhattisgarh	2019-20	561590	167970	111575	279545	299	199	8586	3569
	2020-21	513670	195452	71613	267065	381	139	7042	1430
Delhi	2019-20	1656495	258480	2265878	2524358	156	1368	215998	0
	2020-21	1554545	220171	1536274	1756445	142	988	225441	0
Goa	2019-20	247285	26078	33224	59302	105	134	1855	18672
	2020-21	212695	14206	25260	39466	67	119	1182	11833
Gujarat	2019-20	1674875	279025	1603827	1882852	167	958	203450	354
	2020-21	1753565	167663	1361748	1529411	96	777	116546	95
Haryana	2019-20	2607680	927732	500690	1428422	356	192	272630	4477
	2020-21	2458430	587047	252704	839751	239	103	146015	2529
Himachal Pradesh	2019-20	344320	2633	537	3170	8	2	812	0
	2020-21	357525	2273	483	2756	6	1	698	0
Jammu kashmir	2019-20	185820	55991	5450	61441	301	29	3062	3320
	2020-21	134815	45825	9873	55698	340	73	3110	3374
Jharkhand	2019-20	434385	113865	25302	139167	262	58	83820	0
	2020-21	441415	106819	24952	131771	242	57	57986	0
Karnataka	2019-20	3479640	572462	469062	1041524	165	135	141187	24319
	2020-21	3390125	769160	427582	1196742	227	126	102030	33266
Kerala	2019-20	1064565	1419420	1892560	3311980	1333	1778	139036	77388
	2020-21	1052320	778198	1153291	1931489	740	1096	129606	57349
Madhya Pradesh	2019-20	1045850	598298	557349	1155647	572	533	221445	0
	2020-21	1055060	314656	166662	481318	298	158	152524	0
Maharashtra	2019-20	4773300	276208	463402	739610	58	97	12806	41192
	2020-21	4688040	260882	358152	619034	56	76	13122	48452
Meghalaya	2019-20	16657	4102	168	4270	246	10	738	836
	2020-21	15525	2008	108	2116	129	7	287	544



jkt; @k-	vof/k	fpfdRi k nq kjq k ds fy, t k lexir ekus x, ifjokj %chekN r Q fDr½ bdkbZ la dh l q; k	ifjp; lZ			ifro"lzi fr 1000 ifjokj %chekN r Q fDr½bdkbZ la dli fjp; lZ dh l q; k		vLi rkyl a dls l afllZ- eyley la dh l q; k	vLi rkyl ea nk[lyfd, x, eyley la dh l q; k
			u; seleys	ijlus eleys	dg	u; seleys	ijlus eleys		
[1]	[2]	[3]	[4]	[5]	[6]	[7]	[8]	[9]	[10]
ओडिशा	2019-20	711685	123413	56204	179617	173	79	48687	34188
	2020-21	747495	196632	182051	378683	263	244	74293	31592
पुदुच्चेरी	2019-20	119630	48447	52076	100523	405	435	6881	242
	2020-21	116385	52809	50075	102884	454	430	4232	967
पंजाब	2019-20	1173295	985752	40314	1026066	840	34	141696	3090
	2020-21	1223300	903190	63742	966932	738	52	119787	7832
राजस्थान	2019-20	1458985	920977	427907	1348884	631	293	239716	2777
	2020-21	1430590	568070	128630	696700	397	90	108183	2607
तमिलनाडु	2019-20	4134945	1180243	2593376	3773619	285	627	226849	24380
	2020-21	3898145	1047021	2301936	3348957	269	591	125009	16165
तेलंगाना	2019-20	1826565	9892492	2856353	12748845	5416	1564	353440	0
	2020-21	1808375	8118268	2355728	10473996	4489	1303	353240	0
उत्तर प्रदेश और नोएडा	2019-20	2355835	616623	269259	885882	262	114	65099	0
	2020-21	2476355	450408	210772	661180	182	85	63584	29093
उत्तराखंड	2019-20	649945	362229	37261	399490	557	57	77632	13172
	2020-21	651850	253807	33944	287751	389	52	64828	11587
पश्चिम बंगाल	2019-20	1962830	1135290	1084015	2219305	578	552	152994	83448
	2020-21	1960595	1154368	1076307	2230675	589	549	145237	67747
vf[ky Hkj r	2019-20	34555610	20685182	17176117	37861298	599	497	2979107	546015
	2020-21	34031755	16639309	13231080	29870389	489	389	2253875	471476

STATE/AREA	PERIOD	No. of family (I.P.) units deemed exposed to risk Med.care	Attendances			No. of attendances per 1000 family (I.P.) units per annum		No. of cases referred to Hospitals	No. of cases admitted in Hospitals
			New cases	Old cases	Total	New cases	Old cases		
[1]	[2]	[3]	[4]	[5]	[6]	[7]	[8]	[9]	[10]
Orissa	2019-20	711685	123413	56204	179617	173	79	48687	34188
	2020-21	747495	196632	182051	378683	263	244	74293	31592
Pondicherry	2019-20	119630	48447	52076	100523	405	435	6881	242
	2020-21	116385	52809	50075	102884	454	430	4232	967
Punjab	2019-20	1173295	985752	40314	1026066	840	34	141696	3090
	2020-21	1223300	903190	63742	966932	738	52	119787	7832
Rajasthan	2019-20	1458985	920977	427907	1348884	631	293	239716	2777
	2020-21	1430590	568070	128630	696700	397	90	108183	2607
Tamil Nadu	2019-20	4134945	1180243	2593376	3773619	285	627	226849	24380
	2020-21	3898145	1047021	2301936	3348957	269	591	125009	16165
Telangana	2019-20	1826565	9892492	2856353	12748845	5416	1564	353440	0
	2020-21	1808375	8118268	2355728	10473996	4489	1303	353240	0
Uttar Pradesh & Noida	2019-20	2355835	616623	269259	885882	262	114	65099	0
	2020-21	2476355	450408	210772	661180	182	85	63584	29093
Uttrakhand	2019-20	649945	362229	37261	399490	557	57	77632	13172
	2020-21	651850	253807	33944	287751	389	52	64828	11587
West Bengal	2019-20	1962830	1135290	1084015	2219305	578	552	152994	83448
	2020-21	1960595	1154368	1076307	2230675	589	549	145237	67747
ALL INDIA TOTAL	2019-20	34555610	20685182	17176117	37861298	599	497	2979107	546015
	2020-21	34031755	16639309	13231080	29870389	489	389	2253875	471476



1k j f' k'V-III-?k

o"KZ2019-20 , oa2020-21 dsnkjku #X krk dh?Wuk&nj vFKZ i fr 1000 chkd r Q fDr; k rFlk 1000 i f j o k j %chkd r Q fDr %bd bZ k dsu, ekeyk dh l f ; k

dkj.k l e g l a	chekh	chkd r Q fDr		i f j o k j	
		2019-20	2020-21	2019-20	2020-21
[1]	[2]	[3]	[4]	[5]	[6]
1	हेजा	0.02	0.66	0.09	0.03
2	टायफाइड और पैराटायफाइड ज्वर	3.16	1.81	1.89	1.65
3	सिगिलोसिस	0.19	0.27	0.68	0.19
4	अमीबता	3.22	2.31	6.08	2.18
5	अतिसार और परिकल्पित संक्रमित अंगों के आंत्रसंबंधी रोग	11.12	8.93	13.21	9.02
6	अन्य आंत्र संक्रमित रोग	7.26	7.06	2.71	6.79
7	श्वसन यक्ष्मा	0.60	0.59	0.61	0.50
8	अन्य यक्ष्मा	0.35	0.48	0.44	0.32
9	प्लेग	0.09	0.15	0.05	0.08
10	ब्रूसेलोसिस	0.04	0.08	0.01	0.03
11	कुष्ठ रोग	0.03	0.02	0.01	0.01
12	टिटैनस नियोनाटोरम	0.00	0.08	0.10	0.03
13	अन्य टिटैनस	0.01	0.07	0.11	0.04
14	डिपथीरिया	0.06	0.13	0.07	0.05
15	काली खांसी	0.80	0.84	0.82	0.78
16	मेनिगोकोक्स संक्रमण	0.09	0.06	0.14	0.03
17	पूति रोग (सेप्टिसेमिया)	0.16	0.07	0.34	0.11
18	अन्य बैक्टीरिया संबंधी रोग	1.04	0.83	1.06	0.95
19	सहजात उपदंश (सिफेलिस)	0.05	0.05	0.07	0.06
20	पूर्ववर्ती उपदंश (सिफेलिस)	0.07	0.09	0.01	0.05
21	अन्य सिफेलिस	0.02	0.01	0.00	0.02
22	गोनोकोकल संक्रमण	0.04	0.10	0.08	0.03
23	यौन से फैलने वाले क्लामाइडियल रोग	0.07	0.04	0.07	0.05
24	मुख्यतया यौन से फैलने वाले अन्य संक्रमण	0.03	0.09	0.07	0.07
25	पुनरावर्ती ज्वर	0.14	0.09	0.17	0.07
26	ट्रेकोमा	0.03	0.07	0.02	0.03
27	सन्निपात ज्वर	0.07	0.11	0.10	0.06
28	तीक्ष्ण पोलियोमेटिटस	0.05	0.07	0.10	0.02
29	अलर्करोग (रैबीज)	0.11	0.12	0.09	0.09
30	वायरल मस्तिष्क शोथ	0.16	0.15	0.18	0.13
31	पीत ज्वर	0.05	0.07	0.06	0.02
32	अन्य ऑर्थोपोड-जनित वायरल ज्वर और वायरलहेमोरहेजिक ज्वर	1.61	1.15	1.53	1.12
33	हरपीस वायरल संक्रमण	0.38	0.31	0.47	0.22
34	वैरिसेला एवं दाद	0.36	0.28	0.29	0.25
35	हल्का खसरा	0.33	0.25	0.26	0.27
36	रुबेला	0.01	0.05	0.14	0.02
37	तीक्ष्ण हैपेटाइटिस बी	0.37	0.28	0.27	0.28
38	अन्य वायरल हैपेटाइटिस	0.55	0.62	0.41	0.43

APPENDIX-III-D

Incidence of Morbidity i.e. Number of new cases per 1000 insured persons and per 1000 Family (I.P.) Units during the year 2019-20 & 2020-21

Cause Group No.	Disease	Insured Persons		Families	
		2019-20	2020-21	2019-20	2020-21
[1]	[2]	[3]	[4]	[5]	[6]
1	Cholera	0.02	0.66	0.09	0.03
2	Typhoid and paratyphoid fevers	3.16	1.81	1.89	1.65
3	Shigellosis	0.19	0.27	0.68	0.19
4	Amoebiasis	3.22	2.31	6.08	2.18
5	Diarrhoea and gastro-enteritis of presumed infectious origin	11.12	8.93	13.21	9.02
6	Other intestinal infectious diseases	7.26	7.06	2.71	6.79
7	Respiratory tuberculosis	0.60	0.59	0.61	0.50
8	Other tuberculosis	0.35	0.48	0.44	0.32
9	Plague	0.09	0.15	0.05	0.08
10	Brucellosis	0.04	0.08	0.01	0.03
11	Leprosy	0.03	0.02	0.01	0.01
12	Tetanus neonatorum	0.00	0.08	0.10	0.03
13	Other tetanus	0.01	0.07	0.11	0.04
14	Diphtheria	0.06	0.13	0.07	0.05
15	Whooping cough	0.80	0.84	0.82	0.78
16	Meningococcal infection	0.09	0.06	0.14	0.03
17	Septicaemia	0.16	0.07	0.34	0.11
18	Other bacterial diseases	1.04	0.83	1.06	0.95
19	Congenital syphilis	0.05	0.05	0.07	0.06
20	Early syphilis	0.07	0.09	0.01	0.05
21	Other syphilis	0.02	0.01	0.00	0.02
22	Gonococcal infection	0.04	0.10	0.08	0.03
23	Sexually transmitted chlamydial diseases	0.07	0.04	0.07	0.05
24	Other infections with a predominantly sexual mode of transmission	0.03	0.09	0.07	0.07
25	Relapsing fevers	0.14	0.09	0.17	0.07
26	Trachoma	0.03	0.07	0.02	0.03
27	Typhus fever	0.07	0.11	0.10	0.06
28	Acute poliomyelitis	0.05	0.07	0.10	0.02
29	Rabies	0.11	0.12	0.09	0.09
30	Viral encephalitis	0.16	0.15	0.18	0.13
31	Yellow fever	0.05	0.07	0.06	0.02
32	Other arthropod-borne viral fevers and viral haemorrhagic fevers	1.61	1.15	1.53	1.12
33	Herpesviral infections	0.38	0.31	0.47	0.22
34	Varicella and zoster	0.36	0.28	0.29	0.25
35	Measles	0.33	0.25	0.26	0.27
36	Rubella	0.01	0.05	0.14	0.02
37	Acute hepatitis B	0.37	0.28	0.27	0.28
38	Other viral hepatitis	0.55	0.62	0.41	0.43



सन्ममव जयते

dkj.k l eg l a	clexjh	clexdr 0, fDr		i f j okj	
		2019-20	2020-21	2019-20	2020-21
[1]	[2]	[3]	[4]	[5]	[6]
39	मानव रोगक्षम अपर्याप्तता वायरस (एचआईवी) रोग	0.08	0.08	0.06	0.03
40	कनफेड (मम्पस्)	0.57	0.36	0.87	0.27
41	अन्य वायरल रोग	2.30	1.65	2.13	1.85
42	माइकोसिस	0.50	0.52	0.51	0.51
43	मलेरिया	0.69	0.57	0.73	0.58
44	लीशमानियसिस	0.01	0.16	0.03	0.02
45	ट्राईपेनोसोमियासिस	0.02	0.03	0.04	0.02
46	सिस्टोसोमियासिस	0.09	0.16	0.01	0.02
47	अन्य पर्णकृमि संक्रमण	0.19	0.14	0.16	0.07
48	फीताकृमि रोग	0.06	0.07	0.09	0.03
49	डैकन्कुलस रोग	0.03	0.14	0.05	0.04
50	ऑनचोरसियासिस	0.12	0.08	0.15	0.02
51	फाइलेरिएसिस	0.29	0.29	1.20	0.41
52	अंकुश कृमि रोग	2.44	2.40	2.08	2.45
53	अन्य कृमि रोग	4.37	3.18	4.18	3.78
54	यक्ष्मा के प्रभाव	0.12	0.39	0.10	0.08
55	पीलियोमाइलिटिस के प्रभाव	0.03	0.03	0.01	0.03
56	कुष्ठ रोग के प्रभाव	0.06	0.09	0.92	0.05
57	अन्य संक्रामक एवं परजीवी रोग	2.58	2.13	1.78	2.21
58	होंठ, मौखिक गुहा और ग्रसनी की घातक रसौली	0.24	0.29	0.19	0.21
59	घेंघा की घातक रसौली	0.22	0.17	0.32	0.19
60	पेट का घातक रसौली	0.22	0.13	0.14	0.11
61	वहदान्त्र की घातक रसौली	0.05	0.09	0.02	0.07
62	रेक्टोसिगमॉयड जंक्शन, मलाशय, गुदा एवं गुदा नली की घातक रसौली	0.04	0.10	0.04	0.04
63	लिवर एवं इंद्राहैष्टिक पित्त नलिकाओं की घातक रसौली	0.03	0.04	0.15	0.03
64	अग्न्याशय की घातक रसौली	0.15	0.19	0.10	0.17
65	पाचन तंत्र की अन्य घातक रसौलियां	0.02	0.04	0.02	0.04
66	लैरिक्स की घातक सूजन	0.18	0.20	0.24	0.14
67	ट्रैकिया, श्वसनी एवं फेफड़ों की घातक सूजन	0.22	0.17	0.25	0.16
68	ट्रैकिया और इन्ट्राथोरेसिक अंगों की घातक सूजन	0.09	0.10	0.07	0.03
69	हड्डी और आर्टिकुलर कार्टिलेज की घातक सूजन	0.05	0.06	0.05	0.02
70	त्वचा के घातक मेलेनोमा	0.04	0.12	0.05	0.04
71	त्वचा की अन्य घातक रसौलियां	0.16	0.11	0.14	0.13
72	मिसोथेलियल एवं मुलायम ऊतकों की घातक रसौली	0.03	0.07	0.02	0.02
73	स्तन की घातक रसौली	0.04	0.06	0.05	0.06
74	गर्भाशय ग्रीवा की घातक सूजन	0.21	0.17	0.28	0.18
75	गर्भाशय के अन्य तथा विनिर्देशित भागों का घातक सूजन	0.03	0.09	0.04	0.03
76	मादा प्रजनन अंगों का अन्य घातक सूजन	0.07	0.11	0.06	0.05
77	प्रोस्टेट का घातक सूजन	0.04	0.06	0.02	0.03
78	नर प्रजनन अंगों के अन्य घातक सूजन	0.03	0.05	0.05	0.02
79	ब्लेडर का घातक सूजन	0.17	0.16	0.18	0.15
80	पेशाब नली के अन्य घातक सूजन	0.02	0.06	0.03	0.03

Cause Group No.	Disease	Insured Persons		Families	
		2019-20	2020-21	2019-20	2020-21
[1]	[2]	[3]	[4]	[5]	[6]
39	Human immunodeficiency virus [HIV] disease	0.08	0.08	0.06	0.03
40	Mumps	0.57	0.36	0.87	0.27
41	Other viral diseases	2.30	1.65	2.13	1.85
42	Mycoses	0.50	0.52	0.51	0.51
43	Malaria	0.69	0.57	0.73	0.58
44	Leishmaniasis	0.01	0.16	0.03	0.02
45	Trypanosomiasis	0.02	0.03	0.04	0.02
46	Schistosomiasis	0.09	0.16	0.01	0.02
47	Other fluke infections	0.19	0.14	0.16	0.07
48	Echinococcosis	0.06	0.07	0.09	0.03
49	Dracunculiasis	0.03	0.14	0.05	0.04
50	Onchocerciasis	0.12	0.08	0.15	0.02
51	Filariasis	0.29	0.29	1.20	0.41
52	Hookworm diseases	2.44	2.40	2.08	2.45
53	Other helminthiasis	4.37	3.18	4.18	3.78
54	Sequelae of tuberculosis	0.12	0.39	0.10	0.08
55	Sequelae of poliomyelitis	0.03	0.03	0.01	0.03
56	Sequelae of leprosy	0.06	0.09	0.92	0.05
57	Other infectious and parasitic diseases	2.58	2.13	1.78	2.21
58	Malignant neoplasm of lip, oral cavity and pharynx	0.24	0.29	0.19	0.21
59	Malignant neoplasm of oesophagus	0.22	0.17	0.32	0.19
60	Malignant neoplasm of stomach	0.22	0.13	0.14	0.11
61	Malignant neoplasm of colon	0.05	0.09	0.02	0.07
62	Malignant neoplasm of rectosigmoid junction, rectum, anus and anal canal	0.04	0.10	0.04	0.04
63	Malignant neoplasm of liver and intrahepatic bile ducts	0.03	0.04	0.15	0.03
64	Malignant neoplasm of pancreas	0.15	0.19	0.10	0.17
65	Other malignant neoplasms of digestive organs	0.02	0.04	0.02	0.04
66	Malignant neoplasm of larynx	0.18	0.20	0.24	0.14
67	Malignant neoplasm of trachea, bronchus and lung	0.22	0.17	0.25	0.16
68	Other malignant neoplasms of respiratory and intrathoracic organs	0.09	0.10	0.07	0.03
69	Malignant neoplasm of bone and articular cartilage	0.05	0.06	0.05	0.02
70	Malignant melanoma of skin	0.04	0.12	0.05	0.04
71	Other malignant neoplasms of skin	0.16	0.11	0.14	0.13
72	Malignant neoplasms of mesothelial and soft tissue	0.03	0.07	0.02	0.02
73	Malignant neoplasm of breast	0.04	0.06	0.05	0.06
74	Malignant neoplasm of cervix uteri	0.21	0.17	0.28	0.18
75	Malignant neoplasm of other and unspecified parts of uterus	0.03	0.09	0.04	0.03
76	Other malignant neoplasms of female genital organs	0.07	0.11	0.06	0.05
77	Malignant neoplasm of prostate	0.04	0.06	0.02	0.03
78	Other malignant neoplasms of male genital organs	0.03	0.05	0.05	0.02
79	Malignant neoplasm of bladder	0.17	0.16	0.18	0.15
80	Other malignant neoplasms of urinary tract	0.02	0.06	0.03	0.03



dkj.k l e g l a	chekj h	chekj r Q fDr		i f j o k j	
		2019-20	2020-21	2019-20	2020-21
[1]	[2]	[3]	[4]	[5]	[6]
81	नेत्र एवं अवयव के घातक सूजन	0.02	0.02	0.02	0.02
82	मस्तिष्क की घातक सूजन	0.14	0.20	0.16	0.12
83	केन्द्रीय तंत्रिका तंत्र के अन्य भागों के घातक सूजन	0.05	0.04	0.05	0.03
84	अन्ध, बीमार, द्वितीयक, अविनिर्देशित और विविधभागों की घातक सजून	0.05	0.37	0.03	0.02
85	हॉजकिन्स रोग	0.06	0.06	0.01	0.02
86	अन्ध हॉजकिन्स लिम्फोमा	0.01	0.08	0.08	0.02
87	ल्यूकेमिया	0.43	0.42	0.40	0.36
88	लिम्फोमा, हिमेटोपॉयिक एवं संबंधित ऊतकों के अन्य घातकसूजन	0.06	0.08	0.05	0.05
89	सर्विक्स गर्भाशय की स्थिति में कॉर्सिनोमा	0.07	0.08	0.05	0.05
90	त्वचा की मामूली सूजन	0.22	0.68	0.03	0.05
91	स्तन की मामूली सूजन	0.31	0.49	0.43	0.16
92	गर्भाशय का लियोमा	0.30	0.39	0.17	0.30
93	अंडाशय की मामूली सूजन	0.28	0.42	0.19	0.29
94	पेशाब नली में मामूली सूजन	0.10	0.13	0.02	0.04
95	मस्तिष्क और केन्द्रीय तंत्रिका तंत्र की मामूली सूजन	0.02	0.07	0.02	0.04
96	अघानक एवं अज्ञात व्यवहार के अन्य स्वरथान और मामूलीसूजन	0.50	0.14	1.30	0.07
97	आयरन की कमी से एनिमिया	9.84	7.85	11.70	8.23
98	अन्ध एनिमिया	5.47	5.18	5.02	5.91
99	रक्त एवं रक्त बनाने वाले अंगों में हिमोहेजिककंडीशन एवं अन्य रोग	0.20	0.24	0.30	0.52
100	प्रतिरक्षा तंत्र से जुड़े अन्य रोग	0.28	0.64	0.35	0.23
101	आयरन की कमी से गलकंठ	1.96	1.69	1.95	1.62
102	थायरोटोक्सिकोसिस	0.54	0.55	1.82	0.45
103	थायरायड के अन्य प्रभाव	3.16	3.14	21.15	3.01
104	मधुमेह	32.67	31.56	15.23	32.56
105	कुपोषण	1.00	1.16	1.67	1.55
106	विटामिन ए की कमी	1.23	1.20	2.79	1.27
107	अन्ध विटामिन कमियां	8.76	6.59	8.65	7.49
108	कुपोषण और अन्य पोषण से संबंधित प्रभाव	0.33	0.67	0.45	0.45
109	मोटापा	0.37	0.40	0.37	0.33
110	वॉल्यूम कमी	0.25	0.20	0.37	0.14
111	अन्ध इंडोक्राइन, पोषण एवं मेटाबॉलिक रोग	0.27	0.25	0.29	0.28
112	मनोभ्रंश	0.40	0.30	0.66	0.34
113	एल्कोहॉल के प्रयोग के कारण मानसिक एक्यावहारगत विकार	0.98	0.87	0.40	0.78
114	अन्ध मानसिक परेशानी के कारण मानसिक एवं व्यावहारगतविकार	0.04	0.16	0.23	0.04
115	शिजोफ्रेनिया, सिजोटाइपल एवं विभ्रम विकार	0.44	0.36	1.66	0.50
116	मूड (प्रभावित) विकार	1.65	1.64	0.49	1.64
117	न्यूरेटिक, तनाव से संबंधित तथा सोमाटोफॉर्म डिस्ऑर्डर	0.55	0.55	0.42	0.52
118	मानसिक रिटाईशन	0.24	0.26	0.26	0.21

Cause Group No.	Disease	Insured Persons		Families	
		2019-20	2020-21	2019-20	2020-21
[1]	[2]	[3]	[4]	[5]	[6]
81	Malignant neoplasm of eye and adnexa	0.02	0.02	0.02	0.02
82	Malignant neoplasm of brain	0.14	0.20	0.16	0.12
83	Malignant neoplasm of other parts of central nervous system	0.05	0.04	0.05	0.03
84	Malignant neoplasm of other, ill-defined, secondary, unspecified and multiple sites	0.05	0.37	0.03	0.02
85	Hodgkins disease	0.06	0.06	0.01	0.02
86	Non-Hodgkins lymphoma	0.01	0.08	0.08	0.02
87	Leukaemia	0.43	0.42	0.40	0.36
88	Other malignant neoplasms of lymphoid, haematopoietic and related tissue	0.06	0.08	0.05	0.05
89	Carcinoma in situ of cervix uteri	0.07	0.08	0.05	0.05
90	Benign neoplasm of skin	0.22	0.68	0.03	0.05
91	Benign neoplasm of breast	0.31	0.49	0.43	0.16
92	Leiomyoma of uterus	0.30	0.39	0.17	0.30
93	Benign neoplasm of ovary	0.28	0.42	0.19	0.29
94	Benign neoplasm of urinary organs	0.10	0.13	0.02	0.04
95		0.02	0.07	0.02	0.04
96	Other in situ and benign neoplasms and neoplasms of uncertain and unknown behaviour	0.50	0.14	1.30	0.07
97	Iron deficiency anaemia	9.84	7.85	11.70	8.23
98	Other anaemias	5.47	5.18	5.02	5.91
99	Haemorrhagic conditions and other diseases of blood and blood-forming organs	0.20	0.24	0.30	0.52
100	Certain disorders involving the immune mechanism	0.28	0.64	0.35	0.23
101	Iodine-deficiency-related thyroid disorders	1.96	1.69	1.95	1.62
102	Thyrotoxicosis	0.54	0.55	1.82	0.45
103	Other disorders of thyroid	3.16	3.14	21.15	3.01
104	Diabetes mellitus	32.67	31.56	15.23	32.56
105	Malnutrition	1.00	1.16	1.67	1.55
106	Vitamin A deficiency	1.23	1.20	2.79	1.27
107	Other vitamin deficiencies	8.76	6.59	8.65	7.49
108	Sequelae of malnutrition and other nutritional deficiencies	0.33	0.67	0.45	0.45
109	Obesity	0.37	0.40	0.37	0.33
110	Volume depletion	0.25	0.20	0.37	0.14
111	Other endocrine, nutritional and metabolic disorders	0.27	0.25	0.29	0.28
112	Dementia	0.40	0.30	0.66	0.34
113	Mental and behavioural disorders due to use of alcohol	0.98	0.87	0.40	0.78
114	Mental and behavioural disorders due to other psychoactive substance use	0.04	0.16	0.23	0.04
115	Schizophrenia, schizotypal and delusional disorders	0.44	0.36	1.66	0.50
116	Mood [affective] disorders	1.65	1.64	0.49	1.64
117	Neurotic, stress-related and somatoform disorders	0.55	0.55	0.42	0.52
118	Mental retardation	0.24	0.26	0.26	0.21



सन्ममव जयते

dkj.k leg la	chekh	chekdr Q fDr		ifjokj	
		2019-20	2020-21	2019-20	2020-21
[1]	[2]	[3]	[4]	[5]	[6]
119	अन्य मानसिक एवं व्यावहारगत विकार	0.16	0.19	0.21	0.23
120	केन्द्रीय तंत्रिका तंत्र के शोध रोग	0.05	0.09	0.11	0.04
121	पार्किंसन रोग	0.14	0.16	0.06	0.17
122	अल्जेमर्स रोग	0.04	0.08	0.05	0.04
123	मल्टीपल स्क्लरोसिस	0.02	0.04	23.26	0.04
124	निरगी	26.06	26.46	4.73	26.33
125	माइग्रेन एवं अन्य सिरदर्द लक्षण	4.40	4.13	3.02	4.38
126	ट्रांजिएंट सेरिब्रल इचेमिक अटैक एवं संबंधित लक्षण	0.39	0.37	0.17	0.31
127	तंत्रिका, तंत्रिका तंत्र एवं प्लेक्सस डिस्ऑर्डर	0.65	0.56	0.64	0.51
128	पक्षाघात और अन्य लकवा संबंधी लक्षण	0.07	0.09	1.72	0.09
129	तंत्रिका तंत्र के अन्य रोग	2.17	2.21	0.78	2.07
130	पलक में सूजन	1.14	1.01	1.24	0.91
131	कंजक्टिवा के कंजक्टिविटिस एवं अन्य विकार	2.72	2.02	2.46	2.14
132	श्वेतपटल एवं कॉर्निया के कैराटिसिस एवं अन्य विकार	0.13	0.57	1.39	0.17
133	काटारैक्ट एवं लेंस के अन्य विकार	3.63	3.48	2.53	3.52
134	रेटिनल विच्छेद एवं ब्रेक	0.06	0.09	0.10	0.09
135	ग्लूकोमा	0.14	0.37	0.08	0.11
136	स्ट्राबिसमस	0.04	0.06	2.29	0.08
137	भेंगापन	4.04	3.58	1.91	3.58
138	अंधापन एवं अल्प दृष्टि	0.44	0.65	0.60	0.44
139	नेत्र एवं एडनेक्सा के अन्य रोग	2.80	2.46	3.01	2.33
140	कान एवं मास्टॉयड के ओटिस मीडिया एवं अन्य विकार	2.23	1.82	2.07	2.15
141	श्रवणबाधिता	0.96	0.77	0.99	0.67
142	कान एवं मास्टॉयड प्रोसेस के अन्य रोग	3.33	2.69	3.15	2.80
143	तीक्ष्ण न्यूमैटिक ज्वर	0.70	0.74	0.69	0.72
144	क्रॉनिक न्यूमैटिक हृदय रोग	0.60	0.67	34.68	0.57
145	आवश्यक (प्राथमिक) हाइपरटेंशन	46.00	45.05	12.77	45.94
146	अन्य हाइपरटेंशन रोग	3.25	3.15	3.22	3.18
147	तीव्र रोद्यगलन	0.30	0.46	14.20	0.47
148	अन्य इचेमिक हृदय रोग	15.80	15.87	2.15	16.10
149	पल्मोनरी इम्बालिज्म	0.03	0.06	0.21	0.09
150	कंडक्शन विकार एवं कॉर्डिएक अतालता संबंधी रोग	0.19	0.19	0.38	0.18
151	हृदयघात	0.44	0.43	0.22	0.42
152	अन्य हृदय रोग	0.88	0.76	1.44	0.78
153	इन्ट्राक्रैनियल नकसीर	0.69	0.71	0.13	0.81
154	प्रमस्तिष्क रोद्यगलन	0.19	0.14	0.25	0.19
155	पक्षाघात जो प्रमस्तिष्क या नकसीर के रूप में विनिर्देशित हो	0.07	0.06	0.07	0.05
156	अन्य सैरिब्रोवैस्कुलर रोग	0.12	0.14	0.94	0.06
157	अधिरोविलरोसिस	1.75	1.58	0.93	1.62
158	अन्य पेशीफलर वैस्कुलर रोग	0.32	0.59	0.30	0.23
159	आर्टियल इम्बालिज्म एवं थ्रोम्बोसिस	0.15	0.15	0.06	0.12
160	धमनियों, आरटेरिओस एवं कोषिका के अन्य रोग	0.12	0.64	0.04	0.03

Cause Group No.	Disease	Insured Persons		Families	
		2019-20	2020-21	2019-20	2020-21
[1]	[2]	[3]	[4]	[5]	[6]
119	Other mental and behavioural disorders	0.16	0.19	0.21	0.23
120	Inflammatory diseases of the central nervous system	0.05	0.09	0.11	0.04
121	Parkinsons disease	0.14	0.16	0.06	0.17
122	Alzheimers disease	0.04	0.08	0.05	0.04
123	Multiple sclerosis	0.02	0.04	23.26	0.04
124	Epilepsy	26.06	26.46	4.73	26.33
125	Migraine and other headache syndromes	4.40	4.13	3.02	4.38
126	Transient cerebral ischaemic attacks and related syndromes	0.39	0.37	0.17	0.31
127	Nerve, nerve root and plexus disorders	0.65	0.56	0.64	0.51
128	Cerebral palsy and other paralytic syndromes	0.07	0.09	1.72	0.09
129	Other diseases of the nervous system	2.17	2.21	0.78	2.07
130	Inflammation of eyelid	1.14	1.01	1.24	0.91
131	Conjunctivitis and other disorders of conjunctiva	2.72	2.02	2.46	2.14
132	Keratitis and other disorders of sclera and cornea	0.13	0.57	1.39	0.17
133	Cataract and other disorders of lens	3.63	3.48	2.53	3.52
134	Retinal detachments and breaks	0.06	0.09	0.10	0.09
135	Glaucoma	0.14	0.37	0.08	0.11
136	Strabismus	0.04	0.06	2.29	0.08
137	Disorders of refraction and accommodation	4.04	3.58	1.91	3.58
138	Blindness and low vision	0.44	0.65	0.60	0.44
139	Other diseases of the eye and adnexa	2.80	2.46	3.01	2.33
140	Otitis media and other disorders of middle ear and mastoid	2.23	1.82	2.07	2.15
141	Hearing loss	0.96	0.77	0.99	0.67
142	Other diseases of the ear and mastoid process	3.33	2.69	3.15	2.80
143	Acute rheumatic fever	0.70	0.74	0.69	0.72
144	Chronic rheumatic heart disease	0.60	0.67	34.68	0.57
145	Essential (primary) hypertension	46.00	45.05	12.77	45.94
146	Other hypertensive diseases	3.25	3.15	3.22	3.18
147	Acute myocardial infarction	0.30	0.46	14.20	0.47
148	Other ischaemic heart diseases	15.80	15.87	2.15	16.10
149	Pulmonary embolism	0.03	0.06	0.21	0.09
150	Conduction disorders and cardiac arrhythmias	0.19	0.19	0.38	0.18
151	Heart failure	0.44	0.43	0.22	0.42
152	Other heart diseases	0.88	0.76	1.44	0.78
153	Intracranial haemorrhage	0.69	0.71	0.13	0.81
154	Cerebral infarction	0.19	0.14	0.25	0.19
155	Stroke, not specified as haemorrhage or infarction	0.07	0.06	0.07	0.05
156	Other cerebrovascular diseases	0.12	0.14	0.94	0.06
157	Atherosclerosis	1.75	1.58	0.93	1.62
158	Other peripheral vascular diseases	0.32	0.59	0.30	0.23
159	Arterial embolism and thrombosis	0.15	0.15	0.06	0.12
160	Other diseases of arteries, arterioles and capillaries	0.12	0.64	0.04	0.03



dkj.k l eg l a	chekjh	chekj r Q fDr		ifjokj	
		2019-20	2020-21	2019-20	2020-21
[1]	[2]	[3]	[4]	[5]	[6]
161	फलेबिटिस, थ्रोमबोफिलेबिटिस, वेनस इम्बोलिज्म एवं थ्रोमबोसि	0.56	0.65	0.78	0.66
162	लोवर एक्सट्रेमिटीज के अपस्फीत शिरा	1.14	0.97	19.27	1.06
163	हीमोरहायड्स	22.29	22.56	3.85	22.08
164	संक्रमण प्रणाली के अन्य रोग	0.91	0.51	22.17	0.40
165	तीव्र श्वसनी शोध एवं तीव्र श्वसनिका शोध	31.60	28.78	11.15	29.54
166	चिरकालिक वायु विवर शोध	2.56	1.88	8.12	1.46
167	अन्य एक्यूट अपर रेस्पिरेटरी संक्रमण	25.72	15.75	23.34	17.75
168	इंपलुएंजा	3.58	2.77	3.26	2.95
169	निमोनिया	1.17	1.39	0.93	0.68
170	तीव्र श्वास विकार शोध	4.14	2.19	4.77	3.18
171	चिरकालिक वायु विकास शोध	1.84	1.27	1.93	1.42
172	नाक एवं नाशिका संबंधी सिनसेस के अन्य रोग	2.50	1.56	2.21	1.68
173	टॉसिल एवं एडेनोएड्स के पुराने रोग	0.92	0.91	1.44	0.76
174	अपर रेस्पिरेटरी ट्रीट के अन्य रोग	7.14	4.92	8.07	5.11
175	श्वसनी शोध, एम्फीसीमा एवं अन्य क्रोनिक अबस्ट्रैक्टवपलमोनरी रोग	4.48	4.28	5.03	4.16
176	दमा	8.17	6.57	6.40	6.85
177	ब्रॉन्कायक्टासिस	0.77	1.07	0.52	0.56
178	मोकोनिओसिस	0.36	0.27	6.73	0.27
179	रेस्पेटरी सिस्टम के अन्य रोग	11.15	9.32	6.70	9.77
180	दंत क्षय	5.00	4.26	4.30	4.64
181	दांत एवं अन्य सहयोगी संरचनाओं के अन्य रोग	3.78	3.13	3.85	3.24
182	ओरल कैविटी, सेलवरी ग्लैंड्स एवं जबड़ों के अन्य रोग	2.58	3.06	4.18	1.76
183	गैसट्रिक एवं ग्रहणी अल्सर	7.57	6.78	20.15	7.28
184	गैसट्रिक एवं ग्रहणी अल्सर	24.40	23.21	11.06	23.67
185	गैसट्रिटिस एवं ड्यूडेनिटिस	2.88	2.59	1.57	2.34
186	अपेंडिक्स के रोग	0.33	0.45	0.49	0.31
187	इन्गुइनल हर्निया	0.46	0.38	0.51	0.36
188	अन्य हर्निया	0.25	0.24	0.25	0.25
189	क्रॉस रोग एवं अलसेरेटिव कोलिटिस	0.18	0.18	0.17	0.23
190	पैरालिटिक इल्यूस एवं इन्टेसटिनल हर्निया के बिनाअब्सट्रक्शन	0.15	0.49	0.12	0.05
191	इन्टेसटिन के डिवर्टीकुलर रोग	0.12	0.50	0.12	0.06
192	इन्टेसटिन एवं पेरीटोनियम के अन्य रोग	0.22	0.53	0.40	0.24
193	अल्कोहलिक लीवर रोग	0.71	0.73	0.51	0.69
194	लीवर के अन्य रोग	0.39	0.46	0.49	0.33
195	कोलेलिथिसिस एवं कोलेसिस्टिस	0.84	0.79	0.78	0.91
196	एक्यूट पाचन-ग्रन्थि एवं पाचन ग्रन्थि के अन्य रोग।	0.36	0.53	15.58	0.24
197	पाचन तंत्र के अन्य रोग	22.19	21.09	11.06	21.26
198	त्वचा एवं सबकुटेनीअस टिश्यू के संक्रमण	12.14	10.25	10.19	10.54
199	त्वचा एवं सबकुटेनीअस टिश्यू के अन्य रोग	8.15	6.27	7.48	6.47
200	गठिया दर्द एवं अन्य उत्तेजक पॉलीअर्थपेथिस	4.98	4.16	15.04	4.52
201	अर्थोसिस	12.66	12.67	3.04	13.03

Cause Group No.	Disease	Insured Persons		Families	
		2019-20	2020-21	2019-20	2020-21
[1]	[2]	[3]	[4]	[5]	[6]
161	Phlebitis, thrombophlebitis, venous embolism and thrombosis	0.56	0.65	0.78	0.66
162	Varicose veins of lower extremities	1.14	0.97	19.27	1.06
163	Haemorrhoids	22.29	22.56	3.85	22.08
164	Other diseases of the circulatory system	0.91	0.51	22.17	0.40
165	Acute pharyngitis and acute tonsillitis	31.60	28.78	11.15	29.54
166	Acute laryngitis and tracheitis	2.56	1.88	8.12	1.46
167	Other acute upper respiratory infections	25.72	15.75	23.34	17.75
168	Influenza	3.58	2.77	3.26	2.95
169	Pneumonia	1.17	1.39	0.93	0.68
170	Acute bronchitis and acute bronchiolitis	4.14	2.19	4.77	3.18
171	Chronic sinusitis	1.84	1.27	1.93	1.42
172	Other diseases of nose and nasal sinuses	2.50	1.56	2.21	1.68
173	Chronic disease of tonsils and adenoids	0.92	0.91	1.44	0.76
174	Other diseases of upper respiratory tract	7.14	4.92	8.07	5.11
175	Bronchitis, emphysema and other chronic obstructive pulmonary diseases	4.48	4.28	5.03	4.16
176	Asthma	8.17	6.57	6.40	6.85
177	Bronchiectasis	0.77	1.07	0.52	0.56
178	Pneumoconiosis	0.36	0.27	6.73	0.27
179	Other diseases of the respiratory system	11.15	9.32	6.70	9.77
180	Dental caries	5.00	4.26	4.30	4.64
181	Other disorders of teeth and supporting structures	3.78	3.13	3.85	3.24
182	Other diseases of the oral cavity, salivary glands and jaws	2.58	3.06	4.18	1.76
183	Gastric and duodenal ulcer	7.57	6.78	20.15	7.28
184	Gastritis and duodenitis	24.40	23.21	11.06	23.67
185	Other diseases of oesophagus, stomach and duodenum	2.88	2.59	1.57	2.34
186	Diseases of appendix	0.33	0.45	0.49	0.31
187	Inguinal hernia	0.46	0.38	0.51	0.36
188	Other hernia	0.25	0.24	0.25	0.25
189	Crohns disease and ulcerative colitis	0.18	0.18	0.17	0.23
190	Paralytic ileus and intestinal obstruction without hernia	0.15	0.49	0.12	0.05
191	Diverticular disease of intestine	0.12	0.50	0.12	0.06
192	Other diseases of intestines and peritoneum	0.22	0.53	0.40	0.24
193	Alcoholic liver disease	0.71	0.73	0.51	0.69
194	Other diseases of liver	0.39	0.46	0.49	0.33
195	Cholelithiasis and cholecystitis	0.84	0.79	0.78	0.91
196	Acute pancreatitis and other diseases of the pancreas	0.36	0.53	15.58	0.24
197	Other diseases of the digestive system	22.19	21.09	11.06	21.26
198	Infections of the skin and subcutaneous tissue	12.14	10.25	10.19	10.54
199	Other diseases of the skin and subcutaneous tissue	8.15	6.27	7.48	6.47
200	Rheumatoid Earth Mits and other inflammatary polyarthropathies	4.98	4.16	15.04	4.52
201	Arthrosis	12.66	12.67	3.04	13.03



dkj.k l eg l a	chekjh	chekd'r Q fDr		ifjokj	
		2019-20	2020-21	2019-20	2020-21
[1]	[2]	[3]	[4]	[5]	[6]
202	जांघ के उपाजित विकार	0.77	0.80	1.04	0.72
203	जोड़ों के अन्य रोग	5.76	4.71	5.63	4.78
204	सिस्टमेटिक कनेक्टिव उतक रोग	0.61	1.24	5.54	0.72
205	सर्वाङ्कल एवं अन्य इंटरवर्टेबल डिस्क रोग	6.96	6.86	1.48	6.46
206	अन्य डोरसोपेथिस	1.18	1.00	1.15	1.12
207	सॉफ्ट टिशू विकार	1.24	0.84	7.15	0.97
208	हड्डी सघनता एवं संरचना रोग	6.83	7.03	0.51	6.76
209	अस्थिकोप	0.27	0.25	16.26	0.12
210	मसकुलोरकेलेतल एवं संबंधित टिशू के अन्य विकार	21.31	21.17	5.17	20.83
211	एक्यूट एंड रेपिडली प्रोग्रेसिव नेफरिटिक सिंड्रोमस	0.06	0.24	0.17	0.24
212	अन्य ग्लोमेरुलर रोग	0.17	0.25	0.08	0.11
213	रेनल ट्यूबुलो-इंटरस्टिटल रोग	0.12	0.19	0.27	0.16
214	गुर्दे का काम न करना	0.40	0.38	0.76	0.26
215	यूरोलिथिएसिस	1.38	1.28	1.62	1.23
216	मूत्राशय शोथ	1.53	1.35	0.72	1.31
217	मूत्र तंत्र के अन्य रोग	2.90	2.17	3.46	2.76
218	प्रोस्टेट हाइपरप्लासिया	0.92	1.04	0.48	0.60
219	प्रोस्टेट के अन्य विकार	0.20	0.29	0.30	0.12
220	हाइड्रोसील एवं स्पेरमाटोसील	0.43	0.44	0.18	0.39
221	डुनडैट परपस, फिमोसिस एवं पाराफिमोसिस	0.06	0.04	0.75	0.05
222	नर जननांगों अंगों के अन्य विकार	1.08	1.02	0.58	0.91
223	स्तन के विकार	0.53	0.57	0.34	0.52
224	सलपिनगिटिस एवं ओफोरिटिस	0.15	0.21	0.75	0.72
225	गर्भाशय ग्रीवा के शोथ रोग	0.26	0.27	1.14	0.67
226	महिला पेडू अंगो का अन्य शोथ रोग	1.71	1.32	1.12	1.52
227	इंडोमेट्रीयोसिस	0.13	0.14	0.20	0.13
228	महिला प्रजनन में कमी	0.34	0.31	0.21	0.27
229	अंडाशय, गर्भाशय नाल एवं बड़े स्नायु के गैर शोथ विकार	0.13	0.06	1.61	0.07
230	रजोधर्म का विकार	2.67	2.37	7.63	2.91
231	रजोनिवृत्ति संबंधी एवं अन्य पेरीमेनोपौसल विकार	6.44	6.49	1.27	6.66
232	महिला बांझपन	0.55	0.53	0.88	0.56
233	जेनिटो-यूरिनरी ट्रैक्ट के अन्य विकार	0.67	0.60	0.52	0.81
234	स्वतः गर्भपात	0.30	0.26	0.18	0.21
235	चिकित्सीय गर्भपात	0.09	0.07	0.11	0.03
236	अबोर्टिव आउटकम के साथ अन्य गर्भावस्था	0.13	0.12	0.15	0.13
#237	गर्भावस्था, प्रसव एवं सूतिकावस्था में ओडेमा एक्हापरटेंशन विकार	0.33	0.25	0.24	0.18
238	प्लेसेंटा, प्रवेया, प्लेसेंटा का असमय अलगाव तथा एंटेपार्टमहैमोरहेज	0.04	0.05	0.02	0.13
239	भ्रूण एवं एमनियोटिक कैविटी से संबंधित अन्य प्रसव उपचास्तथा संभावित प्रसव की समस्याएं	0.03	0.10	0.03	0.03
240	अबस्ट्रक्टेड लेबर	0.08	0.07	0.03	0.02
241	पोस्टपार्टम हैमोरहेज	0.37	0.26	0.31	0.19
242	गर्भधारण एवं प्रसव में अन्य समस्याएं	0.35	0.29	0.39	0.52
243	सिंगल स्पॉटेनियस डिलीवरी	0.06	0.19	0.77	0.65

Cause Group No.	Disease	Insured Persons		Families	
		2019-20	2020-21	2019-20	2020-21
[1]	[2]	[3]	[4]	[5]	[6]
202	Acquired deformities of limbs	0.77	0.80	1.04	0.72
203	Other disorders of joints	5.76	4.71	5.63	4.78
204	Systemic connective tissue disorders	0.61	1.24	5.54	0.72
205	Cervical and other intervertebral disk disorders	6.96	6.86	1.48	6.46
206	Other dorsopathies	1.18	1.00	1.15	1.12
207	Soft tissue disorders	1.24	0.84	7.15	0.97
208	Disorders of bone density and structure	6.83	7.03	0.51	6.76
209	Osteomyelitis	0.27	0.25	16.26	0.12
210	Other diseases of the musculoskeletal system and connective tissue	21.31	21.17	5.17	20.83
211	Acute and rapidly progressive nephritic syndromes	0.06	0.24	0.17	0.24
212	Other glomerular diseases	0.17	0.25	0.08	0.11
213	Renal tubulo-interstitial diseases	0.12	0.19	0.27	0.16
214	Renal failure	0.40	0.38	0.76	0.26
215	Urolithiasis	1.38	1.28	1.62	1.23
216	Cystitis	1.53	1.35	0.72	1.31
217	Other diseases of the urinary system	2.90	2.17	3.46	2.76
218	Hyperplasia of prostate	0.92	1.04	0.48	0.60
219	Other disorders of prostate	0.20	0.29	0.30	0.12
220	Hydrocele and spermatocele	0.43	0.44	0.18	0.39
221	Redundant prepuce, phimosis and paraphimosis	0.06	0.04	0.75	0.05
222	Other diseases of male genital organs	1.08	1.02	0.58	0.91
223	Disorders of breast	0.53	0.57	0.34	0.52
224	Salpingitis and Oophoritis	0.15	0.21	0.75	0.72
225	Inflammatory disease of cervix uteri	0.26	0.27	1.14	0.67
226	Other inflammatory diseases of female pelvic organs	1.71	1.32	1.12	1.52
227	Endometriosis	0.13	0.14	0.20	0.13
228	Female genital prolapse	0.34	0.31	0.21	0.27
229	Noninflammatory disorders of ovary, Fallopian tube and broad ligament	0.13	0.06	1.61	0.07
230	Disorders of menstruation	2.67	2.37	7.63	2.91
231	Menopausal and other perimenopausal disorders	6.44	6.49	1.27	6.66
232	Female infertility	0.55	0.53	0.88	0.56
233	Other disorders of genito-urinary tract	0.67	0.60	0.52	0.81
234	Spontaneous abortion	0.30	0.26	0.18	0.21
235	Medical abortion	0.09	0.07	0.11	0.03
236	Other pregnancies with abortive outcome	0.13	0.12	0.15	0.13
#237	Oedema, proteinuria and hypertensive disorders in pregnancy, childbirth and the puerperium	0.33	0.25	0.24	0.18
238	Placenta praevia, premature separation of placenta and antepartum haemorrhage	0.04	0.05	0.02	0.13
239	Other maternal care related to foetus and amniotic cavity and possible delivery problems	0.03	0.10	0.03	0.03
240	Obstructed labour	0.08	0.07	0.03	0.02
241	Postpartum haemorrhage	0.37	0.26	0.31	0.19
242	Other complications of Pregnancy and delivery	0.35	0.29	0.39	0.52
243	Single spontaneous delivery	0.06	0.19	0.77	0.65



dlj .k l eg l a	cckj h	cckdr Q fDr		ifjokj	
		2019-20	2020-21	2019-20	2020-21
[1]	[2]	[3]	[4]	[5]	[6]
244	प्यूरपेरियम और अन्य प्रसूति से जुड़े मुख्य जटिलताएं जो वर्गीकृत नहीं हैं	0.05	0.05	0.01	0.01
245	मातृक कारणों से प्रभावित भ्रूण एवं नवजात और गर्भावस्थालेबर एवं डिलीवरी के समय जटिलताएं	0.01	0.03	0.10	0.02
246	धीमा भ्रूण विकास, भ्रूण कुपोषण व कम भार से जुड़ी जटिलताएं	0.13	0.12	0.03	0.11
247	जन्म अभिघात	0.01	0.00	0.01	0.01
248	इंटरयूटेरिन हाइपोक्सिया एवं जन्म एसफिकसिया	0.01	0.02	0.02	0.01
249	नवजात अवधि के दौरान उत्पन्न अन्य रेस्पिरेटरी विकार	0.04	0.02	0.03	0.06
250	जन्मजात संक्रमण एवं पैरासाइटिक रोग	0.05	0.05	0.01	0.01
251	नवजात के दौरान उत्पन्न अन्य संक्रामक रोग	0.03	0.01	0.01	0.01
252	भ्रूण एवं नवजात के हेमोलिटिक रोग	0.15		0.12	0.10
253	पेरीनटल अवधि में उत्पन्न अन्य स्थिति	0.02	0.03	0.02	0.02
254	स्पिना बिफिदा	0.03	0.19	0.00	0.01
255	तंत्रिका तंत्र की अन्य जन्मजात विकृति	0.01	0.03	0.01	0.17
256	रक्तनलिका तंत्र के जन्मजात विकृति	0.05	0.31	0.01	0.01
257	क्लेफ्ट लिप एवं क्लेफ्ट पैलेट	0.01	0.01	0.01	0.17
258	छोटी आंत की अनुपस्थिति, अटरेसिया एवं स्टोनोसिस	0.02	0.02	0.02	0.02
259	पाचन तंत्र की अन्य जन्मजात विकृतियां	0.03	0.19	0.09	0.02
260	अनैडिसेंडेड टेस्टिकल	0.07	0.07	0.02	0.02
261	जेनिटो-यूरीनरी सिस्टम के अन्य जन्मजात रोग	0.09	0.08	0.03	0.03
262	कूल्हे की जन्मजात विकृति	0.04	0.04	0.01	0.01
263	पैरों की जन्मजात विकृति	0.04	0.19	0.03	0.06
264	मसकुलसकेलेटल सिस्टम की अन्य जन्मजात कुरूपता एवं विकृति	0.03	0.03	0.01	0.07
265	अन्य जन्मजात कुरूपता	0.24	0.39	0.25	0.25
266	गुणसूत्र असामान्यता, अन्यत्र वर्गीकृत न हो	0.22	0.29	1.47	0.05
267	उदर एवं श्रोणि का दर्द	5.44	4.46	6.51	4.57
268	अज्ञात कारणों से बुखार	13.60	7.26	12.66	7.81
269	सेनिलिटी	0.66	1.01	0.39	0.50
270	अन्य लक्षण, चिह्न एवं एबनॉर्मल क्लिनिकल एवं प्रयोगशालाओं के निष्कर्ष अन्यत्र वर्गीकृत न हो।	1.46	1.39	1.36	1.31
271	सिर एवं मुंह के हड्डियों की टूट-फूट	0.20	0.15	0.10	0.22
272	गला, थोरेक्स या पेलविस की टूट-फूट	0.14	0.22	0.07	0.04
273	जांघ की अस्थि का भंग होना	0.27	0.45	0.51	0.14
274	अन्य जोड़ वाली अस्थियों का भंग होना	1.20	1.24	0.57	0.77
275	मल्टी बॉडी रिजन वाली टूट-फूट	0.44	0.38	1.09	0.31
276	निर्धारित एवं मल्टी बॉडी रिजन के डिस्लोकेशन स्प्रेन्स एवं स्ट्रेन	2.63	2.41	1.69	2.50
277	आंख एवं आंख के घेरे में चोट	0.74	0.75	0.84	0.74
278	इंटराक्रैनियल चोट	0.24	0.19	0.09	0.14
279	अन्य आंतरिक अंगों की चोट	0.17	0.25	0.61	0.09

Cause Group No.	Disease	Insured Persons		Families	
		2019-20	2020-21	2019-20	2020-21
[1]	[2]	[3]	[4]	[5]	[6]
244	Complications predominantly related to the puerperium and other obstetric conditions, not elsewhere classified	0.05	0.05	0.01	0.01
245	Foetus and newborn affected by maternal factors and by complications of pregnancy, labour and delivery	0.01	0.03	0.10	0.02
246	Slow foetal growth, foetal malnutrition and disorders related to short gestation and low birth weight	0.13	0.12	0.03	0.11
247	Birth trauma	0.01	0.00	0.01	0.01
248	Intrauterine hypoxia and birth asphyxia	0.01	0.02	0.02	0.01
249	Other respiratory disorders originating in the perinatal period	0.04	0.02	0.03	0.06
250	Congenital infectious and parasitic diseases	0.05	0.05	0.01	0.01
251	Other infections specific to the perinatal period	0.03	0.01	0.01	0.01
252	Haemolytic disease of foetus and newborn	0.15		0.12	0.10
253	Other conditions originating in the perinatal period	0.02	0.03	0.02	0.02
254	Spina bifida	0.03	0.19	0.00	0.01
255	Other congenital malformations of the nervous system	0.01	0.03	0.01	0.17
256	Congenital malformations of the circulatory system	0.05	0.31	0.01	0.01
257	Cleft lip and cleft palate	0.01	0.01	0.01	0.17
258	Absence, atresia and stenosis of small intestine	0.02	0.02	0.02	0.02
259	Other congenital malformations of the digestive system	0.03	0.19	0.09	0.02
260	Undescended testicle	0.07	0.07	0.02	0.02
261	Other malformations of the genito-urinary system	0.09	0.08	0.03	0.03
262	Congenital deformities of hip	0.04	0.04	0.01	0.01
263	Congenital deformities of feet	0.04	0.19	0.03	0.06
264	Other congenital malformations and deformations of the musculoskeletal system	0.03	0.03	0.01	0.07
265	Other congenital malformations	0.24	0.39	0.25	0.25
266	Chromosomal abnormalities, not elsewhere classified	0.22	0.29	1.47	0.05
267	Abdominal and pelvic pain	5.44	4.46	6.51	4.57
268	Fever of unknown origins	13.60	7.26	12.66	7.81
269	Senility	0.66	1.01	0.39	0.50
270	Other symptoms, signs and abnormal clinical and laboratory findings, not elsewhere classified	1.46	1.39	1.36	1.31
271	Fracture of skull and facial bones	0.20	0.15	0.10	0.22
272	Fracture of neck, thorax or pelvis	0.14	0.22	0.07	0.04
273	Fracture of femur	0.27	0.45	0.51	0.14
274	Fractures of other limb bones	1.20	1.24	0.57	0.77
275	Fractures involving multiple body regions	0.44	0.38	1.09	0.31
276	Dislocations, sprains and strains of specified and multiple body regions	2.63	2.41	1.69	2.50
277	Injury of eye and orbit	0.74	0.75	0.84	0.74
278	Intracranial injury	0.24	0.19	0.09	0.14
279	Injury of other internal organs	0.17	0.25	0.61	0.09



सत्यमेव जयते

dkj.k leg la	chekjh	chekdr q fDr		ifjokj	
		2019-20	2020-21	2019-20	2020-21
[1]	[2]	[3]	[4]	[5]	[6]
280	निर्दिष्ट एवं मल्टी बॉडी रिजन के घातक चोट एवं ट्रामैटिक एम्पुटेशन	1.63	1.28	0.95	0.91
281	निर्दिष्ट, अविनिर्दिष्ट एवं मल्टी बॉडी रिजन के अन्य चोट	3.86	2.66	2.72	2.48
282	नेट्रल ओरिफिस के माध्यम से ब्रुसे फॉरन बॉडी के परिणाम	0.13	0.20	0.32	0.12
283	बर्न एवं कोरोजन	1.19	1.00	0.94	0.93
284	दवाओं से जहर एवं जैविक तत्व	0.06	0.07	0.02	0.04
285	तत्वों का विषैला प्रभाव मुख्यतः स्रोत से गैर औषधीय	0.27	0.16	0.07	0.08
286	दुर्व्यवहार लक्षण	0.18	0.41	0.10	0.21
287	बाहरी कारणों से अन्य एवं अविनिर्दिष्ट कार्य	0.33	0.40	0.37	0.35
288	ट्रामा से जुड़ी कुछ जटिलताएं तथा सर्जिकल एवं चिकित्सा देखरेख जो अन्यत्र वर्गीकृत नहीं है।	0.11	0.34	0.14	0.18
289	बाहरी कारणों से अन्य व्युत्क्रम तथा जहर के दुष्प्रभावके परिणाम	0.09	0.13	0.09	0.09
290	परीक्षण एवं जांच के लिए स्वास्थ्य सेवाओं का सामना कर रहे व्यक्ति	0.48	0.35	0.33	0.26
291	एम्प्टोमैटिक ह्यूमन इन्फ्लुएंजासिंसेसी वायरस (एचआईवी) संक्रमण स्थिति	0.04	0.04	0.01	0.04
292	संक्रमणीय रोगों से संभावित स्वास्थ्य जनक खतरों वाले अन्यव्यक्ति	0.11	0.14	0.14	0.03
293	गर्भनिरोधक प्रबंधन	0.38	0.25	0.42	0.26
294	जन्मपूर्व जांच एवं गर्भावास्था की अन्य निगरानी	1.07	0.89	0.78	1.08
295	जन्म-स्थान के अनुरूप जीवित नवजात शिशु	0.08	0.17	0.38	0.36
296	पोस्टपार्टम केयर एवं परीक्षण	0.60	0.60	0.34	0.40
297	विशेष प्रक्रियाओं एवं स्वास्थ्य देखभाल के लिए स्वास्थ्य सेवाओं का सामना करने वाले व्यक्ति	0.34	0.14	0.42	0.10
298	अन्य कारणों से स्वास्थ्य सेवाओं का सामना करने वालेव्यक्ति	5.33	0.54	0.74	0.28
	dkj.k leg la; sekykchh l q; k½	606.01	547.82	616.20	543.83
# प्रति 1000 बीमाकृत महिला कर्मचारी					

Cause Group No.	Disease	Insured Persons		Families	
		2019-20	2020-21	2019-20	2020-21
[1]	[2]	[3]	[4]	[5]	[6]
280	Crushing injuries and traumatic amputations of specified and multiple body regions	1.63	1.28	0.95	0.91
281	Other injuries of specified, unspecified and multiple body regions	3.86	2.66	2.72	2.48
282	Effects of foreign body entering through natural orifice	0.13	0.20	0.32	0.12
283	Burns and corrosions	1.19	1.00	0.94	0.93
284	Poisoning by drugs and biological substances	0.06	0.07	0.02	0.04
285	Toxic effects of substances chiefly nonmedicinal as to source	0.27	0.16	0.07	0.08
286	Maltreatment syndromes	0.18	0.41	0.10	0.21
287	Other and unspecified effects of external causes	0.33	0.40	0.37	0.35
288	Certain early complications of trauma and complications of surgical and medical care, not elsewhere classified	0.11	0.34	0.14	0.18
289	Sequelae of injuries, of poisoning and of other consequences of external causes	0.09	0.13	0.09	0.09
290	Persons encountering health services for examination and investigation	0.48	0.35	0.33	0.26
291	Aymptomatic human immunodeficiency virus [HIV] infection status	0.04	0.04	0.01	0.04
292	Other persons with potential health hazards related to communicable disease	0.11	0.14	0.14	0.03
293	Contraceptive management	0.38	0.25	0.42	0.26
294	Antenatal screening and other supervision of pregnancy	1.07	0.89	0.78	1.08
295	Liveborn infants according to place of birth	0.08	0.17	0.38	0.36
296	Postpartum care and examination	0.60	0.60	0.34	0.40
297	Persons encountering health services for specific procedures and health care	0.34	0.14	0.42	0.10
298	Persons encountering health services for other reasons	5.33	0.54	0.74	0.28
	Total (Number of new cases)	606.01	547.82	616.20	543.83

per 1000 insured women employees exposed .



Ilf f' k'V-III-M+

o"lZ2020 -21 dsfy, i fjokj dY; k k dk foj. k

Ø-1 a	jlf; dk ule	ul clhh	uykclhh	okrfod cá; dj. k	vUr-% xHk mi k	xHk dk fpfdR lr l eki u	fujkk	xHk fujkld xky; ka	cá; dj. k l ed{k	dy cá; & dj. k	cá; dj. k ifr 1000
1	आंध्र प्रदेश	510	2883	3343	0	4	530	250	784	4127	0
2	असम और मेघालय	0	0	0	0	0	1054	0	0	0	0
3	चंडीगढ़ (प्र.)	0	51	0	155	29	1690	24	0	0	0
4	दिल्ली	0	137	136	349	36	8060	135	123	259	0.83
5	गुजरात	0	10	10	1	7	3360	725	7	17	0.07
6	हरियाणा	23	79	91	290	0	173530	2156	0	20044	0
7	हिमाचल प्रदेश	1	28	3	305	149	104770	1140	0	3	0
8	जम्मू और कश्मीर	0	0	0	0	0	32	16	0	0	0
9	कर्नाटक	0	531	0	21	24	2852	1226	445	445	0
10	केरल	0	107	107	1	1	0	0	0	107	0.71
11	महाराष्ट्र, नागपुर	0	12	0	19	10	125	64	0	12	0
12	मध्य प्रदेश	24	670	694	59	0	22344	2738	39	733	5.78
13	पंजाब	0	61	61	24	12	565	252	2	63	0.35
14	राजस्थान	0	93	0	16	0	3660	8966	0	0	0
15	तमिलनाडु	0	508	227	196	121	3273	735	276	430	241.45
16	उत्तर प्रदेश	0	0	0	8	0	19	12	0	0	0
17	तेलंगाना	0	523	75	38	0	0	0	448	523	0
	dy	558	5693	4747	1482	393	325864	18439	2124	26763	249.19

APPENDIX-III-E

Annual Statement of family welfare for the Year 2020-2021

S. No.	Name of States	Vasectomy	Tubectomy	Actual Steriz	I.U.D	M.T.P	Nirodh	Oral pills	Equal steriz	Total Steriz	Sterization Per 1000
1	ANDHARA PRADESH	510	2883	3343	0	4	530	250	784	4127	0
2	ASSAM & MEGHALAYA	0	0	0	0	0	1054	0	0	0	0
3	CHANDIGARH (ADMN.)	0	51	0	155	29	1690	24	0	0	0
4	DELHI	0	137	136	349	36	8060	135	123	259	0.83
5	GUJRAT	0	10	10	1	7	3360	725	7	17	0.07
6	HARYANA	23	79	91	290	0	173530	2156	0	20044	0
7	HIMACHAL PRADESH	1	28	3	305	149	104770	1140	0	3	0
8	JAMMU & KASHMIR	0	0	0	0	0	32	16	0	0	0
9	KARNATAKA	0	531	0	21	24	2852	1226	445	445	0
10	KERALA	0	107	107	1	1	0	0	0	107	0.71
11	MAHARASHTRA, Nagpur	0	12	0	19	10	125	64	0	12	0
12	MADHYA PRADESH	24	670	694	59	0	22344	2738	39	733	5.78
13	PANJAB	0	61	61	24	12	565	252	2	63	0.35
14	RAJASTHAN	0	93	0	16	0	3660	8966	0	0	0
15	TAMILNADU	0	508	227	196	121	3273	735	276	430	241.45
16	UTTAR PRADESH	0	0	0	8	0	19	12	0	0	0
17	TELANGANA	0	523	75	38	0	0	0	448	523	0
	Total	558	5693	4747	1482	393	325864	18439	2124	26763	249.19



Ilfj f' k'V-III-Pk o"lZ2020-21 ds fy, i frjkl d Vhds dh ok'kZl fooj.kh

dzl a	jkt; dk uke	chl ht h	[kl jk	Mh hVh	ikfy; ks	dy
1	असम और मेघालय	80	5	0	115	200
2	चंडीगढ़ (प्र.)	380	57	73	769	1279
3	दिल्ली	2171	0	138	3278	5587
4	गुजरात	146	27	100	871	1144
5	हरियाणा	16	8	0	22	46
6	हिमाचल प्रदेश	813	3793	3237	8225	16068
7	जम्मू और कश्मीर	0	12	15	21	48
8	कर्नाटक	1105	166	637	3332	5240
9	केरल	227	0	38	342	607
10	महाराष्ट्र, नागपुर	53	28	28	121	230
11	मध्य प्रदेश	1459	307	393	1960	4119
12	पंजाब	0	140	724	918	1782
13	राजस्थान	108	15	47	155	325
14	तमिलनाडु	1475	720	1026	5277	8498
15	उत्तर प्रदेश	4	34	35	65	138
	dy	8037	5312	6491	25471	45311

APPENDIX-III-F

Annual Statement of immunization for the year 2020-21

S.No.	Name Of States	B.C.G.	Measels	D.P.T	POLIO	Total
1	ASSAM & MEGHALAYA	80	5	0	115	200
2	CHANDIGARH (ADMN.)	380	57	73	769	1279
3	DELHI	2171	0	138	3278	5587
4	GUJRAT	146	27	100	871	1144
5	HARYANA	16	8	0	22	46
6	HIMACHAL PREDESH	813	3793	3237	8225	16068
7	JAMMU & KASHMIR	0	12	15	21	48
8	KARNATAKA	1105	166	637	3332	5240
9	KERALA	227	0	38	342	607
10	MAHARASHTRA, Nagpur	53	28	28	121	230
11	MADHYA PRADESH	1459	307	393	1960	4119
12	PUNJAB	0	140	724	918	1782
13	RAJASTHAN	108	15	47	155	325
14	TAMILNADU	1475	720	1026	5277	8498
15	UTTAR PRADESH	4	34	35	65	138
	Total	8037	5312	6491	25471	45311



Iktj f' k'V-III-N

31-03-2021 dh fLFkr ds vuq kj nsk ds fofHku jkt; laeami yCk djkZt k jgh vk qk
 1/2k qZ] ; sx] ; wkuh fl) k , oagk; ki fHk/2 f/k an' kZs gq foqj. kh

d-jkch fuxe vLi rky laevk qk bdkb; ka

dZl a	jkt; dk ule	vLi rky dk LFku	vk qZ	; sx	gkE; ki fHk	dy
1	असम	बेलतोला, गुवाहाटी	1	1	1	3
2	बिहार	फुलवारी शरीफ, पटना	1	-	-	1
3	दिल्ली	बसईदारापुर	1	-	1	2
4	दिल्ली	झिलमिल	1	-	1	2
5	दिल्ली	ओखला	1	1	1	3
6	दिल्ली	नरेला	1	-	1	2
7	दिल्ली	रोहिणी	1	1	1	3
8	गुजरात	अंकलेश्वर	1	-	-	1
9	गुजरात	बापू नगर, अहमदाबाद	1	1	-	2
10	गुजरात	नरोदा	1	-	-	1
11	गुजरात	वापी	1	-	-	1
12	हरियाणा	फरीदाबाद	1	1	1	3
13	हरियाणा	गुरुग्राम	1	-	1	2
14	हरियाणा	मानेसर	1	1	1	3
15	हिमाचल प्रदेश	बद्दी	1	-	1	2
16	जम्मू और कश्मीर	बरी ब्रहमणा	1	-	-	1
17	झारखंड	आदित्यपुर	1	-	-	1
18	झारखंड	नामकुम, रांची	1	1	1	3
19	कर्नाटक	राजाजीनगर, बेंगलुरु	1	-	-	1
20	कर्नाटक	पीनिया, बेंगलुरु	1	-	1	2
21	केरल	आश्रमम कोल्लम	1	1	1	3
22	केरल	एडुकोण	1	1	1	3
23	केरल	उद्योगमंडल	1	-	1	2
24	मध्य प्रदेश	नंदानगर, इंदौर	1	1	1	3
25	महाराष्ट्र	अंधेरी, मुम्बई	1	-	-	1
26	महाराष्ट्र	बिबवेवाडी	1	-	-	1
27	ओडिशा	राउरकेला	1	1	-	2
28	पंजाब	चंडीगढ़	1	1	1	3
29	पंजाब	भारत नगर, लुधियाना	1	-	1	2
30	राजस्थान	मिवाडी	1	-	1	2
31	राजस्थान	जयपुर	1	1	1	3
32	तमिलनाडु	के.के. नगर, चेन्नई	1	1	1	3
33	तमिलनाडु	तिरुनेलवेली	1	1	1	3
34	तेलंगाना	सनतनगर, हैदराबाद	1	1	-	2
35	उत्तर प्रदेश	बरेली	1	-	1	2
36	उत्तर प्रदेश	नोएडा	1	1	1	3
37	उत्तर प्रदेश	लखनऊ	1	-	1	2
38	उत्तर प्रदेश	सहिबाबाद	1	-	-	1
39	उत्तर प्रदेश	वाराणसी	1	-	-	1
40	उत्तर प्रदेश	जाजमऊ, कानपुर	1	-	-	1
41	पश्चिम बंगाल	जोका	1	1	1	3
		dy bdkb; ka	41	18	26	85

APPENDIX-III-G

Statement Showing facilities provided in AYUSH(Ayurvedic, Yoga, Unani, Siddha, & Homeopathy)
in various State of the country as on 31.03.2021 in ESIC/ESIS

AYUSH Units in ESIC Hospitals

Sl. No.	Name of the State	Location of the Hospital	Ayurveda	Yoga	Homeopathy	Total
1	Assam	Beltola, Guwahati	1	1	1	3
2	Bihar	Phulwarishariff, Patna	1	-	-	1
3	Delhi	Basaidarapur	1	-	1	2
4	Delhi	Jhilmil	1	-	1	2
5	Delhi	Okhla	1	1	1	3
6	Delhi	Narela	1	-	1	2
7	Delhi	Rohini	1	1	1	3
8	Gujarat	Ankleshwar	1	-	-	1
9	Gujarat	Bapunagar, Ahemdabad	1	1	-	2
10	Gujarat	Naroda	1	-	-	1
11	Gujarat	Vapi	1	-	-	1
12	Haryana	Faridabad	1	1	1	3
13	Haryana	Gurgoan	1	-	1	2
14	Haryana	Manesar	1	1	1	3
15	Himachal Pradesh	Baddi	1	-	1	2
16	Jammu & Kashmir	Bari Brahmna	1	-	-	1
17	Jharkhand	Adityapur	1	-	-	1
18	Jharkhand	Namkum, Ranchi	1	1	1	3
19	Karnataka	Rajaji Nagar, Bengalore	1	-	-	1
20	Karnataka	Peenya, Bengalore	1	-	1	2
21	Kerala	Ashramam, Kollam	1	1	1	3
22	Kerala	Ezhukone	1	1	1	3
23	Kerala	Udyogmandal	1	-	1	2
24	Madhya Pradesh	Nanda nagar, Indore	1	1	1	3
25	Maharashtra	Andheri, Mumbai	1	-	-	1
26	Maharashtra	Bibewadi	1	-	-	1
27	Orissa	Rourkela	1	1	-	2
28	Punjab	Chandigarh	1	1	1	3
29	Punjab	Ludhiana	1	-	1	2
30	Rajasthan	Bhiwadi	1	-	1	2
31	Rajasthan	Jaipur	1	1	1	3
32	Tamil Nadu	K.K. nagar, Chennai	1	1	1	3
33	Tamil Nadu	Tirunelveli	1	1	1	3
34	Telangana	Sanathnagar, Hyderabad	1	1	-	2
35	Uttar Pradesh	Bareilly	1	-	1	2
36	Uttar Pradesh	Noida Sector -24	1	1	1	3
37	Uttar Pradesh	Lucknow	1	-	1	2
38	Uttar Pradesh	Sahibabad	1	-	-	1
39	Uttar Pradesh	Varanasi	1	-	-	1
40	Uttar Pradesh	Jajmau, Kanpur	1	-	-	1
41	West Bengal	Joka	1	1	1	3
	Total		41	18	26	85



द-कच फुखे वलक/क्य; लऱवक ढक बढल; कऱ

Ø-1 a	वलक/क्य; दक लऱक	वक ढक	गऱ; कऱ ढक	दक
1	आजादपुर	1	-	1
2	द्वारका सैक्टर-7	1	1	2
3	कालकाजी	1	-	1
4	मंगोलपुरी	1	1	2
5	मायापुरी	1	-	1
6	मयूर विहार	1	-	1
7	मोदी मील	1	1	2
8	नजफगढ	1	-	1
9	नंद नगरी	1	1	2
10	एनआईए- 1	1	1	2
11	पहाङ्गज	1	-	1
12	रोहिणी सैक्टर-5	1	-	1
13	सरोजनी नगर	1	1	2
14	सीलमपुर	1	-	1
15	तिलक विहार	1	-	1
16	वजीरपुर	1	-	1
17	नोएडा, सैक्टर-12	1	1	2
18	इंद्रलोक	-	1	1
19	ज्वालापुरी	-	1	1
20	सब्जी मंडी	1	-	1
21	शास्त्री नगर	-	1	1
	; लऱ	18	10	28

द-कच; कऱ कऱ वऱ रक लऱवक ढक बढल; कऱ

dzl a	कऱ; दक कऱ	वऱ रक दक लऱक	वक ढक	; लऱ	; कऱ	कऱ) क	गऱ; कऱ ढक	दक
1	आन्ध्र प्रदेश	अदोनी	1	-	-	-	1	2
2	आन्ध्र प्रदेश	राजामुन्द्री	1	-	-	-	1	2
3	आन्ध्र प्रदेश	तिरुपति	1	-	-	-	1	2
4	आन्ध्र प्रदेश	विशाखापट्टनम	1	-	-	-	1	2
5	आन्ध्र प्रदेश	विजयवाडा	1	-	-	-	1	2
6	गोवा	मडगांव	1	-	-	-	1	2
7	गुजरात	जीएच, आरएच, अहमदाबाद	1	1	-	-	-	2
8	गुजरात	जीएच, कलोल	1	1	-	-	-	2
9	गुजरात	जीएच, राजकोट	1	1	-	-	-	2
10	गुजरात	जीएच, जामनगर	1	1	-	-	-	2
11	गुजरात	जीएच, भावनगर	1	1	-	-	-	2
12	गुजरात	जीएच, वडोदरा	1	1	-	-	-	2
13	गुजरात	जीएच, सूरत	1	1	-	-	-	2
14	हरियाणा	जगाधरी	1	-	-	-	-	1
15	हरियाणा	पानीपत	1	-	-	-	-	1
16	हिमाचल प्रदेश	परवाणू	1	-	-	-	-	1
17	कर्नाटक	इन्द्रानगर, बेंगलुरु	1	-	-	-	1	2
18	केरल	मुलमकुन्नुकवु, त्रिश्शूर	1	-	-	-	-	1
19	ओडिशा	क.रा.बी.यो.अस्पताल चोदवार	1	-	-	-	-	1
20	पंजाब	मोहाली	1	-	-	-	-	1

AYUSH Units in ESIC Dispensaries

Sl. No.	Location of Dispensary	Ayurveda	Homeopathy	Total
1	Azadpur	1	-	1
2	Dwaraka Sec-7	1	1	2
3	Kalkaji	1	-	1
4	Mangol puri	1	1	2
5	Maya puri	1	-	1
6	Mayur Vihar	1	-	1
7	Modi mill	1	1	2
8	Najafgarh	1	-	1
9	Nand Nagri	1	1	2
10	NIA 1	1	1	2
11	Paharganj	1	-	1
12	Rohini Sec.5	1	-	1
13	Sarojini Nagar	1	1	2
14	Seelampur	1	-	1
15	Tilak Vihar	1	-	1
16	Wazirpur	1	-	1
17	Noida Sec-12	1	1	2
18	Inderlok	-	1	1
19	Jwalapuri	-	1	1
20	Sabzi Mandi	1	-	1
21	Shastri Nagar	-	1	1
	Total	18	10	28

AYUSH UNITS IN ESIS HOSPITALS

S. No.	Name of the State	Location of the hospital	Ayurveda	Yoga	Unani	Siddha	Homeo pathy	Total
1	Andhra Pradesh	Adoni	1	-	-	-	1	2
2	Andhra Pradesh	Rajahmundry	1	-	-	-	1	2
3	Andhra Pradesh	Tirupati	1	-	-	-	1	2
4	Andhra Pradesh	Visakhapatnam	1	-	-	-	1	2
5	Andhra Pradesh	Vijayawada	1	-	-	-	1	2
6	Goa	Margao	1	-	-	-	1	2
7	Gujarat	GH Rh, Ahmedabad	1	1	-	-	-	2
8	Gujarat	Gh Kalol	1	1	-	-	-	2
9	Gujarat	Gh Rajkot	1	1	-	-	-	2
10	Gujarat	Gh Jamnagar	1	1	-	-	-	2
11	Gujarat	Gh Bhavnagar	1	1	-	-	-	2
12	Gujarat	Gh Vadodara	1	1	-	-	-	2
13	Gujarat	Gh Surat	1	1	-	-	-	2
14	Haryana	Jagadhari	1	-	-	-	-	1
15	Haryana	Panipat	1	-	-	-	-	1
16	Himachal Pradesh	Parwanoo	1	-	-	-	-	1
17	Karnataka	Indranagar, Bangalore	1	-	-	-	1	2
18	Kerala	Mulamkunnathukavu, Thrissur	1	-	-	-	-	1
19	Orissa	ESISH Choudwar	1	-	-	-	-	1
20	Punjab	Mohali	1	-	-	-	-	1



सन्ममव जयते

dzl a	jkt; dk ule	अस्पताल का स्थान	vk qñ	; lx	; wluh	fl) k	gk; ki Sh	dy
21	पंजाब	फगवाडा	1	-	-	-	-	1
22	पंजाब	मंडीगोबिन्दगढ़	1	-	-	-	-	1
23	पंजाब	होशियारपुर	1	-	-	-	-	1
24	तमिलनाडु	आयनावरम	1	-	1	1	1	4
25	तमिलनाडु	होसुर	1	1	-	1	-	3
26	तमिलनाडु	मदुरै	1	1	1	1	1	5
27	तमिलनाडु	सेलम	1	1	-	1	-	3
28	तमिलनाडु	शिवकासी	1	-	-	1	-	2
29	तमिलनाडु	त्रिची	1	1	-	1	-	3
30	तमिलनाडु	वेल्लौर	1	-	-	1	-	2
31	तमिलनाडु	कोयम्बतूर	1	1	1	1	1	5
32	उत्तर प्रदेश	पांडु नगर, कानपुर	1	-	-	-	1	2
33	उत्तर प्रदेश	किदवई नगर	1	-	-	-	1	2
34	उत्तर प्रदेश	सहारनपुर	1	-	-	-	1	2
35	उत्तर प्रदेश	नैनी, इलाहाबाद	1	-	-	-	1	2
36	उत्तर प्रदेश	आगरा	1	-	-	-	1	2
37	उत्तर प्रदेश	मोदी नगर, गाजियाबाद	1	-	-	-	1	2
38	उत्तर प्रदेश	सर्वोदय नगर, कानपुर	-	-	-	-	1	1
39	पश्चिम बंगाल	बंदेल	1	-	-	-	1	2
40	पश्चिम बंगाल	बज-बज	1	-	-	-	1	2
41	पश्चिम बंगाल	कमारहाटी	1	-	-	-	1	2
42	पश्चिम बंगाल	सियालदाह	1	-	-	-	1	2
43	पश्चिम बंगाल	डलुबेरिया	-	-	-	-	1	1
44	पश्चिम बंगाल	गौरहाटी	-	-	-	-	1	1
	dy bdlb; ka		41	12	3	8	23	87

d-jkch; kt uk vskly; laevk ñk bdlb; ka

dzl a	jkt; dk ule	औषधालय का स्थान	vk qñ	; lx	; wluh	fl) k	gk; ki Sh	dy
1	बिहार	हाथीदह	1	-	-	-	-	1
2	बिहार	जमाल रोड	1	-	-	-	-	1
3	बिहार	समस्ती पुर	-	-	1	-	-	1
4	गुजरात	अहमदाबाद डी-1	1	-	-	-	-	1
5	गुजरात	अहमदाबाद डी-2	1	-	-	-	-	1
6	गुजरात	अहमदाबाद डी-3/5/8	1	-	-	-	-	1
7	गुजरात	अहमदाबाद डी-6	1	-	-	-	-	1
8	गुजरात	अहमदाबाद डी-10	1	-	-	-	-	1
9	गुजरात	अहमदाबाद डी-12	1	-	-	-	-	1
10	गुजरात	अहमदाबाद डी-13/14	1	-	-	-	-	1
11	गुजरात	अहमदाबाद डी-15	1	-	-	-	-	1
12	गुजरात	अहमदाबाद डी-19	1	-	-	-	-	1
13	गुजरात	अहमदाबाद डी-20	1	-	-	-	-	1
14	गुजरात	अहमदाबाद डी-22	1	-	-	-	-	1
15	गुजरात	अहमदाबाद डी-32	1	-	-	-	-	1
16	गुजरात	अहमदाबाद डी-34	1	-	-	-	-	1
17	गुजरात	अहमदाबाद डी-35	1	-	-	-	-	1
18	गुजरात	अहमदाबाद डी-36	1	-	-	-	-	1
19	गुजरात	अहमदाबाद डी-37/40	1	-	-	-	-	1

S. No.	Name of the State	Location of the hospital	Ayurveda	Yoga	Unani	Siddha	Homeo pathy	Total
21	Punjab	Phagwara	1	-	-	-	-	1
22	Punjab	Mandigobindgarh	1	-	-	-	-	1
23	Punjab	Hoshiarpur	1	-	-	-	-	1
24	Tamil Nadu	Ayanavaram	1	-	1	1	1	4
25	Tamil Nadu	Hosur	1	1	-	1	-	3
26	Tamil Nadu	Madurai	1	1	1	1	1	5
27	Tamil Nadu	Salem	1	1	-	1	-	3
28	Tamil Nadu	Sivakasi	1	-	-	1	-	2
29	Tamil Nadu	Trichy	1	1	-	1	-	3
30	Tamil Nadu	Vellore	1	-	-	1	-	2
31	Tamil Nadu	Coimbatore	1	1	1	1	1	5
32	Uttar Pradesh	Pandunagar, Kanpur	1	-	-	-	1	2
33	Uttar Pradesh	Kidwai Nagar, Kanpur	1	-	-	-	1	2
34	Uttar Pradesh	Saharanpur	1	-	-	-	1	2
35	Uttar Pradesh	Nani, Allahabad	1	-	-	-	1	2
36	Uttar Pradesh	Agra	1	-	-	-	1	2
37	Uttar Pradesh	Modi Nagar, Ghaziabad	1	-	-	-	1	2
38	Uttar Pradesh	Sarvodaya Nagar, Kanpur	-	-	-	-	1	1
39	West Bengal	Bandel	1	-	-	-	1	2
40	West Bengal	Budge Budge	1	-	-	-	1	2
41	West Bengal	Kamarhati	1	-	-	-	1	2
42	West Bengal	Sealdah	1	-	-	-	1	2
43	West Bengal	Uluberia	-	-	-	-	1	1
44	West Bengal	Gaurhati	-	-	-	-	1	1
	Total Units		41	12	3	8	23	87

AYUSH UNITS IN ESIS DISPENSARIES

SL. No.	Name of the State	Location of the Dispensary	Ayurveda	Yoga	Unani	Siddha	Homeopathy	Total
1	Bihar	Hathidah	1	-	-	-	-	1
2	Bihar	Jamal Road	1	-	-	-	-	1
3	Bihar	Samastipur	-	-	1	-	-	1
4	Gujarat	AHD D-1	1	-	-	-	-	1
5	Gujarat	AHD D-2	1	-	-	-	-	1
6	Gujarat	AHD D-3/5/8	1	-	-	-	-	1
7	Gujarat	AHD D-6	1	-	-	-	-	1
8	Gujarat	AHD D-10	1	-	-	-	-	1
9	Gujarat	AHD D-12	1	-	-	-	-	1
10	Gujarat	AHD D-13/14	1	-	-	-	-	1
11	Gujarat	AHD D-15	1	-	-	-	-	1
12	Gujarat	AHD D-19	1	-	-	-	-	1
13	Gujarat	AHD D-20	1	-	-	-	-	1
14	Gujarat	AHD D-22	1	-	-	-	-	1
15	Gujarat	AHD D-32	1	-	-	-	-	1
16	Gujarat	AHD D-34	1	-	-	-	-	1
17	Gujarat	AHD D-35	1	-	-	-	-	1
18	Gujarat	AHD D-36	1	-	-	-	-	1
19	Gujarat	AHD D-37/40	1	-	-	-	-	1



सन्ममव जयते

dzi a	jkt; dk uke	औषधालय का स्थान	vk qz	; ks	; wkuh	fl) k	gkE; ki shk	dy
20	गुजरात	अहमदाबाद डी-42	1	-	-	-	-	1
21	गुजरात	अहमदाबाद डी-44	1	-	-	-	-	1
22	गुजरात	अहमदाबाद डी-45	1	-	-	-	-	1
23	गुजरात	अहमदाबाद डी-47	1	-	-	-	-	1
24	गुजरात	अहमदाबाद डी-49	1	-	-	-	-	1
25	गुजरात	नाडियाड डी-1/2	1	-	-	-	-	1
26	गुजरात	गांधीनगर डी-1	1	-	-	-	-	1
27	गुजरात	कादी डी-1	1	-	-	-	-	1
28	गुजरात	बड़ौदा डी-6/15	1	-	-	-	-	1
29	गुजरात	बड़ौदा डी-10/11	1	-	-	-	-	1
30	गुजरात	नवसारी डी-1	1	-	-	-	-	1
31	गुजरात	भरुच डी-1	1	-	-	-	-	1
32	गुजरात	बड़ौदा डी-2	1	-	-	-	-	1
33	गुजरात	बड़ौदा डी-8/17	1	-	-	-	-	1
34	गुजरात	सूरत डी-1	1	-	-	-	-	1
35	गुजरात	सूरत डी-6/8/9	1	-	-	-	-	1
36	गुजरात	मोरबी डी-1/2	1	-	-	-	-	1
37	गुजरात	राजकोट डी-1	1	-	-	-	-	1
38	गुजरात	राजकोट डी-2	1	-	-	-	-	1
39	हरियाणा	उद्योग विहार, गुरुग्राम	1	-	-	-	-	1
40	केरल	पट्टथानम, कोल्लम	1	-	-	-	-	1
41	केरल	कोट्टरकारा, कोल्लम	1	-	-	-	-	1
42	केरल	कोट्टायम	1	-	-	-	-	1
43	केरल	एलापुजहा	1	-	-	-	-	1
44	केरल	एरणाकुलम	1	-	-	-	1	2
45	केरल	पलक्कड	1	-	-	-	-	1
46	केरल	पूनकुन्नम, त्रिश्शूर	1	-	-	-	-	1
47	केरल	ईरंजापालम, कोझिकोड	1	-	-	-	-	1
48	केरल	कन्नूर	1	-	-	-	-	1
49	केरल	करामना, तिरुवनंतपुरम	1	-	-	-	1	2
50	केरल	पेरीपल्ली, अलपुझा	-	-	-	-	1	1
51	केरल	अलगप्पा नगर, तृश्शूर	-	-	-	-	1	1
52	केरल	पापिन्नीसेर, कन्नूर	-	-	-	-	1	1
53	केरल	मुलवाना कोल्लम	-	-	-	-	1	1
54	केरल	कदमपनादु, पथनमथिथा	-	-	-	-	1	1
55	केरल	वडावत्तुर, कोट्टायम	-	-	-	-	1	1
56	केरल	वेल्लुर, कोट्टायम	-	-	-	-	1	1
57	केरल	कोट्टायम, कोल्लम	-	-	-	-	1	1
58	केरल	कलमास्सेरी, एरणाकुलम	-	-	-	-	1	1
59	केरल	अलुवा, एरणाकुलम	-	-	-	-	1	1
60	केरल	चलाप्पुरम, कोषिकोड	-	-	-	-	1	1

SL. No.	Name of the State	Location of the Dispensary	Ayurveda	Yoga	Unani	Siddha	Homeopathy	Total
20	Gujarat	AHD D-42	1	-	-	-	-	1
21	Gujarat	AHD D-44	1	-	-	-	-	1
22	Gujarat	AHD D-45	1	-	-	-	-	1
23	Gujarat	AHD D-47	1	-	-	-	-	1
24	Gujarat	AHD D-49	1	-	-	-	-	1
25	Gujarat	NANDIAD D-1/2	1	-	-	-	-	1
26	Gujarat	GANDHINAGAR D-1	1	-	-	-	-	1
27	Gujarat	KADI-D-1	1	-	-	-	-	1
28	Gujarat	BARODA D-6/15	1	-	-	-	-	1
29	Gujarat	BARODA D-10/11	1	-	-	-	-	1
30	Gujarat	NAVSARI D-1	1	-	-	-	-	1
31	Gujarat	BHARUCH D-1	1	-	-	-	-	1
32	Gujarat	BARODA D-2	1	-	-	-	-	1
33	Gujarat	BARODA D-8/17	1	-	-	-	-	1
34	Gujarat	SURAT D-1	1	-	-	-	-	1
35	Gujarat	SURAT D-6/8/9	1	-	-	-	-	1
36	Gujarat	Morbi D-1/2	1	-	-	-	-	1
37	Gujarat	Rajkot D-1	1	-	-	-	-	1
38	Gujarat	Rajkot D-2	1	-	-	-	-	1
39	Haryana	Udyog Vihar, Gurgaon	1	-	-	-	-	1
40	Kerala	Pattathanam, Kollam	1	-	-	-	-	1
41	Kerala	Kottarakkara, Kollam	1	-	-	-	-	1
42	Kerala	Kottayam	1	-	-	-	-	1
43	Kerala	Alappuzha	1	-	-	-	-	1
44	Kerala	Ernakulam	1	-	-	-	1	2
45	Kerala	Plakkad	1	-	-	-	-	1
46	Kerala	Poonkunnam Thrissur	1	-	-	-	-	1
47	Kerala	Eranjipalam, Kozhikode	1	-	-	-	-	1
48	Kerala	Kannur	1	-	-	-	-	1
49	Kerala	Karamana, Thiruvananthapuram	1	-	-	-	1	2
50	Kerala	Pathirappally Alappuzha	-	-	-	-	1	1
51	Kerala	Alagappanagar, Thrissur	-	-	-	-	1	1
52	Kerala	Pappinissery Kannur	-	-	-	-	1	1
53	Kerala	Mulavana, Kollam	-	-	-	-	1	1
54	Kerala	Kadampanadu, Pathanamthitta	-	-	-	-	1	1
55	Kerala	Vadavathoor, Kottayam	-	-	-	-	1	1
56	Kerala	Velloor, Kottayam	-	-	-	-	1	1
57	Kerala	Kottayam, Kollam	-	-	-	-	1	1
58	Kerala	Kalamassery, Ernakulam	-	-	-	-	1	1
59	Kerala	Aluva, Ernakulam	-	-	-	-	1	1
60	Kerala	Chalappuram, Kozhikode	-	-	-	-	1	1



सन्ममव जयते

dzl a	jkf; dk uke	vkSkky; dk LFku	vk qn	; lsc	; wkuh	fl) k	gkE; ki jkh	dy
61	पंजाब	चंडीगढ़	1	-	-	-	-	1
62	तमिलनाडु	तम्बारम, चेन्नै	1	-	-	1	-	2
63	तमिलनाडु	तिरुवोतरी, चेन्नै	-	-	-	1	-	1
64	तमिलनाडु	धतरीपलीकेन, चेन्नै	-	-	-	1	-	1
65	तमिलनाडु	आवडी, चेन्नै	1	-	-	1	1	3
66	तमिलनाडु	कोरात्तुर, चेन्नै	-	-	-	1	-	1
67	तमिलनाडु	श्रीपेराम्मुथुर, चेन्नै	-	-	-	1	-	1
68	तमिलनाडु	राजपालयम, मदुरै	1	-	-	1	-	2
69	तमिलनाडु	कोविलपट्टी, मदुरै	-	-	-	1	1	2
70	तमिलनाडु	तुथुकोडी, मदुरै	1	-	1	1	1	4
71	तमिलनाडु	डिंडीगुल, मदुरै	-	-	-	1	-	1
72	तमिलनाडु	तिरु नगर, मदुरै	1	-	-	1	-	2
73	तमिलनाडु	पोल्लाकी, कोयम्बतूर	-	-	-	1	-	1
74	तमिलनाडु	थुडीयाल्लूर, कोयम्बतूर	1	-	-	1	-	2
75	तमिलनाडु	तिरुपुर 1, कोयम्बतूर	1	-	-	1	-	2
76	तमिलनाडु	पुदुमलापेट, कोयम्बतूर	1	-	-	1	-	2
77	तमिलनाडु	कत्तुर 1, कोयम्बतूर	-	-	-	1	-	1
78	तमिलनाडु	कुम्भकोणम, सेलम	1	-	-	1	-	2
79	तमिलनाडु	अम्बुर, सेलम	-	-	1	1	-	2
80	तमिलनाडु	रानीपेट, सेलम	-	-	1	1	-	2
81	तमिलनाडु	पल्लीपालयम, सेलम	1	-	-	1	-	2
82	तमिलनाडु	पेरेनअक्कीयन, पलायम	-	-	-	1	-	1
83	तमिलनाडु	पीलामेडु	-	-	-	1	-	1
84	तमिलनाडु	सिंगानल्लुर (एसटी)	-	-	-	1	-	1
85	तमिलनाडु	नगरकोएल	-	-	-	1	-	1
86	तमिलनाडु	मुनीचालयी	-	-	-	1	-	1
87	तमिलनाडु	पलंगन्थम	-	-	-	1	-	1
88	तमिलनाडु	तिरुनेलवेली	-	-	-	1	-	1
89	तमिलनाडु	शिवाकासी	-	-	-	1	-	1
90	तमिलनाडु	विक्रमसिंघापुरम	-	-	-	1	-	1
91	तमिलनाडु	पोनाग्राम	-	-	-	1	-	1
92	तमिलनाडु	136, नेदुनसलाई नगर, सेलम (स्टेटिक)	-	-	-	1	-	1
93	तमिलनाडु	त्रिची (स्टेटिक)	-	-	-	1	-	1
94	तमिलनाडु	शिपकोट कॉलोनी, होसुर	-	-	-	1	-	1
95	तमिलनाडु	थुवाकुडी	-	-	-	1	-	1
96	तमिलनाडु	नंदमबक्कम	1	-	-	1	-	2
97	तमिलनाडु	अडयार, चेन्नै	-	-	-	1	-	1
98	तमिलनाडु	पल्लावरम	1	-	-	1	-	2
99	तमिलनाडु	कोदमबक्कम, चेन्नै	-	-	-	1	-	1
100	तमिलनाडु	सादियापेट-1, चेन्नै	-	-	-	1	-	1
101	तमिलनाडु	तांदियारपेट, चेन्नै	-	-	-	1	-	1
102	तमिलनाडु	अम्बाथुर, चेन्नै	1	-	-	1	-	2
103	तमिलनाडु	पूनामल्ली, चेन्नै	-	-	-	1	-	1
104	तमिलनाडु	रेड हिल्स, चेन्नै	-	-	-	1	-	1

SL. No.	Name of the State	Location of the Dispensary	Ayurveda	Yoga	Unani	Siddha	Homeopathy	Total
61	Punjab	Chandigarh	1	-	-	-	-	1
62	Tamil Nadu	Tambaram, Chennai	1	-	-	1	-	2
63	Tamil Nadu	Tiruvotriyur, Chennai	-	-	-	1	-	1
64	Tamil Nadu	Triplicane, Chennai	-	-	-	1	-	1
65	Tamil Nadu	Avadi, Chennai	1	-	-	1	1	3
66	Tamil Nadu	Koratur, Chennai	-	-	-	1	-	1
67	Tamil Nadu	Sriperumpthur, Chennai	-	-	-	1	-	1
68	Tamil Nadu	Rajapalayam, Madurai	1	-	-	1	-	2
69	Tamil Nadu	Kovilpatti, Madurai	-	-	-	1	1	2
70	Tamil Nadu	Thoothukudi, Madurai	1	-	1	1	1	4
71	Tamil Nadu	Dindigul, Madurai	-	-	-	1	-	1
72	Tamil Nadu	Thirunagar, Madurai	1	-	-	1	-	2
73	Tamil Nadu	Pollachi, Coimbatore	-	-	-	1	-	1
74	Tamil Nadu	Thudialur, Coimbatore	1	-	-	1	-	2
75	Tamil Nadu	Tiruppur I, Coimbatore	1	-	-	1	-	2
76	Tamil Nadu	Udumalaipet, Coimbatore	1	-	-	1	-	2
77	Tamil Nadu	Kattur I, Coimbatore	-	-	-	1	-	1
78	Tamil Nadu	Kumbakonam, Salem	1	-	-	1	-	2
79	Tamil Nadu	Ambur, Salem	-	-	1	1	-	2
80	Tamil Nadu	Ranipet, Salem	-	-	1	1	-	2
81	Tamil Nadu	Pallipalayam, Salem	1	-	-	1	-	2
82	Tamil Nadu	Perianaicken- palayam	-	-	-	1	-	1
83	Tamil Nadu	Peelamedu	-	-	-	1	-	1
84	Tamil Nadu	Singanallur (St)	-	-	-	1	-	1
85	Tamil Nadu	Nagaercoil	-	-	-	1	-	1
86	Tamil Nadu	Munichalai	-	-	-	1	-	1
87	Tamil Nadu	Palanganatham	-	-	-	1	-	1
88	Tamil Nadu	Thirunelveli	-	-	-	1	-	1
89	Tamil Nadu	Sivakasi	-	-	-	1	-	1
90	Tamil Nadu	Vickramasinga puram	-	-	-	1	-	1
91	Tamil Nadu	Ponnagaram	-	-	-	1	-	1
92	Tamil Nadu	136, Nedunsalai Nagar, Salem (Static)	-	-	-	1	-	1
93	Tamil Nadu	Trichy (Static)	-	-	-	1	-	1
94	Tamil Nadu	Sipcot colony, Hosur	-	-	-	1	-	1
95	Tamil Nadu	Thuvakudi	-	-	-	1	-	1
96	Tamil Nadu	Nandambakkam	1	-	-	1	-	2
97	Tamil Nadu	Adyar, Chennai	-	-	-	1	-	1
98	Tamil Nadu	Pallavaram	1	-	-	1	-	2
99	Tamil Nadu	Kodambakkam, Chennai	-	-	-	1	-	1
100	Tamil Nadu	Saidapet-I, Chennai	-	-	-	1	-	1
101	Tamil Nadu	Tondiarpet, Chennai	-	-	-	1	-	1
102	Tamil Nadu	Ambattur, Chennai	1	-	-	1	-	2
103	Tamil Nadu	Poonamallee, Chennai	-	-	-	1	-	1
104	Tamil Nadu	Red Hills, Chennai	-	-	-	1	-	1

SL. No.	Name of the State	Location of the Dispensary	Ayurveda	Yoga	Unani	Siddha	Homeopathy	Total
105	Uttar Pradesh	Kabari Market, Kanpur	1	-	-	-	-	1
106	Uttar Pradesh	Govind Nagar, Kanpur	-	-	-	-	1	1
107	Uttar Pradesh	Kiran colony nagar, Ghaziabad	-	-	-	-	1	1
108	Uttar Pradesh	Sarojini Nagar, Lucknow	1	-	-	-	-	1
	Total		64	-	4	43	18	129

A) Panchkarma Therapy Units in ESIC Hospitals:

1. ESICH Rohini – Delhi
2. ESICH Chandigarh
3. ESICH Faridabad, Haryana
4. ESICH Bapu Nagar, Ahmedabad
5. ESICH Lucknow (U.P.)
6. ESICH K.K. Nagar, Chennai
7. ESICH Ezhukone- Kerala
8. ESICH Rajaji Nagar, Bangalore

B) Kshar Sutra Units in ESIC Hospitals

1. ESICH Beltola, Guwahati
2. ESICH Bapunagar, Ahmedabad
3. ESICH Bari Brahmna , Jammu
4. ESICH Lucknow

C) No. of Beds allotted in ESIC Hospitals for Ayurveda units

1. ESICH Beltola, Guwahati - 02
 2. ESICH Bapu Nagar - 25
 3. ESICH Ezhukone Kerala – 10
 4. ESICH Bari Brahmna , J&K - 02
 5. ESICH Jhilmil Delhi -10
 6. ESICH Nanda Nagar, Indore – 02
 7. ESICH Jaipur - 06
- Total Beds in ESIC Hospitals – 57

D) Panchkarma Therapy in ESIS Hospital

1. Gh RH, Ahmedabad
2. GH Kalol
3. GH Rajkot
4. GH Jamnagar
5. GH Bhavnagar
6. GH Vadodara
7. GH Surat

E). No. of Beds allotted in ESIS Hospital

- ESIS Hospital, Mulamkunnathukavu, Thrissur, Kerala – 20



वर्क श्रेणी; क, द उत्तर

क्र.सं.	वर्क श्रेणी	वर्क श्रेणी	क	द	उत्तर	कुल	क
1	क.रा.बी. निगम अस्पताल	41	18	-	-	26	85
2	क.रा.बी. निगम औषधालय	18	-	-	-	10	28
3	क.रा.बी. योजना अस्पताल	41	12	03	08	23	87
4	क.रा.बी. योजना औषधालय	64	-	04	43	18	129
	कुल	164	30	07	51	77	329

दिनांक 31-03-2020 को ए.एस.आई. के अंतर्गत कार्य करने वाले कर्मचारियों की संख्या का विवरण निम्न प्रकार है: कुल कार्य करने वाले कर्मचारियों की संख्या 329 है, जिनमें से 164 पुरुष, 30 महिलाएं, 7 उत्तर और 51 अन्य हैं। कुल में से 77 पुरुष और 12 महिलाएं हैं।

क्र.सं.	राज्य	वर्क श्रेणी		द		उत्तर		कुल		कुल		कुल
		द	उत्तर	द	उत्तर	द	उत्तर	द	उत्तर			
1	आन्ध्र प्रदेश	-	05	-	-	-	-	-	05	-	-	10
2	असम	01	-	-	-	-	-	01	-	01	-	03
3	बिहार	01	02	-	01	-	-	-	-	-	-	04
4	दिल्ली	22	-	-	-	-	-	14	-	02	-	38
5	गोवा	-	01	-	-	-	-	-	01	-	-	02
6	गुजरात	04	42	-	-	-	-	-	-	01	07	54
7	हरियाणा	03	03	-	-	-	-	03	-	02	-	11
8	हिमाचल प्रदेश	01	01	-	-	-	-	01	-	-	-	03
9	जम्मू और कश्मीर	01	-	-	-	-	-	-	-	-	-	01
10	झारखंड	02	-	-	-	-	-	01	-	01	-	04
11	कर्नाटक	02	01	-	-	-	-	01	01	-	-	05
12	केरल	03	11	-	-	-	-	03	13	02	-	32
13	मध्य प्रदेश	01	-	-	-	-	-	01	-	01	-	03
14	महाराष्ट्र	02	-	-	-	-	-	-	-	-	-	02
15	ओडिशा	01	01	-	-	-	-	-	-	01	-	03
16	पंजाब	02	05	-	-	-	-	02	-	01	-	10
17	राजस्थान	02	-	-	-	-	-	02	-	01	-	05
18	तमिलनाडु	02	21	-	06	-	51	02	06	02	05	95
19	तेलंगाना	01	-	-	-	-	-	-	-	01	-	02
20	उत्तर प्रदेश	07	08	-	-	-	-	04	09	01	-	29
21	पश्चिम बंगाल	01	04	-	-	-	-	01	06	01	-	13
	कुल	59	105	-	07	-	51	36	41	18	12	329

AYUSH Units at a Glance

S. No	Type of location	Ayurveda	Yoga	Unani	Siddha	Homeopathy	Total
1	ESIC Hospitals	41	18	-	-	26	85
2	ESIC Dispensaries	18	-	-	-	10	28
3	ESIS Hospitals	41	12	03	08	23	87
4	ESIS Dispensaries	64	-	04	43	18	129
	Total	164	30	07	51	77	329

Statement Showing Facilities Provided In Ayush(Ayurvedic, Yoga, Unani, Siddha & Homeopathy) In The Various States of The Country as on 31.03.2021 In ESIC/ESIS.

Sr. No.	State	Ayurveda		Unani		Siddha		Homeopathy		Yoga		All AYUSH System
		ESIC	ESIS	ESIC	ESIS	ESIC	ESIS	ESIC	ESIS	ESIC	ESIS	
1	Andhra Pradesh	-	05	-	-	-	-	-	05	-	-	10
2	Assam	01	-	-	-	-	-	01	-	01	-	03
3	Bihar	01	02	-	01	-	-	-	-	-	-	04
4	Delhi	22	-	-	-	-	-	14	-	02	-	38
5	Goa	-	01	-	-	-	-	-	01	-	-	02
6	Gujarat	04	42	-	-	-	-	-	-	01	07	54
7	Haryana	03	03	-	-	-	-	03	-	02	-	11
8	Himachal Pradesh	01	01	-	-	-	-	01	-	-	-	03
9	Jammu & Kashmir	01	-	-	-	-	-	-	-	-	-	01
10	Jharkhand	02	-	-	-	-	-	01	-	01	-	04
11	Karnataka	02	01	-	-	-	-	01	01	-	-	05
12	Kerala	03	11	-	-	-	-	03	13	02	-	32
13	Madhya Pradesh	01	-	-	-	-	-	01	-	01	-	03
14	Maharashtra	02	-	-	-	-	-	-	-	-	-	02
15	Orissa	01	01	-	-	-	-	-	-	01	-	03
16	Punjab	02	05	-	-	-	-	02	-	01	-	10
17	Rajasthan	02	-	-	-	-	-	02	-	01	-	05
18	Tamil Nadu	02	21	-	06	-	51	02	06	02	05	95
19	Telangana	01	-	-	-	-	-	-	-	01	-	02
20	Uttar Pradesh	07	08	-	-	-	-	04	09	01	-	29
21	West Bengal	01	04	-	-	-	-	01	06	01	-	13
	Total	59	105	-	07	-	51	36	41	18	12	329



IIj f' k'V-III-t

o'kZ2020-21 ds nlsku de pñjh jk; chek vLi rkylaeafclRjkdh vf/Hks i fr' krrk vls i frfnu i fr fclRj vls r vlorlZykr

Ø-l a	jk; dkule	djkch ; k uk vLi rly dkule	l koldr fclRjkdh l d; k	plyvfcLrjkdh l d; k	fclRj vf/Hks rknj	i frfnu i fr fclRj ykr	t u' kDr dh flfRr												
							fo' kkk		t lMh evs		ul Z		ijk&fpclR k LVQ						
							S	I	S	I	S	I	S	I					
1	vklzi nsk																		
i		विशाखापत्तनम	125	125	51.87	7811	11	6	15	14	38		32	13					
ii		राजमहेन्द्रवरम	50	50	36.83	2050	10	5	8	4	13		18	7					
iii		तिरुपति	50	50	14.5	36171	13	6	19	17	26		19	9					
iv		विजयवाड़ा	110	110	2.02	2054	11	5	13	12	32		23	10					
v		विजयनगरम	10	-	नैदानिक केंद्र के रूप में प्रकायात्मक	-	16	7	-	-	-		-	-					
vi		अदोनी	10	-	नैदानिक केंद्र के रूप में प्रकायात्मक	-	10	5	-	-	-		-	-					
vii		सुल्लुरपेट	10	-	नैदानिक केंद्र के रूप में प्रकायात्मक	-	15	6	-	-	-		-	-					
	clj		365	335	105.22	48086	86	40	55	47	109		92	39					
2	vle																		
i		तिनसुकिया	20		गैर-प्रकायात्मक अस्पताल तथा वर्तमान में एक चिकित्सीय औषधालय के रूप में संचालित		Nil	Nil	4	1	5		3	3					
	clj		20	0	0	0	0	0	4	1	5		3	3					
3	fcgkj																		
i		डालमिया नगर	72		वर्तमान में गैर-प्रकायात्मक अस्पताल														
ii		गोवा	30		वर्तमान में गैर-प्रकायात्मक अस्पताल														
	clj		102	0	0	0	0	0	0	0	0		0	0					
4	xhok																		
i		मडगांव	100	100	कोविड समर्पित		19	9	35	19	118		24	15					
	clj		100	100	0	0	19	9	35	19	118		24	15					
5	xqjkr																		
i		बड़ौदा (जनरल अस्पताल)	200	200	58	5713	15	14	27	23	63		22	10					
ii		भावनगर	30	30	19.83	12594	6	4	6	4	8		5	4					
iii		जामनगर	50	50	16.34	10530	6	6	10	6	8		5	2					
iv		कलोल	40	40	33.36	5502	6	5	10	6	16		5	0					
v		राजकोट	50	50	7.38	29321	7	4	11	9	16		7	4					
vi		राजपुर हीरपुर	50	50	32.19	10366	8	7	13	5	16		15	5					
vii		सूरत	22	22	35.2	19440	8	7	12	9	47		15	5					
viii		वडोदरा (वक्ष रोग अस्पताल)			वर्तमान में गैर-प्रकायात्मक अस्पताल														
	clj		442	442	202.3	93466	56	47	89	62	174		74	30					
6	gfj; kkk																		
i		वल्लभगढ़ (फरीदाबाद)	50	50	39.16	17946	11	11	10	19	15	24	63	37					

APPENDIX-III-H

Percentage bed occupancy and average recurring cost per bed per day in ESIS Hospitals during the year 2020-21

Sl. No.	Name of State	Name & Address of ESIS hospital	Sanctioned Bed	Commissioned Bed	Bed Occupancy Rate(in %)	Cost per bed per day(in ₹)	Status of Manpower							
							Specialist		GDMO		Nurses		Paramedial Staff	
							S	I	S	I	S	I	S	I
1	Andhra Pradesh													
i		Visakhapatnam	125	125	51.87	7811	11	6	15	14	38	14	32	13
ii		Rajamahendravaram	50	50	36.83	2050	10	5	8	4	13	5	18	7
iii		Tirupati	50	50	14.5	36171	13	6	19	17	26	14	19	9
iv		Vijayawada	110	110	2.02	2054	11	5	13	12	32	14	23	10
v		Vizianagaram	10	-	Functional as Diagonistic Center	-	16	7	-	-	-	-	-	-
vi		Adoni	10	-	Functional as Diagonistic Center	-	10	5	-	-	-	-	-	-
vii		Sullurpet	10	-	Functional as Diagonistic Center	-	15	6	-	-	-	-	-	-
		Total	365	335	105.22	48086	86	40	55	47	109	47	92	39
2	Assam													
i		Tinsukia	20	It is Non-functional hospital and presently running as one Doctor dispensary.			Nil	Nil	4	1	5	5	3	3
		Total	20	0	0	0	0	0	4	1	5	5	3	3
3	Bihar													
i		Dalmia Nagar	72	Presently non-functional hospital.										
ii		Munger	30	Presently non-functional hospital.										
		Total	102	0	0	0	0	0	0	0	0	0	0	0
4	Goa													
i		Margao	100	100	Dedicated COVID		19	9	35	19	118	17	24	15
		Total	100	100	0	0	19	9	35	19	118	17	24	15
5	Gujarat													
i		Vadodara(General Hospital)	200	200	58	5713	15	14	27	23	63	40	22	10
ii		Bhavnagar	30	30	19.83	12594	6	4	6	4	8	6	5	4
iii		Jamnagar	50	50	16.34	10530	6	6	10	6	8	4	5	2
iv		Kalol	40	40	33.36	5502	6	5	10	6	16	10	5	0
v		Rajkot	50	50	7.38	29321	7	4	11	9	16	7	7	4
vi		Rajpur Hirpur	50	50	32.19	10366	8	7	13	5	16	11	15	5
vii		Surat	22	22	35.2	19440	8	7	12	9	47	13	15	5
viii		Vadodara (Chest Disease Hospital)	Presently non-functional hospital.											
		Total	442	442	202.3	93466	56	47	89	62	174	91	74	30
6	Haryana													
i		Ballabgarh (Faridabad)	50	50	39.16	17946	11	11	10	19	15	24	63	37



सत्यमेव जयते

Ø-1 a	jkt; dkule	d-jkch ; kt uk vLi rly dkule	l koldir fclrjldh l q; k	plywfcLrjldh l q; k	fclrj vf/ktkrk nj	ifrfnu ifr fclrj ykr % - ek	t u'kDr dh flfkr							
							fo"kk		t lMh evk		ul Z		ijk&fpclR k LVQ	
							S	I	S	I	S	I	S	I
ii		भिवानी	50	0	11.5	40984	13	2	7	7	22	16	10	10
iii		जगाधरी	80	80	0.43	19631	6	6	6	6	23	18	67	35
iv		पानीपत	75	75	19.31	5081	13	8	26	3	29	9	19	4
		dy	255	205	70.04	83642	43	27	49	35	89	67	159	86
7	fgelpy inzsk													
i		परवाणु	50	50	39	-								
		dy	50	50	39		0	0	0	0	0	0	0	0
8	>kj [M	मैथन	110	110	1		10	1	4	1	24	2	11	0
		dy	110	110	1	0	10	1	4	1	24	2	11	0
9	duWd	इंदिरा नगर	300	300	29.21	11572	66	56	6	108	43	41	11	
i		मैसूर	100	100	3.41	21478	42	20	11	44	24	21	14	
ii		मंगलौर	100	100	7.99	10633	27	7	0	37	31	23	7	
iii		देवनगिरी	100	50	70.84	10,040	27	9	13	27	26	23	12	
iv		हुब्ली	100	50	4	15370	29	6	10	27	23	22	10	
v		बेलगाम	50	50	2	31349	27	3	8	26	19	19	8	
vi		डंडेली	25	25	0.24	17615	15	1	5	16	9	10	5	
vii		शाहबाद	25	वर्तमान में गैर-कार्यात्मक अस्पताल										
viii		बसवनगुडी नैदानिक केंद्र	10	-	-	-	12	11	0	3	2	7	2	
		dy	810	675	117.69	118057	245	113	0	53	288	177	166	69
10	dsjy													
i		एलेप्पी	55	55	31	13634	6	6	9	7	14	13	8	7
ii		एरणाकुलम	100	65	16	15303	6	6	12	12	17	17	7	5
iii		फेरोक	100	100	14	14235	9	8	12	12	25	21	14	12
iv		मुलमकुन्नाथुकम	110	90	18.34	6441	3	2	8	7	19	18	12	11
v		ओलारिकार	102	102	13.3	12609	8	8	12	12	19	18	9	9
vi		पात्क्कड	50	50	17.1	8568.8	6	6	9	9	13	13	8	8
vii		पेरुकुडा	128	128	7	36723	10	10	17	17	20	19	18	13
viii		थोट्टथा	50	50	13	14189	6	6	9	7	12	12	11	11
ix		वाडावाथुर	65	65	24.21	8388	6	5	10	10	17	17	6	5
		dy	760	705	153.95	130090.80	60	57	98	93	156	148	93	81
11	e/; inzsk													
i		भोपाल	100	100	5	41619	12	0	25	22	32	15	31	18
ii		देवास	50	50	18	22916	9	5	15	10	29	19	19	15
iii		ग्वालियर	100	100	10	17627	10	4	25	15	33	12	19	11
iv		इंदौर (क्षय रोग)	75	75	7	22148	1	1	9	9	25	23	12	10
v		नगदा	50	50	0	0	5	0	13	4	19	5	14	4
vi		उज्जैन	50	50	9	25232	6	0	10	7	13	9	11	8
		dy	425	425	49	129542	43	10	97	67	151	83	106	66
12	egjkVkt													
i		औरंगाबाद	100	100	15.87	44124	9	5	13	13	43	42	27	19
ii		चिंचवाड	100	100	10	28338	13	2	20	15	66	49	30	20
iii		कांदीवली	300	205	46.83	-	17	2	26	20	105	19	40	5
iv		एमजीएम	650	100	7	-	16	7	14	12	120	42	28	19
v		मुलूंड	400	200	35	2785.49	8	0	0	0	140	96	42	23
vi		नागपुर	200	130	14.93	7961	13	14	21	18	66	43	33	14
vii		नासिक	100	100	19.33	35090	7	3	13	13	35	23	41	22
viii		शोलापूर	150	100	2	17034	8	2	25	18	57	48	28	13
ix		ठाणे	100	10	0.82	17111	9	2	13	9	43	30	27	9
x		उल्हासनगर	100	0	0	-	7	0	14	12	35	24	29	7
xi		वाशी	100	0	0	-	13	6	12	12	43	26	25	3
xii		वर्ली	650	150	9.17	49474	14	5	24	6	105	50	45	17
		dy	2950	1195	160.95	201917.49	134	48	195	148	858	492	395	171

Sl. No.	Name of State	Name & Address of ESIS hospital	Sanctioned Bed	Commissioned Bed	Bed Occupancy Rate(in %)	Cost per bed per day(in ₹)	Status of Manpower							
							Specialist		GDMO		Nurses		Paramedial Staff	
							S	I	S	I	S	I	S	I
ii		Bhivani	50	0	11.5	40984	13	2	7	7	22	16	10	10
iii		Jagadhari	80	80	0.43	19631	6	6	6	6	23	18	67	35
iv		Panipat	75	75	19.31	5081	13	8	26	3	29	9	19	4
		Total	255	205	70.04	83642	43	27	49	35	89	67	159	86
7	Himachal Pradesh													
i		Parwanoo	50	50	39	-								
		Total	50	50	39		0	0	0	0	0	0	0	0
8	Jharkhand													
		Maithan	110	110	1		10	1	4	1	24	2	11	0
		Total	110	110	1	0	10	1	4	1	24	2	11	0
9	Karnataka													
		Indira Nagar	300	300	29.21	11572	66	56		6	108	43	41	11
i		Mysuru	100	100	3.41	21478	42	20		11	44	24	21	14
ii		Mangalore	100	100	7.99	10633	27	7		0	37	31	23	7
iii		Davanagere	100	50	70.84	10,040	27	9		13	27	26	23	12
iv		Hubli	100	50	4	15370	29	6		10	27	23	22	10
v		Belgaum	50	50	2	31349	27	3		8	26	19	19	8
vi		Dandeli	25	25	0.24	17615	15	1		5	16	9	10	5
vii		Shahbad	25		Presently non-functional hospital.									
viii		Basavanagudi Diagnostic Centre	10	-	-	-	12	11		0	3	2	7	2
		Total	810	675	117.69	118057	245	113	0	53	288	177	166	69
10	Kerala													
i		Alleppy	55	55	31	13634	6	6	9	7	14	13	8	7
ii		Ernakulam	100	65	16	15303	6	6	12	12	17	17	7	5
iii		Feroke	100	100	14	14235	9	8	12	12	25	21	14	12
iv		Mulamkunnathukam	110	90	18.34	6441	3	2	8	7	19	18	12	11
v		Olarikara	102	102	13.3	12609	8	8	12	12	19	18	9	9
vi		Palakkad	50	50	17.1	8568.8	6	6	9	9	13	13	8	8
vii		Perookada	128	128	7	36723	10	10	17	17	20	19	18	13
viii		Thottada	50	50	13	14189	6	6	9	7	12	12	11	11
ix		Vadavathur	65	65	24.21	8388	6	5	10	10	17	17	6	5
		Total	760	705	153.95	130090.80	60	57	98	93	156	148	93	81
11	Madhya Pradesh													
i		Bhopal	100	100	5	41619	12	0	25	22	32	15	31	18
ii		Dewas	50	50	18	22916	9	5	15	10	29	19	19	15
iii		Gwalior	100	100	10	17627	10	4	25	15	33	12	19	11
iv		Indore (T.B.)	75	75	7	22148	1	1	9	9	25	23	12	10
v		Nagda	50	50	0	0	5	0	13	4	19	5	14	4
vi		Ujjain	50	50	9	25232	6	0	10	7	13	9	11	8
		Total	425	425	49	129542	43	10	97	67	151	83	106	66
12	Maharashtra													
i		Aurangabad	100	100	15.87	44124	9	5	13	13	43	42	27	19
ii		Chinchwad	100	100	10	28338	13	2	20	15	66	49	30	20
iii		Kandivali	300	205	46.83	-	17	2	26	20	105	19	40	5
iv		MGM	650	100	7	-	16	7	14	12	120	42	28	19
v		Mulund	400	200	35	2785.49	8	0	0	0	140	96	42	23
vi		Nagpur	200	130	14.93	7961	13	14	21	18	66	43	33	14
vii		Nasik	100	100	19.33	35090	7	3	13	13	35	23	41	22
viii		Sholapur	150	100	2	17034	8	2	25	18	57	48	28	13
ix		Thane	100	10	0.82	17111	9	2	13	9	43	30	27	9
x		Ulhasnagar	100	0	0	-	7	0	14	12	35	24	29	7
xi		Washi	100	0	0	-	13	6	12	12	43	26	25	3
xii		Worli	650	150	9.17	49474	14	5	24	6	105	50	45	17
		Total	2950	1195	160.95	201917.49	134	48	195	148	858	492	395	171



सत्यमेव जयते

Ø-1 a	jk; dkule	d-jkch ; kt uk vLi rly dk ule	l koldir fclRj la dh l 4; k	plywfcLrj la dh l 4; k	fclRj vf/klxrk nj	ifrfnu ifr fclRj ykr ¼- e½	t u' kDr dh fLFfr							
							fo"ksKK		t lMh evls		ul Z		ijk&fpclR k LVQ	
							S	I	S	I	S	I	S	I
13	vkM' kk													
i		कंसबहल	50	50	3.02	91.57	10	7	7	0	17	7	53	11
ii		भुवनेश्वर	100	31	42.69	0	69	13	0	0	48	8	80	23
iii		चौदवार	100	100	14.66	10760	11	7	0	0	16	10	10	10
iv		जयकापुर	25	25	nil	0	8	0	7	4	9	3	8	2
v		बृजराजनगर	50	वर्तमान में गैर-प्रकार्यात्मक अस्पताल										
vi		बारबिल	6	वर्तमान में गैर-प्रकार्यात्मक अस्पताल										
	dy		331	206	60.37	10851.57	98	27	14	4	90	28	151	46
14	i qppjh													
i		गोरीमेडु अस्पताल	75	75	41.25	7462	7	7	12	12	26	26	80	70
	dy		75	75	41.25	7462	7	7	12	12	26	26	80	70
15	i tk													
i		अमृतसर	125	125	21.98	2550	10	10	7	7	25	0	0	21
ii		होशियारपुर	50	50	39	3074	2	1	4	4	19	19	14	9
iii		जालंधर	100	100	13.56	2946	14	5	0	0	25	16	21	12
iv		मण्डी, गोबिन्दगढ़	30	30	0	3597	3	3	5	2	11	4	6	3
v		मोहाली	30	30	30.44	7568	9	7	0	0	12	12	5	5
vi		फगवाड़ा	50	50	16.8	2895	6	6	9	8	19	9	17	9
	dy		385	385	121.78	22630	44	32	25	21	111	60	63	59
16	j kt LFKu													
i		भीलवाड़ा	30	30	13.27	48335.4	12	8	7	4	22	22	6	6
ii		जोधपुर	25	25	7.15	8750	12	5	10	8	23	19	5	4
iii		कोटा	60	60	46.2	4143.64	12	11	9	9	19	17	7	6
iv		पाली	20	20	7.12	3342.19	12	2	5	2	13	12	6	4
	dy		135	135	73.74	64571.23	48	26	31	23	77	70	24	20
17	rfeyukMj													
i		अयानवरम, चेन्नई	616	466	7	1824.89	20	19	59	59	136	122	175	33
ii		होसूर	50	50	24	3706.78	4	1+3	8	5	12	12	18	10
iii		मदुरै	209	185	26	1345.48	4	1+3	11	11	46	45	48	21
iv		सेलम	50	50	54	11177.94	4	4	12	11	17	17	12	12
v		शिवाकाशी	100	100	38	1604.7	5	1+3	11	11	15	15	21	8
vi		तिरुचरापल्ली	50	50	30	2274.37	4	4	9	9	11	11	16	13
vii		वेल्लूर	50	50	4	2450.674	5	1+2	5	3	13	13	9	72
viii		कोयम्बाटूर	330	506	65	...	105	96	6	5	3	246	138	72
	dy		1455	1457	248	24384.83	151	123	121	114	253	481	437	241
18	ryxlak													
i		नाचाराम	450	200	27507	19422	60	52	146	113	436	96	218	71
ii		आर.सी. पुरम	100	100	9.6	39350	18	17	36	31	61	46	14	12
iii		सिरपुरकागरनगर	62	62	4.64	44305	6	3	11	5	14	7	16	13
iv		वारंगल	50	50	2.35	67940	7	6	8	7	16	13	5	5
v		जीदीमेटला (नैदानिक केंद्र)	50	10	0	0	9	9	0	0	12	7	22	5
vi		निजामाबाद (नैदानिक केंद्र)	50	20	0	0	3	3	11	4	9	9	6	3
	dy		762	442	2752	171017	103	90	212	160	548	178	281	109
19	mUj izsk													
i		सर्वोदयनगर	100	100	3	5216	5	3	12	0	28	9	14	9
ii		पांडुनगर	130	130	7.17	35265.06	6	4	16	3	54	14	23	15
iii		किदवई नगर	100	100	47	92732	5	1	9	3	21	14	14	10
iv		आज़ादनगर	100	100	26.9	6275.6	11	1	6	1	31	10	12	8

Sl. No.	Name of State	Name & Address of ESIS hospital	Sanctioned Bed	Commissioned Bed	Bed Occupancy Rate(in %)	Cost per bed per day(in ₹)	Status of Manpower							
							Specialist		GDMO		Nurses		Paramedial Staff	
							S	I	S	I	S	I	S	I
13	Odisha													
i		Kansbahal	50	50	3.02	91.57	10	7	7	0	17	7	53	11
ii		Bhubaneshwar	100	31	42.69	0	69	13	0	0	48	8	80	23
iii		Choudwar	100	100	14.66	10760	11	7	0	0	16	10	10	10
iv		Jaykapur	25	25	nil	0	8	0	7	4	9	3	8	2
v		Brajrajnagar	50	Presently non-functional hospital										
vi		Barbil	6	Presently non-functional hospital										
	Total		331	206	60.37	10851.57	98	27	14	4	90	28	151	46
14	Puducherry													
i		Gorimedu Hospital	75	75	41.25	7462	7	7	12	12	26	26	80	70
	Total		75	75	41.25	7462	7	7	12	12	26	26	80	70
15	Punjab													
i		Amritsar	125	125	21.98	2550	10	10	7	7	25	0	0	21
ii		Hoshiarpur	50	50	39	3074	2	1	4	4	19	19	14	9
iii		Jalandhar	100	100	13.56	2946	14	5	0	0	25	16	21	12
iv		Mandi Gobindgar	30	30	0	3597	3	3	5	2	11	4	6	3
v		Mohali	30	30	30.44	7568	9	7	0	0	12	12	5	5
vi		Phagwara	50	50	16.8	2895	6	6	9	8	19	9	17	9
	Total		385	385	121.78	22630	44	32	25	21	111	60	63	59
16	Rajasthan													
i		Bhilwara	30	30	13.27	48335.4	12	8	7	4	22	22	6	6
ii		Jodhpur	25	25	7.15	8750	12	5	10	8	23	19	5	4
iii		Kota	60	60	46.2	4143.64	12	11	9	9	19	17	7	6
iv		Pali	20	20	7.12	3342.19	12	2	5	2	13	12	6	4
	Total		135	135	73.74	64571.23	48	26	31	23	77	70	24	20
17	Tamil Nadu													
i		Ayanavaram, Chennai	616	466	7	1824.89	20	19	59	59	136	122	175	33
ii		Hosure	50	50	24	3706.78	4	1+3	8	5	12	12	18	10
iii		Madurai	209	185	26	1345.48	4	1+3	11	11	46	45	48	21
iv		Salem	50	50	54	11177.94	4	4	12	11	17	17	12	12
v		Sivakasi	100	100	38	1604.7	5	1+3	11	11	15	15	21	8
vi		Tirucharapally	50	50	30	2274.37	4	4	9	9	11	11	16	13
vii		Vellore	50	50	4	2450.674	5	1+2	5	3	13	13	9	72
viii		coimbatore	330	506	65	...	105	96	6	5	3	246	138	72
	Total		1455	1457	248	24384.83	151	123	121	114	253	481	437	241
18	Telangana													
i		Nacharam	450	200	27507	19422	60	52	146	113	436	96	218	71
ii		R.C. Puram	100	100	9.6	39350	18	17	36	31	61	46	14	12
iii		Sirpurkagarnagar	62	62	4.64	44305	6	3	11	5	14	7	16	13
iv		Warangal	50	50	2.35	67940	7	6	8	7	16	13	5	5
v		Jeedimetla (Diagnostic Centre)	50	10	0	0	9	9	0	0	12	7	22	5
vi		Nizamabad (Diagnostic Centre)	50	20	0	0	3	3	11	4	9	9	6	3
	Total		762	442	2752	171017	103	90	212	160	548	178	281	109
19	Uttar Pradesh													
i		Sarwodaynagar	100	100	3	5216	5	3	12	0	28	9	14	9
ii		Pandunagar	130	130	7.17	35265.06	6	4	16	3	54	14	23	15
iii		Kidwainagar	100	100	47	92732	5	1	9	3	21	14	14	10
iv		Azadnagar	100	100	26.9	6275.6	11	1	6	1	31	10	12	8



सत्यमेव जयते

Ø-1 a	jkt; dkule	dj kch ; k uk vLrly dk ule	l koldr fclrj ladh l 4; k	plyw fclrj ladh l 4; k	fclrj vf/klxrk nj	i frnu i fr fclrj ykr ¼- e½	t u' kDr dh flFR							
							fo" kkk		t lMh evk		ul Z		ij k&fpclR k LVkQ	
							S	I	S	I	S	I	S	I
v		आगरा	100	100	7.66	2320.1	10	3	2	2	15	3	13	9
vi		प्रयागराज	100	100	85.69	23709	5	2	5	4	18	9	13	6
v		मोदीनगर	124	124	2.94	45923	7	1	7	3	22	6	8	3
vi		अलीगढ़	60	60	3.2	130170	6	0	8	2	11	5	7	6
vii		सहारनपुर	50	50	0	0	5	1	7	2	12	2	4	3
x		पिपरी	60	60	0.84	25	5	0	7	3	12	4	5	4
	dy		924	924	184.40	341635.76	65	16	79	23	224	76	113	73
20	if' pe caky													
i		आसनसोल	100	100	49	2270	8	8	21	20	49	49	20	15
ii		बाल्टिकुरी	230	230	covid	covid	15	15	35	27	85	76	36	15
iii		बन्देल	250	250	covid	covid	11	9	30	24	73	73	26	15
iv		बेल्लूर बेली	200	200	60	2550	9	7	21	16	45	43	23	11
v		बज-बज	300	300	43	2650	12	12	25	23	66	55	31	14
vi		दुर्गापुर	150	150	46	2645.84	12	10	38	32	48	47	28	18
vii		गौरहाटी	216	216	45	3684.1	11	11	20	20	49	47	30	14
viii		कल्याणी	250	250	29	0	11	7	24	22	53	53	26	13
ix		कमरहटी	350	350	62	3402	28	25	84	33	105	103	52	26
x		माणिकतला	422	422	65	4301	27	27	50	47	170	157	50	31
xi		सियालदाह	254	254	38	2690	11	9	26	21	72	63	60	19
xii		सेरामपुर	216	216	68	2428	11	7	23	23	46	43	30	16
xiii		उलुबेरिया	216	216	covid	covid	11	9	21	21	47	45	27	16
	dy		3154	3154	505	26620.94	177	156	418	329	908	854	439	223

Sl. No.	Name of State	Name & Address of ESIS hospital	Sanctioned Bed	Commissioned Bed	Bed Occupancy Rate(in %)	Cost per bed per day(in ₹)	Status of Manpower							
							Specialist		GDMO		Nurses		Paramedial Staff	
							S	I	S	I	S	I	S	I
v		Agra	100	100	7.66	2320.1	10	3	2	2	15	3	13	9
vi		Prayagraj	100	100	85.69	23709	5	2	5	4	18	9	13	6
vii		Modinagar	124	124	2.94	45923	7	1	7	3	22	6	8	3
viii		Aligarh	60	60	3.2	130170	6	0	8	2	11	5	7	6
ix		Saharanpur	50	50	0	0	5	1	7	2	12	2	4	3
x		Pipri	60	60	0.84	25	5	0	7	3	12	4	5	4
	Total		924	924	184.40	341635.76	65	16	79	23	224	76	113	73
20	West Bengal													
i		Asansol	100	100	49	2270	8	8	21	20	49	49	20	15
ii		Baltikuri	230	230	covid	covid	15	15	35	27	85	76	36	15
iii		Bandel	250	250	covid	covid	11	9	30	24	73	73	26	15
iv		Bellur Belly	200	200	60	2550	9	7	21	16	45	43	23	11
v		Budge-Budge	300	300	43	2650	12	12	25	23	66	55	31	14
vi		Durgapur	150	150	46	2645.84	12	10	38	32	48	47	28	18
vii		Gourhati	216	216	45	3684.1	11	11	20	20	49	47	30	14
viii		Kalyani	250	250	29	0	11	7	24	22	53	53	26	13
ix		Kamarhati	350	350	62	3402	28	25	84	33	105	103	52	26
x		Manicktola	422	422	65	4301	27	27	50	47	170	157	50	31
xi		Sealdah	254	254	38	2690	11	9	26	21	72	63	60	19
xii		Serampore	216	216	68	2428	11	7	23	23	46	43	30	16
xiii		Uluberia	216	216	covid	covid	11	9	21	21	47	45	27	16
	Total		3154	3154	505	26620.94	177	156	418	329	908	854	439	223



IIj f' k'V-III-t

o"KZ2020-21 dsnkku depj h jkt; cek fuxe vLi rky laefclRj ladh vf/HHx i fr' krk vj i frnu i fr fclRj vj r vlorjzkr

Ø-1 a	jkt;	d-jkch ; k uk vLi rky dkule	MMWj		l lohtr fclRj ladh l j; k	pkyw fclRj ladh l j; k	l ekli fclRj	ekr-Rb fclRj	VhGh fclRj	o"KZ dsnkku fclRj vf/HHx (% e)	o"KZ dsnkku i fr' fnu dh ykr i fr' i; se
			Lohtr	fLFkr ea							
1	vli le	बेलतोला, गुवाहाटी	44	44	75	75	58	17	0	64	38929.27
2	fcglj	बिहटा	201	139	330	330	330	-	-	3	3494.61
3		फुलवारी शरीफ, पटना	43	42	100	50	43	7	-	40	18663.51
4	pMk<+; Wh NUm x<+	रामदरबार, चंडीगढ़	55	47	100	70	62	6	2	40	14433.65
5		कोरवा	59	2	100	50	50	-	-	0 (आईपीडी चालू नहीं है)	-
6		रायपुर	59	8	100	50	50	-	-	0 (आईपीडी चालू नहीं है)	-
7	fnYyh	बसईदारापुर	401	313	1000	600	469	125	6	55	13651.08
8		सिलमिल	159	123	300	300	300	-	-	63	13871.92
9		ओखला	117	61	500	251	171	54	16	57	9323.37
10		रोहिणी	153	90	300	300	273	7	20	37	19087.12
11	xq jkr	बापू नगर	96	65	300	264	214	36	14	30	11976.66
12		अंकलेश्वर	58	20	100	50	30	10	10	60.91	5805.85
13		नरोदा	60	24	100	50	46	4	-	23	11230.76
14		वापी	60	36	100	75	56	19	-	17.25	7278.62
15	gfj; k lk	फरीदाबाद हॉस्पिटल और एमसी	278	207	510	510	410	80	20	70	14527.60
16		गुरुग्राम	99	72	200	150	115	35	0	86	10490.09
17		मानेसर	67	47	100	100	75	23	2	70	23611.68
18	fgeky inšk t kws d'ej >lj lM	बददी	67	42	100	100	100	-	-	13	9764.49
19		बरी ब्रहमणा	40	35	100	50	40	10	0	5.66	12324.91
20		आदित्यपुर	60	35	100	50	45	4	1	57.63	18890.72
21		नामकुम, रांची	49	40	200	50	42	4	4	25	18640.80
22	dulwd	राजाजीनगर, बेंगलुरु	270	265	750	500	372	118	10	48	16335.21
23		गुलबर्गा	304	145	470	470	430	40	0	17	8114.98
24		पीनिया	76	68	150	100	76	20	4	43	12003.18
25	dgy	आश्रमम कोल्म	104	86	200	200	175	25	-	44	15036.74
26		एझकोण	94	60	150	150	130	20	0	27	8061.86
27		उद्योगमंडल	70	32	100	100	80	20	-	60	18456.14
28	e; inšk egjKV	इंदौर	152	120	300	300	300	0	-	33	7761.27
29		अंधेरी	143	24	500	205	179	22	4	30.83	7760.96
30		विबवेवाडी	59	29	100	50	50	-	-	13.12	14610.03
31		कोल्हापुर	57	31	100	30	22	5	3	17	7636.54
32	vM lk	अंगुल	59	0	100	0	0	0	0	0 (आईपीडी चालू नहीं है)	-
33		राउरकेला	50	33	75	50	35	10	5	35	14935.78
34	i tk jkt Lfku	लुधियाना	101	51	300	262	192	52	18	54	7747.40
35		अलवर	198	100	330	50	50	-	-	7.2	33920.27
36		भिवाडी	44	25	50	50	40	10	-	5	15141.77
37		जयपुर	145	85	300	270	225	30	15	15.2	10154.92
38		उदयपुर	57	12	100	50	-	-	-	0 (आईपीडी चालू नहीं है)	2964.41
39	rfeyuMw	के.के. नगर, चेन्नई	278	255	550	508	368	60	18	40	14497.92
40		तिरुनेवेली	59	38	100	100	80	20	-	37.5	17826.88
41	ryakuk	एस.एस. सनतनगर	100	78	150	150	150	-	-	42	5222.44
42		सनतनगर एमसी	265	263	1000	470	430	30	10	49	42199.46
43	mUj inšk	बरेली	39	15	100	50	30	20	-	31	7319.97
44		जाजमऊ, कानपुर	40	26	100	50	50	-	-	30	12324.91
45		नोएडा	140	103	300	300	264	24	12	62	20454.16
46		सहिबाबाद	59	39	200	100	85	15	-	27	14926.94
47		सरोजीनगर, लखनऊ	47	34	150	75	75	-	-	17.96	11039.44
48		वाराणसी	86	59	150	150	135	15	-	25	5589.59
49	mUj k lM	रुद्रपुर	59	3	100	50	5 (दैनिक देखभाल)	0	0	0 (आईपीडी चालू नहीं है)	5210.72
50		जोका	211	211	650	470	470	-	-	28.6	11250.44
		clj	5591	3782	12440	8835				36	13427

APPENDIX-III-H

Percentage bed occupancy and average recurring cost per bed per day in ESIC Hospitals during the year 2020-21

Sl. No.	State	Name of ESIC Hospital	Doctors		No of bed Sanctioned	No of bed Commissioned	General bed	Maternity bed	T.B. bed	Bed Occupancy during the year (in %)	Cost per bed per day during the year (in Rs.)
			Sanctioned	In-position							
1	Assam	Beltola, Guwahati	44	44	75	75	58	17	0	64	38929.27
2	Bihar	Bihta	201	139	330	330	330	-	-	3	3494.61
3		Phuwarisharif, Patna	43	42	100	50	43	7	-	40	18663.51
4	Chandigarh (UT)	Ramdarbar, Chandigarh	55	47	100	70	62	6	2	40	14433.65
5	Chhatisgarh	Korba	59	2	100	50	50	-	-	0 (IPD not started)	-
6		Raipur	59	8	100	50	50	-	-	0(IPD not started)	-
7	Delhi	Basaidarapur	401	313	1000	600	469	125	6	55	13651.08
8		Jhilmil	159	123	300	300	300	-	-	63	13871.92
9		Okhla	117	61	500	251	171	54	16	57	9323.37
10		Rohini	153	90	300	300	273	7	20	37	19087.12
11	Gujarat	Bapunagar	96	65	300	264	214	36	14	30	11976.66
12		Ankleswar	58	20	100	50	30	10	10	60.91	5805.85
13		Naroda	60	24	100	50	46	4	-	23	11230.76
14		Vapi	60	36	100	75	56	19	-	17.25	7278.62
15	Haryana	Faridabad Hospital & MC	278	207	510	510	410	80	20	70	14527.60
16		Gurgaon	99	72	200	150	115	35	0	86	10490.09
17		Manesar	67	47	100	100	75	23	2	70	23611.68
18	Himachal Pradesh	Baddi	67	42	100	100	100	-	-	13	9764.49
19	Jammu & Kashmir	Bari Brahmana	40	35	100	50	40	10	0	5.66	12324.91
20	Jharkhand	Adityapur	60	35	100	50	45	4	1	57.63	18890.72
21		Namkum, Ranchi	49	40	200	50	42	4	4	25	18640.80
22	Karnataka	Rajajinagar, Bangalore	270	265	750	500	372	118	10	48	16335.21
23		Gulbarga	304	145	470	470	430	40	0	17	8114.98
24		Peenya	76	68	150	100	76	20	4	43	12003.18
25	Kerala	Asramam, Kollam	104	86	200	200	175	25	-	44	15036.74
26		Ezhukone	94	60	150	150	130	20	0	27	8061.86
27		Udyogamandal	70	32	100	100	80	20	-	60	18456.14
28	Madhya Pradesh	Indore	152	120	300	300	300	0	-	33	7761.27
29	Maharashtra	Andheri	143	24	500	205	179	22	4	30.83	7760.96
30		Bibwewadi	59	29	100	50	50	-	-	13.12	14610.03
31		Kolhapur	57	31	100	30	22	5	3	17	7636.54
32	Odisha	Angul	59	0	100	0	0	0	0	0 (IPD not started)	-
33		Rourkela	50	33	75	50	35	10	5	35	14935.78
34	Punjab	Ludhiana	101	51	300	262	192	52	18	54	7747.40
35	Rajasthan	Alwar	198	100	330	50	50	-	-	7.2	33920.27
36		Bhiwadi	44	25	50	50	40	10	-	5	15141.77
37		Jaipur	145	85	300	270	225	30	15	15.2	10154.92
38		Udaipur	57	12	100	50	-	-	-	0 (IPD not started)	2964.41
39	Tamilnadu	K.K Nagar, Chennai	278	255	550	508	368	60	18	40	14497.92
40		Tirunelveli	59	38	100	100	80	20	-	37.5	17826.88
41	Telangana	S.S.Sanathnagar	100	78	150	150	150	-	-	42	5222.44
42		Sanathnagar MC	265	263	1000	470	430	30	10	49	42199.46
43	Uttar Pradesh	Bareilly	39	15	100	50	30	20	-	31	7319.97
44		Jajmau, Kanpur	40	26	100	50	50	-	-	30	12324.91
45		Noida	140	103	300	300	264	24	12	62	20454.16
46		Sahibabad	59	39	200	100	85	15	-	27	14926.94
47		Sarojinagar, Lucknow	47	34	150	75	75	-	-	17.96	11039.44
48		Varanasi	86	59	150	150	135	15	-	25	5589.59
49	Uttarakhand	Rudrapur	59	3	100	50	5 (Day Care)	0	0	0(IPD not started)	5210.72
50	West Bengal	Joka	211	211	650	470	470	-	-	28.6	11250.44
		Total	5591	3782	12440	8835				36	13427



सत्यमेव जयते

परिशिष्ट-III-अ

वर्ष 2020-21 के दौरान चिकित्सा देखरेख की व्यवस्था पर किया गया व्यय

क्र. सं.	राज्य/संघ राज्य क्षेत्र का नाम	31.03.2019 को बीमाकृत व्यक्ति	31.03.2020 को बीमाकृत व्यक्ति	बीमाकृत व्यक्तियों का माध्य	राज्य सरकार/संघ राज्य क्षेत्र द्वारा क.रा.बी. योजना पर किया गया "प्रशासनिक" व्यय (रि.लाख में)	राज्य सरकार/संघ राज्य क्षेत्र द्वारा क.रा.बी. योजना पर किया गया "अन्य" व्यय (रि.लाख में)	क.रा.बी. योजना पर राज्य सरकार/संघ राज्य क्षेत्र का कुल व्यय (रि.लाख में)	राज्य सरकार/संघ राज्य क्षेत्र द्वारा प्रति व्यक्ति व्यय (रि.लाख में)	राज्य सरकार/संघ राज्य क्षेत्र द्वारा प्रति व्यक्ति व्यय (रि.लाख में)	राज्य सरकार/संघ राज्य क्षेत्र द्वारा प्रति व्यक्ति व्यय (रि.लाख में)	क.रा.बी. निगम द्वारा क.रा.बी. नि. अस्पतालों एवं औषधालयों पर किया गया चिकित्सा व्यय (रि.लाख में)	कुल व्यय (लाख में)	प्रति व्यक्ति व्यय (रि.लाख में)
1	2	3	4	5	6	7	8	9	10	11	12	13	14
1	अंडमान तथा निकोबार	961	1154	1,058	8.86	0.00	8.86	837	0.00	0.00	8.86	837 L	
2	आंध्र प्रदेश	13,05,590	12,69,930	12,87,760	9,657.01	6,215.43	15,872.44	1,233	18,542.00	5,617.12	21,489.56	1,669	
3	असम	2,81,292	2,82,492	2,81,892	1,595.14	4,199.04	5,794.18	2,055	5,964.68	8,021.47	13,815.65	4,901	
4	बिहार	3,39,530	3,46,670	3,43,100	928.73	4.94	933.67	272	1,780.67	8,260.63	9,194.30	2,680	
5	चंडीगढ़ (प्रशा.)	1,67,850	1,44,410	1,56,130	385.29	375.01	760.30	487	783.37	3,689.55	4,449.85	2,850	
6	छत्तीसगढ़	5,02,700	5,24,640	5,13,670	3,096.47	6,020.08	9,116.55	1,775	7,634.71	2,755.95	11,872.50	2,311	
7	दिल्ली	15,96,350	15,12,740	15,54,545	NA	NA	NA	NA	0.00	1,16,073.98	1,16,073.98	7,467 H	
8	गोवा	2,09,270	2,16,120	2,12,695	3,347.98	735.06	4,083.04	1,920	4,751.46	627.38	4,710.42	2,215	
9	गुजरात	17,22,290	17,84,840	17,53,565	12,064.18	3,085.86	15,150.04	864	15,855.01	17,551.68	32,701.72	1,865	
10	हरियाणा	24,06,100	25,10,760	24,58,430	13,141.75	6,157.84	19,299.59	785	18,970.30	49,575.27	68,874.86	2,802	
11	हिमाचल प्रदेश	3,48,140	3,66,910	3,57,525	1,947.91	3,463.88	5,411.79	1,514	5,897.56	7,944.77	13,356.56	3,736	
12	जम्मू एवं कश्मीर	1,33,440	1,36,190	1,34,815	617.24	10.89	628.13	466	683.31	2,739.10	3,367.23	2,498	
13	झारखंड	4,46,260	4,36,570	4,41,415	1,790.19	481.24	2,271.43	515	2,294.10	7,772.36	10,043.79	2,275	
14	कर्नाटक	34,85,870	32,94,380	33,90,125	12,580.42	22,398.43	34,978.85	1,032	37,601.70	63,175.09	98,153.94	2,895	
15	केरल	10,75,010	10,29,630	10,52,320	14,885.37	9,307.71	24,193.08	2,299	24,880.80	30,894.67	55,087.75	5,235	
16	मध्य प्रदेश	10,44,440	10,65,680	10,55,060	9,812.19	4,908.39	14,720.58	1,395	14,669.36	10,343.07	25,063.65	2,376	
17	महाराष्ट्र	46,98,620	46,77,460	46,88,040	20,104.60	6,691.26	26,795.86	572	25,786.51	36,423.36	63,219.22	1,349	
18	मेघालय	15,647	15,404	15,526	151.81	100.00	251.81	1,622	268.39	6.70	258.51	1,665	
19	मिजोरम	1,181	1,410	1,296	46.98	4.64	51.62	3,983	43.80	2.93	54.55	4,209	
20	नागालैंड	3,268	3,332	3,300	60.04	34.03	94.07	2,851	69.69	4.84	98.91	2,997	
21	ओडिशा	7,41,390	7,53,600	7,47,495	3,736.38	4,379.20	8,115.58	1,086	7,565.11	6,132.29	14,247.87	1,906	
22	पुदुच्चेरी	1,16,729	1,13,926	1,15,328	2,622.58	339.09	2,961.67	2,568	1,753.54	305.89	3,267.56	2,833	
23	पंजाब	11,82,890	12,63,710	12,23,300	9,228.00	12,090.00	21,318.00	1,743	22,195.80	11,845.32	33,163.32	2,711	
24	राजस्थान	14,24,980	14,36,200	14,30,590	11,989.70	5,208.13	17,197.83	1,202	19,874.82	23,305.51	40,503.34	2,831	
25	सिक्किम	27,980	28,110	28,045	115.83	615.82	731.65	2,609	242.95	0.00	731.65	2,609	
26	तमिलनाडु	39,69,690	38,26,600	38,98,145	25,981.23	33,503.40	59,484.63	1,526	53,928.84	34,090.46	93,575.09	2,401	
27	तेलंगाणा	18,35,360	17,81,390	18,08,375	15,403.19	7,112.21	22,515.40	1,245	26,648.27	37,225.24	59,740.64	3,304	
28	त्रिपुरा	15,707	16,224	15,966	59.62	93.66	153.28	960	154.18	43.57	196.85	1,233	
29	उत्तर प्रदेश	24,48,320	25,04,390	24,76,355	12,403.54	2,145.44	14,548.98	588	15,203.95	43,592.41	58,141.39	2,348	
30	उत्तराखंड	6,44,060	6,59,640	6,51,850	1,359.19	11,395.83	12,755.02	1,957	8,294.10	1,927.55	14,682.57	2,252	
31	पश्चिम बंगाल	19,52,270	19,12,830	19,32,550	20,186.49	22,936.86	43,123.35	2,231	44,253.81	30,082.69	73,206.04	3,788	
	कुल	3,41,42,224	3,39,16,188	3,40,29,208	2,09,299.05	1,74,013.37	3,83,312.42	1,126	3,86,592.79	5,60,030.85	9,43,343.27	2,772	

* क.रा.बी निगम द्वारा किये गये चिकित्सा व्यय तथा देखभाल भुगतान का विवरण पश्चिम बंगाल में शामिल है।

अखिल भारतीय औसत प्रति व्यक्ति ₹ 2,389.19/- है।

APPENDIX-III-I
Expenditure Incurred on Provision of Medical Care during 2020-21

Sl. No.	State / UT	IPs as on 31.03.2020	IPs as on 31.03.2021	Mean of IPs	Expn. Incurred by State Govt. / U.T. on ESI Scheme "Admn." (₹ in lac)	Expn. Incurred by State Govt. / U.T. on ESI Scheme "Others" (₹ in lac)	Total Expenditure of State Govt. / UT on ESI Scheme (₹ in lac)	Per Capita incurred by State Govt. / U.T. (in ₹)	On Account Payment to State Govt. (₹ in lac)	Medical Expn. Incurred by ESIC on ESIC Hospitals & Dispensaries (₹ in lac)	Total Expenditure (₹ in lac)	Total Per Capita (in ₹)
1	2	3	4	{(3+4)/2}	6	7	8	(8/5)	10	11	(8+11)	(12/5)
1	Andaman & Nicobar Islands	961	1154	1,058	8.86	0.00	8.86	837	0.00	0.00	8.86	837
2	Andhra Pradesh	13,05,590	12,69,930	12,87,760	9,657.01	6,215.43	15,872.44	1,233	18,542.00	5,617.12	21,489.56	1,669
3	Assam	2,81,292	2,82,492	2,81,892	1,595.14	4,199.04	5,794.18	2,055	5,964.68	8,021.47	13,815.65	4,901
4	Bihar	3,39,530	3,46,670	3,43,100	928.73	4.94	933.67	272	1,780.67	8,260.63	9,194.30	2,680
5	Chandigarh	1,67,850	1,44,410	1,56,130	385.29	375.01	760.30	487	783.37	3,689.55	4,449.85	2,850
6	Chhattisgarh	5,02,700	5,24,640	5,13,670	3,096.47	6,020.08	9,116.55	1,775	7,634.71	2,755.95	11,872.50	2,311
7	Delhi	15,96,350	15,12,740	15,54,545	NA	NA	NA	NA	0.00	1,16,073.98	1,16,073.98	7,467
8	Goa	2,09,270	2,16,120	2,12,695	3,347.98	735.06	4,083.04	1,920	4,751.46	627.38	4,710.42	2,215
9	Gujarat	17,22,290	17,84,840	17,53,565	12,064.18	3,085.86	15,150.04	864	15,855.01	17,551.68	32,701.72	1,865
10	Haryana	24,06,100	25,10,760	24,58,430	13,141.75	6,157.84	19,299.59	785	18,970.30	49,575.27	68,874.86	2,802
11	Himachal Pradesh	3,48,140	3,66,910	3,57,525	1,947.91	3,463.88	5,411.79	1,514	5,897.56	7,944.77	13,356.56	3,736
12	Jammu & Kashmir	1,33,440	1,36,190	1,34,815	617.24	10.89	628.13	466	683.31	2,739.10	3,367.23	2,498
13	Jharkhand	4,46,260	4,36,570	4,41,415	1,790.19	481.24	2,271.43	515	2,294.10	7,772.36	10,043.79	2,275
14	Karnataka	34,85,870	32,94,380	33,90,125	12,580.42	22,398.43	34,978.85	1,032	37,601.70	63,175.09	98,153.94	2,895
15	Kerala	10,75,010	10,29,630	10,52,320	14,885.37	9,307.71	24,193.08	2,299	24,880.80	30,894.67	55,087.75	5,235
16	Madhya Pradesh	10,44,440	10,65,680	10,55,060	9,812.19	4,908.39	14,720.58	1,395	14,669.36	10,343.07	25,063.65	2,376
17	Maharashtra	46,98,620	46,77,460	46,88,040	20,104.60	6,691.26	26,795.86	572	25,786.51	36,423.36	63,219.22	1,349
18	Meghalaya	15,647	15,404	15,526	151.81	100.00	251.81	1,622	288.39	6.70	258.51	1,665
19	Mizoram	1,181	1,410	1,296	46.98	4.64	51.62	3,983	43.80	2.93	54.55	4,209
20	Nagaland	3,268	3,332	3,300	60.04	34.03	94.07	2,851	69.69	4.84	98.91	2,997
21	Odisha	7,41,390	7,53,600	7,47,495	3,736.38	4,379.20	8,115.58	1,086	7,565.11	6,132.29	14,247.87	1,906
22	Puducherry	1,16,729	1,13,926	1,15,328	2,622.58	339.09	2,961.67	2,568	1,753.54	305.89	3,267.56	2,833
23	Punjab	11,82,890	12,63,710	12,23,300	9,228.00	12,090.00	21,318.00	1,743	22,195.80	11,845.32	33,163.32	2,711
24	Rajasthan	14,24,980	14,36,200	14,30,590	11,989.70	5,208.13	17,197.83	1,202	19,874.82	23,305.51	40,503.34	2,831
25	Sikkim	27,980	28,110	28,045	115.83	615.82	731.65	2,609	242.95	0.00	731.65	2,609
26	Tamilnadu	39,69,690	38,26,600	38,98,145	25,981.23	33,503.40	59,484.63	1,526	53,928.84	34,090.46	93,575.09	2,401
27	Telangana	18,35,360	17,81,390	18,08,375	15,403.19	7,112.21	22,515.40	1,245	26,648.27	37,225.24	59,740.64	3,304
28	Tripura	15,707	16,224	15,966	59.62	93.66	153.28	960	154.18	43.57	196.85	1,233
29	Uttar Pradesh	24,48,320	25,04,390	24,76,355	12,403.54	2,145.44	14,548.98	588	15,203.95	43,592.41	58,141.39	2,348
30	Uttarakhand	6,44,060	6,59,640	6,51,850	1,359.19	11,395.83	12,755.02	1,957	8,294.10	1,927.55	14,682.57	2,252
31	West Bengal	19,52,270	19,12,830	19,32,550	20,186.49	22,936.86	43,123.35	2,231	44,253.81	30,082.69	73,206.04	3,788
	Total	3,41,42,224	3,39,16,188	3,40,29,208	2,09,299.05	1,74,013.37	3,83,312.42	1,126	3,86,592.79	5,60,030.85	9,43,343.27	2,772

All India Average per capita is ₹ 2,772/-

* Medical Expenditure incurred by ESI Corporation in Sikkim is included in West Bengal



IIj' kV-III-t

o"lZ2019-2020 rFlk 2020-2021 dsnkku cekjh fgrykK foLrkjr cekjh fgrykK rFlk ekRb fgrykK nlok dh ?Wuk&nj ¼kt; okj ½

jkt; @l=	vof/k	cekjh fgrykK dsly, t k lexdr elux, deZkj; ladh l d; k	udn fgrykK Hkrkula dh dy l d; k	ifro"lZi fr deZljh udn fgrykK Hkrkula dh vls r l d; k	cekjh fgrykK			foLrkjr cekjh fgrykK		ekRb fgrykK	
					ifro"lZi fr deZljh u, nlok dh nj	ifro"lZi fr deZljh cekjh fgrykK fnula dh vls r l d; k	vls r nnd fgrykK nj	ifro"lZi fr 1000 deZljh u, eleyla dh nj	ifr l ekR eleyla dh vls r vof/k	ifr 1000 cekRr efgyk deZljh izo dh nj	ifr izo Hkrku dh xbZ vls r jk'k k eZ
1	2	3	4	5	6	7	8	9	10	11	12
vkLz i nsk											
i) विजयवाड़ा	2019-20	845073	63031	0.07	0.03	0.47	293.11	0.18	270.58	7.62	66718
	2020-21	805798	58279	0.07	0.02	0.37	323.61	0.13	269.20	5.59	91541
ii) विशाखापट्टनम	2019-20	510037	48116	0.09	0.02	0.55	301.70	0.28	322.07	10.37	70230
	2020-21	499165	44844	0.09	0.02	0.45	327.79	0.18	320.09	9.34	93903
iii) तिरुपति	2019-20	351459	34036	0.10	0.02	0.50	287.35	0.09	150.90	6.08	89464
	2020-21	329993	27437	0.08	0.02	0.32	336.28	0.05	107.00	7.20	92693
vI e] eZky;] f=i qh ukxlySM fl fdde] fet k] e] ef. k] j rFlk v: . kpy i nsk	2019-20	438106	16933	0.04	0.01	0.19	263.16	0.11	411.27	7.42	68167
	2020-21	444610	15225	0.03	0.01	0.17	299.84	0.08	549.86	9.08	73071
fcgkj	2019-20	394823	92575	0.23	0.00	0.09	326.07	0.02	0.00	3.38	102954
	2020-21	426542	87920	0.21	0.00	0.05	333.20	0.02	0.00	2.53	90055
pMk<+l ?k jkt; }l=	2019-20	246375	14375	0.06	0.01	0.13	295.33	0.17	189.60	11.83	78135
	2020-21	204310	14310	0.07	0.01	0.13	348.00	0.15	238.26	12.08	89357
NÜhl x<+	2019-20	762728	40934	0.05	0.01	0.22	317.18	0.07	261.29	4.11	94933
	2020-21	676341	45639	0.07	0.01	0.20	339.47	0.05	166.00	3.40	123551
fnYyh											
i) क्ष. का. दिल्ली +नंदनगरी	2019-20	837214	58206	0.07	0.00	0.12	543.20	0.18	0.00	4.88	131560
	2020-21	755908	53373	0.07	0.00	0.10	543.82	0.13	0.00	6.39	126458
ii) ओखला	2019-20	1082948	8005	0.01	0.00	0.11	395.56	0.11	0.00	8.01	92976
	2020-21	903247	6561	0.01	0.00	0.09	432.75	0.09	0.00	8.76	98022
iii) रोहिणी	2019-20	337178	10038	0.03	0.01	0.26	366.46	0.20	0.00	6.66	95663
	2020-21	316184	11186	0.04	0.01	0.18	419.07	0.21	0.00	5.39	124149
xlök	2019-20	330240	21942	0.07	0.01	0.25	365.69	0.12	0.00	19.96	61981
	2020-21	268685	19592	0.07	0.01	0.27	350.63	0.20	0.00	18.83	61449
xq jlr											
i) अहमदाबाद	2019-20	1097038	139138	0.13	0.02	0.27	322.03	0.26	259.43	6.26	69219
	2020-21	1039654	121796	0.12	0.01	0.20	336.47	0.12	1927.28	5.80	79168
ii) अल्कापुरी बड़ोदरा	2019-20	465733	52932	0.11	0.02	0.40	324.17	0.43	150.90	6.40	75895
	2020-21	535541	48108	0.09	0.01	0.32	335.57	0.36	197.71	5.97	81874
iii) सूरत	2019-20	605849	25232	0.04	0.01	0.12	376.96	0.07	280.00	8.91	70270
	2020-21	526293	21887	0.04	0.00	0.09	391.84	0.08	268.27	7.93	68769
gfj; k kk											
i) फरीदाबाद	2019-20	1103438	21027	0.02	0.01	0.21	298.15	0.21	106.48	4.74	67654
	2020-21	1056882	19335	0.02	0.00	0.17	326.47	0.18	126.67	5.81	73458

APPENDIX-IV-A

Incidence of Sickness Benefit, Extended Sickness Benefit and Maternity Benefit Claims during the years 2019-20 & 2020-21 State-wise

STATE/AREA	PERIOD	No. of employees deemed exposed to risk of Sickness Benefit	Total No. of cash benefit payments	Average No. of cash benefit payments per employee per annum	SICKNESS BENEFIT			EXTENDED SICKNESS BENEFIT		MATERNITY BENEFIT	
					Rate of fresh spells p.a.p.e	Average no. of sickness benefit days p.a.p.e.	Average daily benefit rate	Rate of fresh cases per 1000 employees per annum	Average duration per terminated case	Rate of confinement per 1000 insured women employees exposed	Average amount paid per confinement (₹)
1	2	3	4	5	6	7	8	9	10	11	12
ANDHRA PRADESH											
i) Vijaywada	2019-20	845073	63031	0.07	0.03	0.47	293.11	0.18	270.58	7.62	66718
	2020-21	805798	58279	0.07	0.02	0.37	323.61	0.13	269.20	5.59	91541
ii) Vishakhapatnam	2019-20	510037	48116	0.09	0.02	0.55	301.70	0.28	322.07	10.37	70230
	2020-21	499165	44844	0.09	0.02	0.45	327.79	0.18	320.09	9.34	93903
iii) Tirupati	2019-20	351459	34036	0.10	0.02	0.50	287.35	0.09	150.90	6.08	89464
	2020-21	329993	27437	0.08	0.02	0.32	336.28	0.05	107.00	7.20	92693
ASSAM, MEGHA, TRIPURA, NAGALAND, SIKKIM, MIZORAM, MANIPUR & ARUNACHAL PRADESH	2019-20	438106	16933	0.04	0.01	0.19	263.16	0.11	411.27	7.42	68167
	2020-21	444610	15225	0.03	0.01	0.17	299.84	0.08	549.86	9.08	73071
BIHAR	2019-20	394823	92575	0.23	0.00	0.09	326.07	0.02	0.00	3.38	102954
	2020-21	426542	87920	0.21	0.00	0.05	333.20	0.02	0.00	2.53	90055
CHANDIGARH U.T.	2019-20	246375	14375	0.06	0.01	0.13	295.33	0.17	189.60	11.83	78135
	2020-21	204310	14310	0.07	0.01	0.13	348.00	0.15	238.26	12.08	89357
CHHATTISGARH	2019-20	762728	40934	0.05	0.01	0.22	317.18	0.07	261.29	4.11	94933
	2020-21	676341	45639	0.07	0.01	0.20	339.47	0.05	166.00	3.40	123551
DELHI											
i) R.O. Delhi+Nand Nagari	2019-20	837214	58206	0.07	0.00	0.12	543.20	0.18	0.00	4.88	131560
	2020-21	755908	53373	0.07	0.00	0.10	543.82	0.13	0.00	6.39	126458
ii) Okhla	2019-20	1082948	8005	0.01	0.00	0.11	395.56	0.11	0.00	8.01	92976
	2020-21	903247	6561	0.01	0.00	0.09	432.75	0.09	0.00	8.76	98022
iii) Rohini	2019-20	337178	10038	0.03	0.01	0.26	366.46	0.20	0.00	6.66	95663
	2020-21	316184	11186	0.04	0.01	0.18	419.07	0.21	0.00	5.39	124149
GOA	2019-20	330240	21942	0.07	0.01	0.25	365.69	0.12	0.00	19.96	61981
	2020-21	268685	19592	0.07	0.01	0.27	350.63	0.20	0.00	18.83	61449
GUJARAT											
i) Ahmedabad	2019-20	1097038	139138	0.13	0.02	0.27	322.03	0.26	259.43	6.26	69219
	2020-21	1039654	121796	0.12	0.01	0.20	336.47	0.12	1927.28	5.80	79168
ii) Alkapuri Baroda	2019-20	465733	52932	0.11	0.02	0.40	324.17	0.43	150.90	6.40	75895
	2020-21	535541	48108	0.09	0.01	0.32	335.57	0.36	197.71	5.97	81874
iii) Surat	2019-20	605849	25232	0.04	0.01	0.12	376.96	0.07	280.00	8.91	70270
	2020-21	526293	21887	0.04	0.00	0.09	391.84	0.08	268.27	7.93	68769
HARYANA											
i) Faridabad	2019-20	1103438	21027	0.02	0.01	0.21	298.15	0.21	106.48	4.74	67654
	2020-21	1056882	19335	0.02	0.00	0.17	326.47	0.18	126.67	5.81	73458



सत्यमेव जयते

ज॒क॒: @ {॒=	vof/k	clej h fgryk dsly, t k [lexir ekus x, de p h j ; l dh l d ; k	udn fgryk Harkula dh dy l d ; k	ifro "Zi fr de p h j udn fgryk Harkula dh v s r l d ; k	clej h fgryk			foLr h j r clej h fgryk		ek r b fgryk	
					ifro "Zi fr de p h j u, n l o l a dh nj	ifro "Z i fr de p h j clej h fgryk fnu l a dh v s r l d ; k	v s r n s u d fgryk nj	ifro "Z i fr 1000 de p h j u, e e y l a dh nj	i fr l e k r e k e y s dh v s r vof/k	i fr 1000 cle k N r e f g y k de p h j i d o dh nj	i fr i d o Harkula dh x b Z v s r j k k e e z
1	2	3	4	5	6	7	8	9	10	11	12
ii) गुरुग्राम	2019-20	2009418	38507	0.02	0.00	0.04	330.98	0.01	149.30	2.95	69199
	2020-21	1563164	33062	0.02	0.00	0.03	346.19	0.02	0.00	3.28	79326
iii) अम्बाला	2019-20	355293	4201	0.01	0.00	0.14	284.09	0.04	1.00	4.49	70078
	2020-21	349241	3769	0.01	0.00	0.12	298.48	0.10	1.00	4.80	77880
fgel py i n s k	2019-20	437121	48416	0.11	0.02	0.51	270.78	0.55	221.92	10.29	51092
	2020-21	429525	39058	0.09	0.01	0.35	281.95	0.44	3.70	8.81	66921
t f e w o a d ' e l j	2019-20	291142	13225	0.05	0.01	0.17	240.99	0.22	0.00	4.67	68018
	2020-21	198275	12302	0.06	0.00	0.17	247.40	0.16	0.00	7.57	68591
> k j [l a M	2019-20	571001	42457	0.07	0.02	0.34	307.01	0.13	328.16	4.38	70566
	2020-21	568831	31414	0.06	0.01	0.15	313.98	0.05	157.00	3.55	74829
du k d											
i) बिन्नी पेट	2019-20	1498113	61879	0.04	0.01	0.18	326.57	0.11	0.00	7.63	78106
	2020-21	1359543	48482	0.04	0.00	0.13	355.58	0.10	0.00	7.47	82980
ii) बोम्मसान्द्रा	2019-20	1075606	29118	0.03	0.01	0.15	402.18	0.05	489.00	7.61	79463
	2020-21	953035	18249	0.02	0.00	0.10	368.70	0.02	289.58	6.13	89818
iii) पीण्या	2019-20	723845	48078	0.07	0.02	0.42	307.52	0.20	0.00	8.32	74272
	2020-21	650971	33330	0.05	0.01	0.26	339.58	0.11	0.00	5.47	126223
iv) हुबली	2019-20	458659	75525	0.16	0.06	0.74	321.92	0.26	196.65	8.35	69877
	2020-21	454361	63788	0.14	0.04	0.57	331.90	0.27	190.26	8.44	75673
v) गुलबर्गा	2019-20	222013	14298	0.06	0.01	0.26	326.16	0.12	0.00	7.55	60013
	2020-21	221029	14637	0.07	0.00	0.17	362.35	0.13	0.00	34.08	15381
vi) मैसूर	2019-20	322298	27506	0.09	0.02	0.26	124.63	0.13	58.30	7.01	77963
	2020-21	321372	26646	0.08	0.01	0.29	319.33	0.17	404.14	8.05	77312
vii) मैंगलुरु	2019-20	274795	19614	0.07	0.02	0.38	312.61	0.24	0.00	22.09	70683
	2020-21	263641	17534	0.07	0.01	0.29	330.26	0.18	0.00	20.83	76785
d j y											
i) तृशूर	2019-20	226475	71820	0.32	0.09	1.10	335.36	1.26	273.18	21.15	80585
	2020-21	212454	55531	0.26	0.05	0.81	347.12	1.11	253.74	16.50	93064
ii) एर्णाकुलम	2019-20	586107	102175	0.17	0.04	0.76	348.97	0.52	0.00	22.70	85403
	2020-21	547700	94580	0.17	0.03	0.80	348.75	0.65	0.00	19.79	95212
iii) कोल्लम	2019-20	199472	67196	0.34	0.07	1.44	275.44	1.10	346.36	13.05	79142
	2020-21	192841	56757	0.29	0.05	1.34	298.11	1.05	466.14	11.85	86938
iv) कोझिकोड	2019-20	237265	76229	0.32	0.07	1.05	321.50	1.01	239.27	22.70	85403
	2020-21	222990	63731	0.29	0.04	0.87	360.16	0.85	247.39	19.79	95212
v) तिरुवनंतपुरम	2019-20	190003	32411	0.17	0.03	0.93	303.68	0.89	0.00	17.28	88290
	2020-21	184374	21907	0.12	0.02	0.62	351.89	0.66	0.00	13.04	104400
e/; i n s k											
i) इंदौर	2019-20	901805	123092	0.14	0.03	0.40	289.03	0.14	11389.50	5.31	64688
	2020-21	860274	100943	0.12	0.02	0.26	305.67	0.13	46.00	5.05	69374

STATE/AREA	PERIOD	No. of employees deemed exposed to risk of Sickness Benefit	Total No. of cash benefit payments	Average No. of cash benefit payments per employee per annum	SICKNESS BENEFIT			EXTENDED SICKNESS BENEFIT		MATERNITY BENEFIT	
					Rate of fresh spells p.a.p.e	Average no. of sickness benefit days p.a.p.e.	Average daily benefit rate	Rate of fresh cases per 1000 employees per annum	Average duration per terminated case	Rate of confinement per 1000 insured women employees exposed	Average amount paid per confinement (₹)
1	2	3	4	5	6	7	8	9	10	11	12
ii) Gurugram	2019-20	2009418	38507	0.02	0.00	0.04	330.98	0.01	149.30	2.95	69199
	2020-21	1563164	33062	0.02	0.00	0.03	346.19	0.02	0.00	3.28	79326
iii) Ambala	2019-20	355293	4201	0.01	0.00	0.14	284.09	0.04	1.00	4.49	70078
	2020-21	349241	3769	0.01	0.00	0.12	298.48	0.10	1.00	4.80	77880
HIMACHAL PRADESH	2019-20	437121	48416	0.11	0.02	0.51	270.78	0.55	221.92	10.29	51092
	2020-21	429525	39058	0.09	0.01	0.35	281.95	0.44	3.70	8.81	66921
J & K	2019-20	291142	13225	0.05	0.01	0.17	240.99	0.22	0.00	4.67	68018
	2020-21	198275	12302	0.06	0.00	0.17	247.40	0.16	0.00	7.57	68591
JHARKHAND	2019-20	571001	42457	0.07	0.02	0.34	307.01	0.13	328.16	4.38	70566
	2020-21	568831	31414	0.06	0.01	0.15	313.98	0.05	157.00	3.55	74829
KARNATAKA											
i) Binny peth	2019-20	1498113	61879	0.04	0.01	0.18	326.57	0.11	0.00	7.63	78106
	2020-21	1359543	48482	0.04	0.00	0.13	355.58	0.10	0.00	7.47	82980
ii) Bommasandra	2019-20	1075606	29118	0.03	0.01	0.15	402.18	0.05	489.00	7.61	79463
	2020-21	953035	18249	0.02	0.00	0.10	368.70	0.02	289.58	6.13	89818
iii) Peenya	2019-20	723845	48078	0.07	0.02	0.42	307.52	0.20	0.00	8.32	74272
	2020-21	650971	33330	0.05	0.01	0.26	339.58	0.11	0.00	5.47	126223
iv) Hubli	2019-20	458659	75525	0.16	0.06	0.74	321.92	0.26	196.65	8.35	69877
	2020-21	454361	63788	0.14	0.04	0.57	331.90	0.27	190.26	8.44	75673
v) Gulbarga	2019-20	222013	14298	0.06	0.01	0.26	326.16	0.12	0.00	7.55	60013
	2020-21	221029	14637	0.07	0.00	0.17	362.35	0.13	0.00	34.08	15381
vi) Mysore	2019-20	322298	27506	0.09	0.02	0.26	124.63	0.13	58.30	7.01	77963
	2020-21	321372	26646	0.08	0.01	0.29	319.33	0.17	404.14	8.05	77312
vii) Mangalore	2019-20	274795	19614	0.07	0.02	0.38	312.61	0.24	0.00	22.09	70683
	2020-21	263641	17534	0.07	0.01	0.29	330.26	0.18	0.00	20.83	76785
KERALA											
i) Thrissur	2019-20	226475	71820	0.32	0.09	1.10	335.36	1.26	273.18	21.15	80585
	2020-21	212454	55531	0.26	0.05	0.81	347.12	1.11	253.74	16.50	93064
ii) Ernakulam	2019-20	586107	102175	0.17	0.04	0.76	348.97	0.52	0.00	22.70	85403
	2020-21	547700	94580	0.17	0.03	0.80	348.75	0.65	0.00	19.79	95212
iii) Kollam	2019-20	199472	67196	0.34	0.07	1.44	275.44	1.10	346.36	13.05	79142
	2020-21	192841	56757	0.29	0.05	1.34	298.11	1.05	466.14	11.85	86938
iv) Kozhikode	2019-20	237265	76229	0.32	0.07	1.05	321.50	1.01	239.27	22.70	85403
	2020-21	222990	63731	0.29	0.04	0.87	360.16	0.85	247.39	19.79	95212
v) Thiruvanthapuram	2019-20	190003	32411	0.17	0.03	0.93	303.68	0.89	0.00	17.28	88290
	2020-21	184374	21907	0.12	0.02	0.62	351.89	0.66	0.00	13.04	104400
MADHYA PRADESH											
i) Indore	2019-20	901805	123092	0.14	0.03	0.40	289.03	0.14	11389.50	5.31	64688
	2020-21	860274	100943	0.12	0.02	0.26	305.67	0.13	46.00	5.05	69374



सत्यमेव जयते

ज॒क॒: @ (॒क=	vof/k	clej h fgry h k ds ty, t k lexir ekus x, de j h j; k dh l d; k	udn fgry h k Hxrlu dh dy l d; k	ifro"Zi fr de j h j udn fgry h k Hxrlu dh v k r l d; k	clej h fgry h k			foLr h j r clej h fgry h k		ek r b fgry h k	
					ifro"Zi fr de j h j u, nlo dh nj	ifro"Z i fr de j h j clej h fgry h k fnula dh v k r l d; k	v k r n h u d fgry h k nj	ifro"Z i fr 1000 de j h j u, eley h dh nj	i fr l ek r ekeys dh v k r vof/k	i fr 1000 che k r efgy k de j h j i d o dh nj	i fr i d o Hxrlu dh x b Z v k r j k k H e h
1	2	3	4	5	6	7	8	9	10	11	12
ii) भोपाल	2019-20	467759	15645	0.03	0.01	0.35	284.37	0.14	0.00	3.81	102258
	2020-21	448605	10995	0.02	0.01	0.27	304.22	0.09	0.00	3.68	100396
eglj kVa											
i) लोअर परेल	2019-20	877128	80072	0.09	0.00	0.07	760.76	0.07	8.54	5.58	144733
	2020-21	726988	59798	0.08	0.00	0.05	415.62	0.02	99.22	3.93	204906
ii) मरोल	2019-20	1285649	81023	0.06	0.01	0.13	417.69	0.08	411.29	10.46	89723
	2020-21	1087592	60452	0.06	0.00	0.07	443.06	0.06	1078.20	8.88	104797
iii) नागपुर	2019-20	482086	70700	0.15	0.05	0.62	317.36	0.45	223.98	8.79	70902
	2020-21	461727	53649	0.12	0.03	0.49	349.64	0.47	245.00	8.67	75567
iv) पुणे	2019-20	1955407	157342	0.08	0.01	0.20	344.91	0.09	374.00	5.27	89313
	2020-21	1830332	133283	0.07	0.01	0.14	347.20	0.06	243.98	5.80	86937
v) ठाणे	2019-20	1097029	92638	0.08	0.01	0.15	391.62	0.17	148.54	7.26	97189
	2020-21	1005884	79459	0.08	0.00	0.08	421.28	0.09	177.92	6.88	106058
vi) औरंगाबाद	2019-20	368828	31530	0.09	0.02	0.35	320.83	0.07	0.00	3.38	72711
	2020-21	366260	28215	0.08	0.01	0.26	329.23	0.05	0.00	4.47	74507
vii) नासिक	2019-20	260033	34108	0.13	0.02	0.37	369.41	0.24	0.00	8.13	75430
	2020-21	265951	26433	0.10	0.01	0.24	388.42	0.13	0.00	7.46	81915
viii) कलकत्ता	2019-20	948693	66228	0.07	0.01	0.28	318.11	0.13	371.85	8.77	61362
	2020-21	942514	60060	0.06	0.01	0.24	362.93	0.11	287.07	6.62	82084
ix) कोयंबूर	2019-20	160867	34248	0.21	0.05	0.74	292.14	0.50	116.65	13.36	78806
	2020-21	148537	16254	0.11	0.03	0.60	299.78	0.36	171.80	12.58	92368
ix) क											
i) क्षेत्र.का. पंजाब	2019-20	635276	90136	0.14	0.01	0.27	290.13	0.19	205.42	6.91	66181
	2020-21	601061	85243	0.14	0.01	0.23	300.48	0.14	355.52	7.66	67826
ii) जालंधर	2019-20	554742	65934	0.12	0.01	0.40	266.01	0.31	193.65	7.67	66685
	2020-21	533742	64056	0.12	0.01	0.32	267.00	0.43	231.72	6.85	75534
iii) लुधियाना	2019-20	370266	133548	0.36	0.01	0.27	313.94	0.26	189.48	5.83	59838
	2020-21	383640	119532	0.31	0.00	0.18	174.08	0.09	562.17	5.94	68792
x) क											
i) जयपुर	2019-20	1362602	85196	0.06	0.01	0.16	293.64	0.08	164.46	5.08	69071
	2020-21	1249040	77101	0.06	0.01	0.13	324.78	1.14	306.86	4.44	76626
ii) उदयपुर	2019-20	299623	31199	0.10	0.01	0.28	347.66	0.11	0.00	6.93	78045
	2020-21	280428	27929	0.10	0.01	0.22	316.89	0.10	0.00	10.88	55880
iii) जोधपुर	2019-20	248520	37155	0.15	0.03	0.51	334.23	0.08	0.00	4.10	62964
	2020-21	243880	32539	0.13	0.01	0.39	338.89	0.11	0.00	6.53	66013
xi) क											
i) चेन्नै	2019-20	3002472	135847	0.05	0.00	0.16	317.38	0.13	165.55	7.82	77162
	2020-21	2546538	119100	0.05	0.00	0.12	340.76	0.12	164.05	7.46	87590

STATE/AREA	PERIOD	No. of employees deemed exposed to risk of Sickness Benefit	Total No. of cash benefit payments	Average No. of cash benefit payments per employee per annum	SICKNESS BENEFIT			EXTENDED SICKNESS BENEFIT		MATERNITY BENEFIT	
					Rate of fresh spells p.a.p.e	Average no. of sickness benefit days p.a.p.e.	Average daily benefit rate	Rate of fresh cases per 1000 employees per annum	Average duration per terminated case	Rate of confinement per 1000 insured women employees exposed	Average amount paid per confinement (₹)
1	2	3	4	5	6	7	8	9	10	11	12
ii) Bhopal	2019-20	467759	15645	0.03	0.01	0.35	284.37	0.14	0.00	3.81	102258
	2020-21	448605	10995	0.02	0.01	0.27	304.22	0.09	0.00	3.68	100396
MAHARASHTRA											
i) Lower Parel	2019-20	877128	80072	0.09	0.00	0.07	760.76	0.07	8.54	5.58	144733
	2020-21	726988	59798	0.08	0.00	0.05	415.62	0.02	99.22	3.93	204906
ii) Marol	2019-20	1285649	81023	0.06	0.01	0.13	417.69	0.08	411.29	10.46	89723
	2020-21	1087592	60452	0.06	0.00	0.07	443.06	0.06	1078.20	8.88	104797
iii) Nagpur	2019-20	482086	70700	0.15	0.05	0.62	317.36	0.45	223.98	8.79	70902
	2020-21	461727	53649	0.12	0.03	0.49	349.64	0.47	245.00	8.67	75567
iv) Pune	2019-20	1955407	157342	0.08	0.01	0.20	344.91	0.09	374.00	5.27	89313
	2020-21	1830332	133283	0.07	0.01	0.14	347.20	0.06	243.98	5.80	86937
v) Thane	2019-20	1097029	92638	0.08	0.01	0.15	391.62	0.17	148.54	7.26	97189
	2020-21	1005884	79459	0.08	0.00	0.08	421.28	0.09	177.92	6.88	106058
vi) Aurangabad	2019-20	368828	31530	0.09	0.02	0.35	320.83	0.07	0.00	3.38	72711
	2020-21	366260	28215	0.08	0.01	0.26	329.23	0.05	0.00	4.47	74507
vii) Nasik	2019-20	260033	34108	0.13	0.02	0.37	369.41	0.24	0.00	8.13	75430
	2020-21	265951	26433	0.10	0.01	0.24	388.42	0.13	0.00	7.46	81915
ODISHA	2019-20	948693	66228	0.07	0.01	0.28	318.11	0.13	371.85	8.77	61362
	2020-21	942514	60060	0.06	0.01	0.24	362.93	0.11	287.07	6.62	82084
PUDUCHERRY	2019-20	160867	34248	0.21	0.05	0.74	292.14	0.50	116.65	13.36	78806
	2020-21	148537	16254	0.11	0.03	0.60	299.78	0.36	171.80	12.58	92368
PUNJAB											
i) R.O. Punjab	2019-20	635276	90136	0.14	0.01	0.27	290.13	0.19	205.42	6.91	66181
	2020-21	601061	85243	0.14	0.01	0.23	300.48	0.14	355.52	7.66	67826
ii) Jalandhar	2019-20	554742	65934	0.12	0.01	0.40	266.01	0.31	193.65	7.67	66685
	2020-21	533742	64056	0.12	0.01	0.32	267.00	0.43	231.72	6.85	75534
iii) Ludhaina	2019-20	370266	133548	0.36	0.01	0.27	313.94	0.26	189.48	5.83	59838
	2020-21	383640	119532	0.31	0.00	0.18	174.08	0.09	562.17	5.94	68792
RAJASTHAN											
i) Jaipur	2019-20	1362602	85196	0.06	0.01	0.16	293.64	0.08	164.46	5.08	69071
	2020-21	1249040	77101	0.06	0.01	0.13	324.78	1.14	306.86	4.44	76626
ii) Udaipur	2019-20	299623	31199	0.10	0.01	0.28	347.66	0.11	0.00	6.93	78045
	2020-21	280428	27929	0.10	0.01	0.22	316.89	0.10	0.00	10.88	55880
iii) Jodhpur	2019-20	248520	37155	0.15	0.03	0.51	334.23	0.08	0.00	4.10	62964
	2020-21	243880	32539	0.13	0.01	0.39	338.89	0.11	0.00	6.53	66013
TAMIL NADU											
i) Chennai	2019-20	3002472	135847	0.05	0.00	0.16	317.38	0.13	165.55	7.82	77162
	2020-21	2546538	119100	0.05	0.00	0.12	340.76	0.12	164.05	7.46	87590



सन्ममं जयते

जक: @lk=	vof/k	clejh fgrykk dsly, t k lexir ekus x, dezhj; l dh l d; k	udn fgrykk Harkula dh dy l d; k	ifro"Zifr dezhj udn fgrykk Harkula dh vls r l d; k	clejh fgrykk			foLrfjr clejh fgrykk		ekRb fgrykk	
					ifro"Zifr dezhj u, nlo dh nj	ifro"Zifr dezhj clejh fgrykk fnula dh vls r l d; k	vls r nhd fgrykk nj	ifro"Zifr 1000 dezhj u, eeyla dh nj	ifr lekr eveys dh vls r vof/k	ifr 1000 chekr efgyk dezhj id o dh nj	ifr id o Harkula dh xbz vls r jk k e e
1	2	3	4	5	6	7	8	9	10	11	12
ii) कोयम्बटूर	2019-20	1092350	67808	0.06	0.01	0.16	325.05	0.11	0.00	4.62	85902
	2020-21	1045214	60958	0.06	0.00	0.10	350.36	0.13	0.00	4.05	103035
iii) मद्रै	2019-20	599568	72450	0.12	0.01	0.32	236.08	0.37	253.92	6.43	59759
	2020-21	581313	69645	0.12	0.01	0.51	139.60	0.34	214.30	5.78	63423
iv) सेलम	2019-20	569931	40616	0.07	0.01	0.18	300.54	0.10	913.40	7.01	79886
	2020-21	531333	39069	0.07	0.01	0.16	324.99	0.12	348.45	6.70	92785
v) तिरुनेलवेली	2019-20	273646	30661	0.11	0.01	0.31	272.59	0.46	275.02	7.92	66329
	2020-21	254203	29837	0.12	0.01	0.26	294.88	0.44	166.22	8.14	69533
ryakuk	2019-20	2388020	123170	0.05	0.01	0.18	304.16	0.02	275.02	6.33	75593
	2020-21	2241267	109020	0.05	0.01	0.13	334.31	0.01	192.44	6.08	85247
mUj izsk											
i) कानपुर	2019-20	632778	63170	0.10	0.01	0.32	138.66	0.21	0.00	1.61	81680
	2020-21	631442	77788	0.12	0.00	0.12	287.63	0.09	0.00	2.59	69946
ii) नोएडा	2019-20	1605676	93077	0.00	0.00	0.20	278.83	0.14	0.00	3.45	113122
	2020-21	1548407	73672	0.05	0.00	0.01	2222.77	0.11	0.00	4.28	78347
iii) वाराणसी	2019-20	621108	39665	0.06	0.00	0.06	275.06	0.05	21.94	4.44	47157
	2020-21	651740	35132	0.05	0.00	0.05	293.71	0.01	26.18	4.00	65854
iv) लखनऊ	2019-20	155396	68391	0.44	0.00	0.05	30.04	0.03	0.00	2.96	83841
	2020-21	167345	61357	0.37	0.00	0.23	277.95	0.03	0.00	2.96	83841
mUj k l M	2019-20	831238	34207	0.04	0.02	0.29	303.82	0.01	0.00	7.54	60233
	2020-21	774187	20026	0.03	0.01	0.14	358.82	0.01	0.00	6.20	78323
if pe cakly											
i) कोलकाता	2019-20	1929205	329682	0.17	0.02	0.56	315.97	0.70	157.67	5.06	78241
	2020-21	1812729	245971	0.14	0.01	0.30	380.02	0.42	1169.61	4.63	83077
ii) बैरकपुर	2019-20	439622	204553	0.47	0.02	0.66	325.99	1.15	224.18	3.83	57143
	2020-21	425367	163808	0.39	0.01	0.46	327.78	0.75	260.22	4.80	65075
iii) दुर्गापुर	2019-20	320229	21900	0.07	0.01	0.41	272.69	0.36	557.11	3.51	72919
	2020-21	327589	20025	0.06	0.01	0.31	295.36	0.33	362.84	4.89	73589
vf[ky Hkj r	2019-20	45824417	3974166	0.09	0.01	0.27	317.87	0.20	275.26	7.85	77971
	2020-21	42457629	3391618	0.08	0.01	0.21	331.33	0.19	359.24	7.52	84193

STATE/AREA	PERIOD	No. of employees deemed exposed to risk of Sickness Benefit	Total No. of cash benefit payments	Average No. of cash benefit payments per employee per annum	SICKNESS BENEFIT			EXTENDED SICKNESS BENEFIT		MATERNITY BENEFIT	
					Rate of fresh spells p.a.p.e	Average no. of sickness benefit days p.a.p.e.	Average daily benefit rate	Rate of fresh cases per 1000 employees per annum	Average duration per terminated case	Rate of confinement per 1000 insured women employees exposed	Average amount paid per confinement (₹)
1	2	3	4	5	6	7	8	9	10	11	12
ii) Coimbatore	2019-20	1092350	67808	0.06	0.01	0.16	325.05	0.11	0.00	4.62	85902
	2020-21	1045214	60958	0.06	0.00	0.10	350.36	0.13	0.00	4.05	103035
iii) Madurai	2019-20	599568	72450	0.12	0.01	0.32	236.08	0.37	253.92	6.43	59759
	2020-21	581313	69645	0.12	0.01	0.51	139.60	0.34	214.30	5.78	63423
iv) Salem	2019-20	569931	40616	0.07	0.01	0.18	300.54	0.10	913.40	7.01	79886
	2020-21	531333	39069	0.07	0.01	0.16	324.99	0.12	348.45	6.70	92785
v) Tirunelveli	2019-20	273646	30661	0.11	0.01	0.31	272.59	0.46	275.02	7.92	66329
	2020-21	254203	29837	0.12	0.01	0.26	294.88	0.44	166.22	8.14	69533
TELANGANA	2019-20	2388020	123170	0.05	0.01	0.18	304.16	0.02	275.02	6.33	75593
	2020-21	2241267	109020	0.05	0.01	0.13	334.31	0.01	192.44	6.08	85247
UTTAR PRADESH											
i) Kanpur	2019-20	632778	63170	0.10	0.01	0.32	138.66	0.21	0.00	1.61	81680
	2020-21	631442	77788	0.12	0.00	0.12	287.63	0.09	0.00	2.59	69946
ii) Noida	2019-20	1605676	93077	0.00	0.00	0.20	278.83	0.14	0.00	3.45	113122
	2020-21	1548407	73672	0.05	0.00	0.01	2222.77	0.11	0.00	4.28	78347
iii) Varanasi	2019-20	621108	39665	0.06	0.00	0.06	275.06	0.05	21.94	4.44	47157
	2020-21	651740	35132	0.05	0.00	0.05	293.71	0.01	26.18	4.00	65854
iv) Lucknow	2019-20	155396	68391	0.44	0.00	0.05	30.04	0.03	0.00	2.96	83841
	2020-21	167345	61357	0.37	0.00	0.23	277.95	0.03	0.00	2.96	83841
UTTRAKHAND	2019-20	831238	34207	0.04	0.02	0.29	303.82	0.01	0.00	7.54	60233
	2020-21	774187	20026	0.03	0.01	0.14	358.82	0.01	0.00	6.20	78323
WEST BENGAL											
i) Kolkata	2019-20	1929205	329682	0.17	0.02	0.56	315.97	0.70	157.67	5.06	78241
	2020-21	1812729	245971	0.14	0.01	0.30	380.02	0.42	1169.61	4.63	83077
ii) Barrackpore	2019-20	439622	204553	0.47	0.02	0.66	325.99	1.15	224.18	3.83	57143
	2020-21	425367	163808	0.39	0.01	0.46	327.78	0.75	260.22	4.80	65075
iii) Durgapur	2019-20	320229	21900	0.07	0.01	0.41	272.69	0.36	557.11	3.51	72919
	2020-21	327589	20025	0.06	0.01	0.31	295.36	0.33	362.84	4.89	73589
ALL INDIA	2019-20	45824417	3974166	0.09	0.01	0.27	317.87	0.20	275.26	7.85	77971
	2020-21	42457629	3391618	0.08	0.01	0.21	331.33	0.19	359.24	7.52	84193



IIj f' k'V-iv- [k

o"lZ2019 - 2020 , oa2020 - 2021 ds n k u Lohd`r LFk; h fu%kDrrk fgrykH vLFk; h fu%kDrrk fgrykH rFk vkJrt u fgrykH nlok dh ?kVuk&nj ¼kt; ojk ½

jkt; @ls-	vof/k	jkt xj pl' ea t k lexZr ekus x, deplj; la dh l d; k	vLFk; h fu%kDrrk fgrykH			LFk; h fu%kDrrk fgrykH				vkJrt u fgrykH	
			ifro"lZi fr depljh u, nlok dh nj	ifro"lZi fr depljh finul dh l d; k	vLFk; h fu%kDrrk fgrykH dh v k r n sud nj #e	LohNr u, eyle la dh l d; k	ifro"lZi fr 1000 depljh u, eyle la dh nj	, deqr Hxq rku ds fy, l jk nNr eyle la dh l d; k	o"lZ ds va eafgr ykH nZ la dh l d; k	eR q ds LohNr eyle la dh l d; k	o"lZ ds va eafgr ykH nZ la dh l d; k
1	2	3	4	5	6	7	8	9	10	11	12
vkLz i nsk											
i) विजयवाड़ा	2019-20	584495	0.000	0.03	367.48	113	0.19	69	2308	34	1431
	2020-21	531940	0.000	0.02	382.17	43	0.08	4	2450	31	1498
ii) विशाखापट्टनम	2019-20	355515	0.000	0.06	342.60	135	0.38	36	1916	35	851
	2020-21	333655	0.000	0.06	363.30	47	0.14	21	2008	39	948
iii) तिरुपति	2019-20	243225	0.000	0.04	334.13	35	0.00	4	24	46	173
	2020-21	215970	0.000	0.02	464.61	19	0.09	0	43	19	220
v l e] eplky; ukkySM il fDde] ef. k j l f=i q l fet k e rFk v: .kpy i nsk	2019-20	308905	0.000	0.03	299.16	19	0.06	0	552	16	763
	2020-21	301085	0.000	0.03	309.76	21	0.07	0	572	25	818
fcgkj	2019-20	285645	0.000	0.03	351.29	18	0.06	0	4700	42	2009
	2020-21	295360	0.000	0.01	394.79	11	0.04	0	4693	9	2040
p m k < + l j k t ; {ls-	2019-20	155790	0.000	0.05	332.83	45	0.29	7	7931	12	783
	2020-21	131070	0.000	0.05	399.21	22	0.17	11	7955	10	809
N l l x <	2019-20	511975	0.000	0.05	351.41	98	0.19	0	1289	139	2357
	2020-21	430965	0.000	0.04	433.75	53	0.12	0	1338	72	2537
fnYyh											
i) राजेन्द्र प्लेस	2019-20	562035	0.000	0.04	514.84	74	0.13	0	6678	40	4977
	2020-21	492230	0.000	0.02	757.76	84	0.17	0	6764	34	5098
ii) ओखला	2019-20	697390	0.000	0.01	799.40	17	0.02	0	1307	42	879
	2020-21	572370	0.000	0.01	447.57	12	0.02	0	1337	21	935
iii) रोहिणी	2019-20	230645	0.000	0.21	395.34	379	1.64	0	2422	34	856
	2020-21	208040	0.000	0.15	435.74	130	0.62	0	2674	15	894
xlök	2019-20	221415	0.000	0.05	406.87	26	0.12	0	1119	16	788
	2020-21	161620	0.000	0.06	485.13	13	0.08	0	1132	3	795
xq jkr											
i) अहमदाबाद	2019-20	753935	0.000	0.11	379.23	476	0.63	63	11489	99	8301
	2020-21	687680	0.000	0.08	395.57	246	0.36	68	11604	44	8403
ii) अलकापुरी वडोदरा	2019-20	340885	0.000	0.11	361.91	107	0.31	1	2024	25	1075
	2020-21	381770	0.000	0.09	373.44	52	0.14	0	2071	32	1204
iii) सूत	2019-20	404810	0.000	0.04	451.93	81	0.20	0	1108	64	1581
	2020-21	334320	0.000	0.03	503.63	32	0.10	0	1135	34	1679
gfj ; k lk											
i) फरीदाबाद	2019-20	757205	0.000	0.09	325.43	485	0.64	0	19021	74	6199
	2020-21	701425	0.000	0.09	299.77	136	0.19	0	19119	48	6346

APPENDIX-IV-B

Incidence of PDB, TDB and DB Claims admitted during the year 2019-20 & 20-21 [State-Wise]

STATE/AREA	Period	No. of employees deemed exposed to risk to E.I.	Temporary Disablement benefit			Permanent Disablement Benefit				Dependants' Benefit	
			Rate of fresh spells per annum per employees	No. of days per annum per employee	Average daily rate of TDB (₹)	No. of fresh cases admitted	Rate of fresh case per 1000 employee per annum	No. of cases commuted for lump-sum	No. of beneficiaries at the end of the year	No. of death cases admitted	No. of beneficiaries at the end of the year
1	2	3	4	5	6	7	8	9	10	11	12
ANDHRA PRADESH											
i) Vijaywada	2019-20	584495	0.000	0.03	367.48	113	0.19	69	2308	34	1431
	2020-21	531940	0.000	0.02	382.17	43	0.08	4	2450	31	1498
ii) Vishakhapatnam	2019-20	355515	0.000	0.06	342.60	135	0.38	36	1916	35	851
	2020-21	333655	0.000	0.06	363.30	47	0.14	21	2008	39	948
iii) Tirupati	2019-20	243225	0.000	0.04	334.13	35	0.00	4	24	46	173
	2020-21	215970	0.000	0.02	464.61	19	0.09	0	43	19	220
ASSAM, MEGHALAYA, NAGLAND, MANIPUR, TRIPURA, SIKKIM, MIZORAM & ARUNACHAL PRADESH	2019-20	308905	0.000	0.03	299.16	19	0.06	0	552	16	763
	2020-21	301085	0.000	0.03	309.76	21	0.07	0	572	25	818
BIHAR	2019-20	285645	0.000	0.03	351.29	18	0.06	0	4700	42	2009
	2020-21	295360	0.000	0.01	394.79	11	0.04	0	4693	9	2040
CHANDIGARH U.T.	2019-20	155790	0.000	0.05	332.83	45	0.29	7	7931	12	783
	2020-21	131070	0.000	0.05	399.21	22	0.17	11	7955	10	809
CHHATTISGARH	2019-20	511975	0.000	0.05	351.41	98	0.19	0	1289	139	2357
	2020-21	430965	0.000	0.04	433.75	53	0.12	0	1338	72	2537
DELHI											
i) Rajindra Place (Nand Nagari included)	2019-20	562035	0.000	0.04	514.84	74	0.13	0	6678	40	4977
	2020-21	492230	0.000	0.02	757.76	84	0.17	0	6764	34	5098
ii) Okhla	2019-20	697390	0.000	0.01	799.40	17	0.02	0	1307	42	879
	2020-21	572370	0.000	0.01	447.57	12	0.02	0	1337	21	935
iii) Rohini	2019-20	230645	0.000	0.21	395.34	379	1.64	0	2422	34	856
	2020-21	208040	0.000	0.15	435.74	130	0.62	0	2674	15	894
GOA	2019-20	221415	0.000	0.05	406.87	26	0.12	0	1119	16	788
	2020-21	161620	0.000	0.06	485.13	13	0.08	0	1132	3	795
GUJARAT											
i) Ahmedabad	2019-20	753935	0.000	0.11	379.23	476	0.63	63	11489	99	8301
	2020-21	687680	0.000	0.08	395.57	246	0.36	68	11604	44	8403
ii) Alkapuri Baroda	2019-20	340885	0.000	0.11	361.91	107	0.31	1	2024	25	1075
	2020-21	381770	0.000	0.09	373.44	52	0.14	0	2071	32	1204
iii) Surat	2019-20	404810	0.000	0.04	451.93	81	0.20	0	1108	64	1581
	2020-21	334320	0.000	0.03	503.63	32	0.10	0	1135	34	1679
HARYANA											
i) Faridabad	2019-20	757205	0.000	0.09	325.43	485	0.64	0	19021	74	6199
	2020-21	701425	0.000	0.09	299.77	136	0.19	0	19119	48	6346



सत्यमेव जयते

जक; @ k-	vol/k	jkt xlj plv' ea t k lexlr ekusx, deplj; la dh l d; k	vLFk h fu%DRrk fgrykk			LFk h fu%DRrk fgrykk				vKJrtu fgrykk	
			ifro"Zifr depljh u, nkoladh nj	ifro"Zifr depljh fnuladh l d; k	vLFk h fu%DRrk fgrykk dh vls r nhd nj % e#2	LolNr u, eyleldh l d; k	ifro"Z ifr 1000 deZjh u, eyleldh nj	, deqr Hxq rku dsfy, l jk'kNr eyleldh l d; k	o"Zds va' ea fgr yk'k'Z la dh l d; k	eR gds LolNr eyleldh l d; k	o"Zds va' ea fgr yk'k'Z la dh l d; k
1	2	3	4	5	6	7	8	9	10	11	12
ii) गुरुग्राम	2019-20	1268035	0.000	0.01	341.32	143	0.11	0	2965	36	787
	2020-21	952010	0.000	0.01	313.30	80	0.08	0	2993	31	876
iii) अम्बाला	2019-20	244145	0.000	0.07	298.34	32	0.13	0	500	22	347
	2020-21	235140	0.000	0.07	345.11	37	0.16	0	527	19	393
fgelpy inzsk	2019-20	303220	0.000	0.15	317.38	207	0.68	2	1699	43	1237
	2020-21	288045	0.000	0.11	369.63	145	0.50	6	1851	24	1291
t few, oad' elj	2019-20	174375	0.000	0.05	351.70	26	0.15	0	593	15	751
	2020-21	111625	0.000	0.07	312.28	12	0.11	0	611	6	763
>kj [lM	2019-20	400560	0.000	0.05	347.17	31	0.08	0	1544	11	954
	2020-21	382380	0.000	0.04	387.12	14	0.04	0	1559	21	1010
dulkd											
i) बिन्नी पेट	2019-20	1017555	0.000	0.02	387.73	69	0.07	0	6203	18	2798
	2020-21	883260	0.000	0.02	440.85	32	0.04	0	6232	32	2872
ii) बोम्बसान्द्रा	2019-20	726530	0.000	0.01	544.91	10	0.01	0	1200	10	218
	2020-21	612690	0.000	0.01	480.28	23	0.04	0	1222	7	232
iii) पीण्या	2019-20	486755	0.000	0.03	392.32	21	0.04	1	6037	4	230
	2020-21	422160	0.000	0.03	430.73	5	0.01	0	6055	9	245
iv) हुबली	2019-20	320330	0.000	0.09	393.14	86	0.27	6	2655	53	1607
	2020-21	304955	0.000	0.09	407.98	36	0.12	2	2684	34	1693
v) गुलबर्गा	2019-20	153140	0.000	0.04	403.76	8	0.05	0	510	18	180
	2020-21	150000	0.000	0.02	416.70	7	0.05	0	516	6	197
vi) मैसूर	2019-20	225245	0.000	0.03	466.77	31	0.14	1	191	8	137
	2020-21	216620	0.000	0.02	402.07	12	0.06	2	197	0	137
vii) मैंगलुरु	2019-20	187810	0.000	0.04	439.19	9	0.05	0	43	30	179
	2020-21	175780	0.000	0.03	463.43	3	0.02	1	39	15	208
dsjy											
i) तृशूर	2019-20	153420	0.010	0.31	336.51	67	0.44	1	4326	18	2054
	2020-21	140395	0.010	0.24	357.89	22	0.16	0	4349	14	2090
ii) कोझिकोड	2019-20	159770	0.010	0.24	354.33	52	0.33	0	1260	9	188
	2020-21	148155	0.000	0.09	410.05	11	0.07	0	1258	17	225
iii) एर्णाकुलम	2019-20	398305	0.000	0.17	376.81	35	0.09	1	2754	45	572
	2020-21	361430	0.000	0.20	363.53	39	0.11	1	2858	28	632
iv) कोल्लम	2019-20	135035	0.000	0.22	293.81	26	0.19	2	2327	1	289
	2020-21	129760	0.010	0.28	321.87	20	0.15	0	2326	9	309
v) तिरुवनंतपुरम	2019-20	132785	0.000	0.16	321.69	22	0.17	0	31	4	83
	2020-21	122500	0.000	0.14	367.22	11	0.09	0	31	1	85
e/; inzsk											
i) इंदौर	2019-20	622865	0.000	0.12	346.29	277	0.44	6	9454	58	5195
	2020-21	568840	0.000	0.11	325.96	158	0.28	5	9562	48	5328
ii) भोपाल	2019-20	326095	0.000	0.09	320.27	55	0.17	0	90	2	5
	2020-21	295650	0.000	0.08	341.44	50	0.17	0	141	33	61

STATE/AREA	Period	No. of employees deemed exposed to risk to E.I.	Temporary Disablement benefit			Permanent Disablement Benefit				Dependants' Benefit	
			Rate of fresh spells per annum per employees	No. of days per annum per employee	Average daily rate of TDB (₹)	No. of fresh cases admitted	Rate of fresh case per 1000 employee per annum	No. of cases commuted for lump-sum	No. of beneficiaries at the end of the year	No. of death cases admitted	No. of beneficiaries at the end of the year
1	2	3	4	5	6	7	8	9	10	11	12
ii) Gurugram	2019-20	1268035	0.000	0.01	341.32	143	0.11	0	2965	36	787
	2020-21	952010	0.000	0.01	313.30	80	0.08	0	2993	31	876
iii) Ambala	2019-20	244145	0.000	0.07	298.34	32	0.13	0	500	22	347
	2020-21	235140	0.000	0.07	345.11	37	0.16	0	527	19	393
HIMACHAL PRADESH	2019-20	303220	0.000	0.15	317.38	207	0.68	2	1699	43	1237
	2020-21	288045	0.000	0.11	369.63	145	0.50	6	1851	24	1291
JAMMU & KASHMIR	2019-20	174375	0.000	0.05	351.70	26	0.15	0	593	15	751
	2020-21	111625	0.000	0.07	312.28	12	0.11	0	611	6	763
JHARKHAND	2019-20	400560	0.000	0.05	347.17	31	0.08	0	1544	11	954
	2020-21	382380	0.000	0.04	387.12	14	0.04	0	1559	21	1010
KARNATAKA											
i) Binny peth	2019-20	1017555	0.000	0.02	387.73	69	0.07	0	6203	18	2798
	2020-21	883260	0.000	0.02	440.85	32	0.04	0	6232	32	2872
ii) Bommasandra	2019-20	726530	0.000	0.01	544.91	10	0.01	0	1200	10	218
	2020-21	612690	0.000	0.01	480.28	23	0.04	0	1222	7	232
iii) Peenya	2019-20	486755	0.000	0.03	392.32	21	0.04	1	6037	4	230
	2020-21	422160	0.000	0.03	430.73	5	0.01	0	6055	9	245
iv) Hubli	2019-20	320330	0.000	0.09	393.14	86	0.27	6	2655	53	1607
	2020-21	304955	0.000	0.09	407.98	36	0.12	2	2684	34	1693
v) Gulbarga	2019-20	153140	0.000	0.04	403.76	8	0.05	0	510	18	180
	2020-21	150000	0.000	0.02	416.70	7	0.05	0	516	6	197
vi) Mysore	2019-20	225245	0.000	0.03	466.77	31	0.14	1	191	8	137
	2020-21	216620	0.000	0.02	402.07	12	0.06	2	197	0	137
vii) Mangalore	2019-20	187810	0.000	0.04	439.19	9	0.05	0	43	30	179
	2020-21	175780	0.000	0.03	463.43	3	0.02	1	39	15	208
KERALA											
i) Thrissur	2019-20	153420	0.010	0.31	336.51	67	0.44	1	4326	18	2054
	2020-21	140395	0.010	0.24	357.89	22	0.16	0	4349	14	2090
ii) Kozhikode	2019-20	159770	0.010	0.24	354.33	52	0.33	0	1260	9	188
	2020-21	148155	0.000	0.09	410.05	11	0.07	0	1258	17	225
iii) Ernakulam	2019-20	398305	0.000	0.17	376.81	35	0.09	1	2754	45	572
	2020-21	361430	0.000	0.20	363.53	39	0.11	1	2858	28	632
iv) Kollam	2019-20	135035	0.000	0.22	293.81	26	0.19	2	2327	1	289
	2020-21	129760	0.010	0.28	321.87	20	0.15	0	2326	9	309
v) Thiruvanthapuram	2019-20	132785	0.000	0.16	321.69	22	0.17	0	31	4	83
	2020-21	122500	0.000	0.14	367.22	11	0.09	0	31	1	85
MADHYA PRADESH											
i) Indore	2019-20	622865	0.000	0.12	346.29	277	0.44	6	9454	58	5195
	2020-21	568840	0.000	0.11	325.96	158	0.28	5	9562	48	5328
ii) Bhopal	2019-20	326095	0.000	0.09	320.27	55	0.17	0	90	2	5
	2020-21	295650	0.000	0.08	341.44	50	0.17	0	141	33	61



सत्यमेव जयते

जिल्हा/जिल्हा	वर्ष	जिल्हा खर्च प्लॅट/एअर टॅक्स/एअर देव्होस/एअर देव्होस/एअर	वर्षातील हफ्त्याद्वारे			वर्षातील हफ्त्याद्वारे				वर्षातील हफ्त्याद्वारे	
			वर्षातील हफ्त्याद्वारे	वर्षातील हफ्त्याद्वारे	वर्षातील हफ्त्याद्वारे	वर्षातील हफ्त्याद्वारे	वर्षातील हफ्त्याद्वारे	वर्षातील हफ्त्याद्वारे	वर्षातील हफ्त्याद्वारे	वर्षातील हफ्त्याद्वारे	वर्षातील हफ्त्याद्वारे
1	2	3	4	5	6	7	8	9	10	11	12
एग्रीकल्चर											
i) लोअर परेल	2019-20	583705	0.000	0.01	471.50	45	0.08	0	9180	10	10285
	2020-21	448745	0.000	0.01	470.39	16	0.04	0	9198	6	10300
ii) मरोल	2019-20	859810	0.000	0.03	406.74	156	0.18	2	3851	71	858
	2020-21	679990	0.000	0.03	432.92	73	0.11	0	3954	40	956
iii) नागपुर	2019-20	330325	0.000	0.14	345.17	62	0.19	2	1551	63	1928
	2020-21	307290	0.000	0.12	415.19	56	0.18	28	1674	53	2073
iv) पुणे	2019-20	1362720	0.000	0.06	410.77	516	0.38	7	13824	135	3474
	2020-21	1194400	0.000	0.05	451.94	150	0.13	1	14001	85	3676
v) ठाणे	2019-20	752760	0.000	0.05	430.19	194	0.26	3	4209	73	1206
	2020-21	654070	0.000	0.03	469.79	68	0.10	0	4298	38	1318
vi) औरंगाबाद	2019-20	260650	0.000	0.08	394.47	63	0.24	0	1343	43	461
	2020-21	245120	0.000	0.06	383.55	44	0.18	0	1377	5	475
vii) नासिक	2019-20	185095	0.000	0.12	421.46	94	0.51	4	346	24	229
	2020-21	180300	0.000	0.09	462.78	5	0.03	3	390	17	280
वर्षातील हफ्त्याद्वारे	2019-20	655835	0.000	0.04	385.61	74	0.11	0	2764	69	2490
	2020-21	637905	0.000	0.04	442.30	22	0.03	0	2764	33	2568
वर्षातील हफ्त्याद्वारे	2019-20	108085	0.000	0.11	374.12	50	0.46	6	779	17	409
	2020-21	97720	0.000	0.10	360.44	21	0.21	0	812	7	432
इतर											
i) क्षे.का. पंजाब	2019-20	424355	0.000	0.17	323.56	283	0.67	49	10474	110	7727
	2020-21	401785	0.000	0.17	339.39	188	0.47	30	10676	82	7954
ii) लुधियाना	2019-20	378085	0.000	0.28	297.02	987	2.61	147	16518	48	1392
	2020-21	356630	0.000	0.21	340.38	558	1.56	31	17036	49	1528
iii) जालंधर	2019-20	259785	0.000	0.11	307.25	111	0.43	0	916	53	1085
	2020-21	263220	0.000	0.09	342.70	51	0.19	3	975	10	1103
जिल्हा											
i) जयपुर	2019-20	927005	0.000	0.06	330.04	193	0.21	11	7489	133	5913
	2020-21	811790	0.000	0.05	385.01	110	0.14	2	7475	136	6238
ii) उदयपुर	2019-20	205855	0.000	0.08	416.49	40	0.19	1	1615	17	467
	2020-21	183820	0.000	0.09	380.56	4	0.02	0	1615	2	473
iii) जोधपुर	2019-20	173860	0.000	0.09	428.15	31	0.18	0	335	47	895
	2020-21	162670	0.010	0.09	485.53	60	0.37	1	396	16	957
रफायल											
i) चेन्नई	2019-20	1992805	0.000	0.03	399.82	257	0.13	10	6660	109	6298
	2020-21	1596915	0.000	0.03	420.85	119	0.07	5	6773	107	6550
ii) सेलम	2019-20	383850	0.000	0.04	316.75	57	0.15	0	1893	29	611
	2020-21	350565	0.000	0.03	340.82	47	0.13	0	1960	24	692
iii) कोयंबटूर	2019-20	756590	0.000	0.03	407.58	68	0.09	2	2675	92	2022
	2020-21	692630	0.000	0.02	522.63	58	0.08	0	2686	32	2099
iv) मदुरै	2019-20	410200	0.000	0.06	275.41	189	0.46	6	2531	97	2242
	2020-21	389575	0.000	0.05	304.09	116	0.30	7	2658	35	2325

STATE/AREA	Period	No. of employees deemed exposed to risk to E.I.	Temporary Disablement benefit			Permanent Disablement Benefit				Dependants' Benefit	
			Rate of fresh spells per annum per employees	No. of days per annum per employee	Average daily rate of TDB (₹)	No. of fresh cases admitted	Rate of fresh case per 1000 employee per annum	No. of cases commuted for lump-sum	No. of beneficiaries at the end of the year	No. of death cases admitted	No. of beneficiaries at the end of the year
1	2	3	4	5	6	7	8	9	10	11	12
MAHARASHTRA											
i) Lower Parel	2019-20	583705	0.000	0.01	471.50	45	0.08	0	9180	10	10285
	2020-21	448745	0.000	0.01	470.39	16	0.04	0	9198	6	10300
ii) Marol	2019-20	859810	0.000	0.03	406.74	156	0.18	2	3851	71	858
	2020-21	679990	0.000	0.03	432.92	73	0.11	0	3954	40	956
iii) Nagpur	2019-20	330325	0.000	0.14	345.17	62	0.19	2	1551	63	1928
	2020-21	307290	0.000	0.12	415.19	56	0.18	28	1674	53	2073
iv) Pune	2019-20	1362720	0.000	0.06	410.77	516	0.38	7	13824	135	3474
	2020-21	1194400	0.000	0.05	451.94	150	0.13	1	14001	85	3676
v) Thane	2019-20	752760	0.000	0.05	430.19	194	0.26	3	4209	73	1206
	2020-21	654070	0.000	0.03	469.79	68	0.10	0	4298	38	1318
vi) Aurangabad	2019-20	260650	0.000	0.08	394.47	63	0.24	0	1343	43	461
	2020-21	245120	0.000	0.06	383.55	44	0.18	0	1377	5	475
vii) Nasik	2019-20	185095	0.000	0.12	421.46	94	0.51	4	346	24	229
	2020-21	180300	0.000	0.09	462.78	5	0.03	3	390	17	280
ODISHA	2019-20	655835	0.000	0.04	385.61	74	0.11	0	2764	69	2490
	2020-21	637905	0.000	0.04	442.30	22	0.03	0	2764	33	2568
PUDUCHERRY	2019-20	108085	0.000	0.11	374.12	50	0.46	6	779	17	409
	2020-21	97720	0.000	0.10	360.44	21	0.21	0	812	7	432
PUNJAB											
i) RO Punjab	2019-20	424355	0.000	0.17	323.56	283	0.67	49	10474	110	7727
	2020-21	401785	0.000	0.17	339.39	188	0.47	30	10676	82	7954
ii) Ludhiana	2019-20	378085	0.000	0.28	297.02	987	2.61	147	16518	48	1392
	2020-21	356630	0.000	0.21	340.38	558	1.56	31	17036	49	1528
iii) Jalandhar	2019-20	259785	0.000	0.11	307.25	111	0.43	0	916	53	1085
	2020-21	263220	0.000	0.09	342.70	51	0.19	3	975	10	1103
RAJASTHAN											
i) Jaipur	2019-20	927005	0.000	0.06	330.04	193	0.21	11	7489	133	5913
	2020-21	811790	0.000	0.05	385.01	110	0.14	2	7475	136	6238
ii) Udaipur	2019-20	205855	0.000	0.08	416.49	40	0.19	1	1615	17	467
	2020-21	183820	0.000	0.09	380.56	4	0.02	0	1615	2	473
iii) Jodhpur	2019-20	173860	0.000	0.09	428.15	31	0.18	0	335	47	895
	2020-21	162670	0.010	0.09	485.53	60	0.37	1	396	16	957
TAMIL NADU											
i) Chennai	2019-20	1992805	0.000	0.03	399.82	257	0.13	10	6660	109	6298
	2020-21	1596915	0.000	0.03	420.85	119	0.07	5	6773	107	6550
ii) Salem	2019-20	383850	0.000	0.04	316.75	57	0.15	0	1893	29	611
	2020-21	350565	0.000	0.03	340.82	47	0.13	0	1960	24	692
iii) Coimbatore	2019-20	756590	0.000	0.03	407.58	68	0.09	2	2675	92	2022
	2020-21	692630	0.000	0.02	522.63	58	0.08	0	2686	32	2099
iv) Madurai	2019-20	410200	0.000	0.06	275.41	189	0.46	6	2531	97	2242
	2020-21	389575	0.000	0.05	304.09	116	0.30	7	2658	35	2325



सत्यमेव जयते

जिल्हा/जिल्हा	वर्ष	जिल्हा खर्च प्लॅन/एअर तकालीन अनुदान, दे घेतलेले धन	वर्षावारी वर्षावारी वर्षावारी			वर्षावारी वर्षावारी वर्षावारी				वर्षावारी वर्षावारी	
			वर्षावारी वर्षावारी	वर्षावारी वर्षावारी	वर्षावारी वर्षावारी	वर्षावारी वर्षावारी	वर्षावारी वर्षावारी	वर्षावारी वर्षावारी	वर्षावारी वर्षावारी	वर्षावारी वर्षावारी	वर्षावारी वर्षावारी
1	2	3	4	5	6	7	8	9	10	11	12
(v) तिरुनेलवेली	2019-20	180490	0.000	0.08	330.88	56	0.31	1	778	26	427
	2020-21	169470	0.000	0.08	352.09	23	0.14	0	791	26	502
रायचूर	2019-20	1642760	0.000	0.02	318.19	140	0.09	17	7561	92	6878
	2020-21	1473325	0.000	0.01	382.65	78	0.05	8	7653	59	7012
मिळविलेले											
i) कानपूर	2019-20	443385	0.000	0.04	296.97	89	0.20	0	15649	57	6344
	2020-21	425285	0.000	0.03	382.13	51	0.12	0	15706	89	6585
ii) वाराणसी	2019-20	112590	0.000	0.02	308.18	1	0.01	0	3696	6	189
	2020-21	115415	0.000	0.02	336.92	2	0.02	0	3708	15	226
iii) नोएडा	2019-20	1111675	0.000	0.05	317.58	275	0.25	0	6341	118	2592
	2020-21	1031055	0.000	0.03	364.38	139	0.13	0	6602	48	2715
iv) लखनऊ	2019-20	444175	0.000	0.02	352.36	29	0.07	5	376	22	438
	2020-21	446540	0.000	0.01	379.60	12	0.03	4	401	11	481
मिळविलेले	2019-20	558665	0.000	0.04	306.36	146	0.26	0	2300	27	885
	2020-21	512310	0.000	0.04	426.31	58	0.11	0	2428	77	1089
इतर											
i) कोलकाता	2019-20	1304480	0.010	0.38	369.54	2878	2.21	1470	41912	85	8731
	2020-21	1202005	0.000	0.35	404.31	1165	0.97	701	43073	75	8885
ii) बैरकपूर	2019-20	302130	0.020	0.96	397.38	2327	7.70	1251	23554	57	694
	2020-21	284385	0.020	1.13	394.87	707	2.49	610	23829	30	763
iii) दुर्गापूर	2019-20	222855	0.000	0.09	340.71	67	0.30	0	283	54	568
	2020-21	223715	0.000	0.06	375.60	38	0.17	1	311	21	612
वर्षावारी	2019-20	31184425	0.002	0.08	365.76	12793	0.41	3194	299673	2907	128572
	2020-21	27819540	0.001	0.08	391.20	5677	0.20	1556	305126	2018	133738

STATE/AREA	Period	No. of employees deemed exposed to risk to E.I.	Temporary Disablement benefit			Permanent Disablement Benefit				Dependants' Benefit	
			Rate of fresh spells per annum per employees	No. of days per annum per employee	Average daily rate of TDB (₹)	No. of fresh cases admitted	Rate of fresh case per 1000 employee per annum	No. of cases commuted for lump-sum	No. of beneficiaries at the end of the year	No. of death cases admitted	No. of beneficiaries at the end of the year
1	2	3	4	5	6	7	8	9	10	11	12
v) Tirunelveli	2019-20	180490	0.000	0.08	330.88	56	0.31	1	778	26	427
	2020-21	169470	0.000	0.08	352.09	23	0.14	0	791	26	502
TELANGANA	2019-20	1642760	0.000	0.02	318.19	140	0.09	17	7561	92	6878
	2020-21	1473325	0.000	0.01	382.65	78	0.05	8	7653	59	7012
UTTAR PRADESH											
i) Kanpur	2019-20	443385	0.000	0.04	296.97	89	0.20	0	15649	57	6344
	2020-21	425285	0.000	0.03	382.13	51	0.12	0	15706	89	6585
ii) Varanasi	2019-20	112590	0.000	0.02	308.18	1	0.01	0	3696	6	189
	2020-21	115415	0.000	0.02	336.92	2	0.02	0	3708	15	226
iii) Noida	2019-20	1111675	0.000	0.05	317.58	275	0.25	0	6341	118	2592
	2020-21	1031055	0.000	0.03	364.38	139	0.13	0	6602	48	2715
iv) Lucknow	2019-20	444175	0.000	0.02	352.36	29	0.07	5	376	22	438
	2020-21	446540	0.000	0.01	379.60	12	0.03	4	401	11	481
UTTRAKHAND	2019-20	558665	0.000	0.04	306.36	146	0.26	0	2300	27	885
	2020-21	512310	0.000	0.04	426.31	58	0.11	0	2428	77	1089
WEST BENGAL											
i) Kolkata	2019-20	1304480	0.010	0.38	369.54	2878	2.21	1470	41912	85	8731
	2020-21	1202005	0.000	0.35	404.31	1165	0.97	701	43073	75	8885
ii) Barrackpore	2019-20	302130	0.020	0.96	397.38	2327	7.70	1251	23554	57	694
	2020-21	284385	0.020	1.13	394.87	707	2.49	610	23829	30	763
iii) Durgapur	2019-20	222855	0.000	0.09	340.71	67	0.30	0	283	54	568
	2020-21	223715	0.000	0.06	375.60	38	0.17	1	311	21	612
ALL INDIA	2019-20	31184425	0.002	0.08	365.76	12793	0.41	3194	299673	2907	128572
	2020-21	27819540	0.001	0.08	391.20	5677	0.20	1556	305126	2018	133738



11th Five Year Plan

2019-2020, 2020-2021 and 2021-2022. The table shows the percentage of total expenditure on various sectors during the 11th Five Year Plan period.

Sl. No.	Sector	2019-20	2020-21	2021-22	Total (2019-20 to 2021-22)	Percentage of Total Expenditure
[1]	[2]	[3]	[4]	[5]	[6]	[7]
1	खाद्य, पेय तथा तम्बाकू	0	2019-20	1287802	4535	3.52
			2020-21	1036503	242	0.23
2	कपड़ा	1	2019-20	2244841	3160	1.41
			2020-21	1704954	2180	1.28
3	चमड़ा एवं रबड़	2	2019-20	612623	233	0.38
			2020-21	508145	136	0.27
4	रसायन एवं रसायन उत्पाद	3	2019-20	713831	186	0.26
			2020-21	637304	118	0.19
5	गैर-धात्विक खनिज	4	2019-20	216157	113	0.52
			2020-21	186604	104	0.56
6	धात्विक खनिज	5	2019-20	592622	901	1.52
			2020-21	512950	502	0.98
7	अभियांत्रिकी	6	2019-20	2299774	1096	0.48
			2020-21	1998807	655	0.33
8	परिवहन	7	2019-20	625157	468	0.75
			2020-21	517181	268	0.52
9	कागज एवं मुद्रण	8	2019-20	318985	209	0.66
			2020-21	276258	151	0.55
10	विविध	9	2019-20	4052012	658	0.16
			2020-21	3529623	584	0.17
11	वाणिज्यिक स्थापनाएं	10	2019-20	14214674	1154	0.08
			2020-21	11036715	703	0.06
12	होटल एवं रेस्तरां	11	2019-20	717573	30	0.04
			2020-21	387941	10	0.03
13	सिनेमा तथा थियेटर	12	2019-20	32516	2	0.06
			2020-21	16434	0	0.00
14	शैक्षणिक संस्थान	13	2019-20	1261205	28	0.02
			2020-21	986305	15	0.02
15	अस्पताल, नर्सिंग होम आदि	14	2019-20	1777158	20	0.01
			2020-21	1336453	9	0.01
	विविध		2019-20	30966930	12793	0.41
			2020-21	24672177	5677	0.23

APPENDIX-IV-C

Incidence of Permanent Disablement Benefit Claims admitted during 2019-20 and 2020-21 Industry-wise

S.No.	Industry	Industry Code No.	Period	Estimated No. of Employees exposed to risk	No. of fresh cases admitted	Rate of PDB cases per 1000 employees per annum
[1]	[2]	[3]	[4]	[5]	[6]	[7]
1	Food Beverages & Tobacco	0	2019-20	1287802	4535	3.52
			2020-21	1036503	242	0.23
2	Textiles	1	2019-20	2244841	3160	1.41
			2020-21	1704954	2180	1.28
3	Leather & Rubber	2	2019-20	612623	233	0.38
			2020-21	508145	136	0.27
4	Chemicals & Chemical Products	3	2019-20	713831	186	0.26
			2020-21	637304	118	0.19
5	Non-Metallic Minerals	4	2019-20	216157	113	0.52
			2020-21	186604	104	0.56
6	Metallic Minerals	5	2019-20	592622	901	1.52
			2020-21	512950	502	0.98
7	Engineering	6	2019-20	2299774	1096	0.48
			2020-21	1998807	655	0.33
8	Transport	7	2019-20	625157	468	0.75
			2020-21	517181	268	0.52
9	Paper & Printing	8	2019-20	318985	209	0.66
			2020-21	276258	151	0.55
10	Miscellaneous	9	2019-20	4052012	658	0.16
			2020-21	3529623	584	0.17
11	Commercial Establishments	10	2019-20	14214674	1154	0.08
			2020-21	11036715	703	0.06
12	Hotels & Restaurants	11	2019-20	717573	30	0.04
			2020-21	387941	10	0.03
13	Cinemas & Theatres	12	2019-20	32516	2	0.06
			2020-21	16434	0	0.00
14	Educational Institutions	13	2019-20	1261205	28	0.02
			2020-21	986305	15	0.02
15	Hospitals, Nursing Homes etc.	14	2019-20	1777158	20	0.01
			2020-21	1336453	9	0.01
	All India		2019-20	30966930	12793	0.41
			2020-21	24672177	5677	0.23



अनुसूचित वर्ग-7

वर्ष 2020 का 01.01.2021 तक की तुलना में वृद्धि/घटती का प्रतिशत
वृद्धि/घटती का प्रतिशत, जो कि 1/2 से अधिक/कम नहीं है।

क्र.सं.	वर्ग	वर्ग 'अ'					वर्ग 'ब'					वर्ग 'क'				
		कुल	सीधे भर्ती	वृद्धि	प्रमोशन	दस्तावेज	कुल	सीधे भर्ती	वृद्धि	प्रमोशन	दस्तावेज	कुल	सीधे भर्ती	वृद्धि	प्रमोशन	दस्तावेज
क	01.01.2021 तक कुल प्रस्तुतिकरण	449	188	694	1582	2913	38	25	0	219	282	3660	1341	4481	10628	20110
ख	2020 के दौरान सीधी भर्ती द्वारा	33	12	51	127	223	0	0	0	0	0	202	76	341	481	1100
ग	2020 के दौरान पदोन्नति द्वारा	0	0	0	0	0	21	14	0	114	149	82	32	108	395	617
घ	2020 के दौरान प्रतिनियुक्ति द्वारा	0	0	0	3	3	0	0	0	0	0	0	0	0	0	0
द	कुल	33	12	51	127	223	21	14	0	114	149	284	108	449	876	1717

APPENDIX-VII

Annual statement showing the representation of SCs, STs and OBCs for the calendar year 2020 (as on 01.01.2021)

Sl. No	Particulars	Number of employees Group 'A'					Number of Employees Group 'B'					Number of Employees Group 'C'				
		SCs	STs	OBCs	Others	Total	SCs	STs	OBCs	Others	Total	SCs	STs	OBCs	Others	Total
a	Total representation as on 01.01.2021	449	188	694	1582	2913	38	25	0	219	282	3660	1341	4481	10628	20110
b	By Direct recruitment during 2020	33	12	51	127	223	0	0	0	0	0	202	76	341	481	1100
c	By Promotion during 2020	0	0	0	0	0	21	14	0	114	149	82	32	108	395	617
d	By deputation during 2020	0	0	0	3	3	0	0	0	0	0	0	0	0	0	0
Total (b+c+d)		33	12	51	127	223	21	14	0	114	149	284	108	449	876	1717



क.रा.बी.नि
ESIC

Published by
Director General

कर्मचारी राज्य बीमा निगम
Employees' State Insurance Corporation
श्रम एवं रोज़गार मंत्रालय
भारत सरकार
Ministry of Labour & Employment
Government of India

Panchdeep Bhawan, C.I.G. Marg, New Delhi - 110 002
Toll Free No. 1800-11-2526, Medical Helpline No. 1800-11-3839
Website: www.esic.nic.in, www.esic.in

[esic.nic.in](http://www.esic.nic.in) [@esichq](https://www.facebook.com/esichq) [@esichq](https://twitter.com/esichq) [@esichq](https://www.youtube.com/channel/UC...) [@esichq](https://www.instagram.com/esichq) [@esichq](https://www.linkedin.com/company/esichq)

Compiled & Produced by
Public Relation Divn., ESIC